




Годовой отчет 2021





Годовой отчет 2021

Годовой отчет ПАО «Русолово» за 2021 год.

Предварительно утвержден Советом директоров
ПАО «Русолово» (протокол № 07/2022-СД от 17.05.2022 г.)

Достоверность данных, представленных в отчете,
подтверждена Ревизионной комиссией ПАО «Русолово»
(заключение от 13.05.2022 г.)

Утвержден годовым Общим собранием акционеров
ПАО «Русолово» (протокол №01/22-ОСА от 22.06.2022 г.)

Содержание

Обращение Председателя Совета директоров	6
---	---

Обращение Генерального директора	8
----------------------------------	---

01. О компании 12

Кратко о компании	12
География деятельности и ключевые активы	16
Бизнес-модель	18
Ключевые события 2021 года	24

02. Стратегический отчет 28

Приоритетные направления деятельности. Проекты развития	28
Положение в отрасли	30
Минерально-сырьевая база	36
Операционные результаты	40
Закупочная деятельность	42
Финансовые результаты	45
Управление рисками	58

03. Устойчивое развитие 76

Подход к вопросам устойчивого развития	76
Охрана окружающей среды и экологическая ответственность	79
Изменение климата и энергоэффективность	86
Инновации и автоматизация	95
Охрана труда и промышленная безопасность	96
Права человека	100
Наши сотрудники	103
Поддержка местных сообществ и благотворительность	110

04. Корпоративное управление 115

Система корпоративного управления	115
Общее собрание акционеров	116
Совет директоров	117
Корпоративный секретарь	130
Исполнительные органы управления	131
Контроль за финансово-хозяйственной деятельностью	140

05. Информация для акционеров и инвесторов 146

Акционерный капитал	146
Отчет о выплате объявленных (начисленных) дивидендов Общества	148
Рынок акций и капитализация	148

06. Контакты 152

Корпоративный секретарь	152
Аудитор	152
Реестродержатель	152

03. Приложения 156

Приложение 1. Консолидированная финансовая отчетность, составленная в соответствии с МСФО	156
Приложение 2. Бухгалтерская (финансовая) отчетность, составленная в соответствии с РСБУ	200
Приложение 3. Отчет ПАО «Русолово» о соблюдении принципов и рекомендаций Кодекса корпоративного управления	254
Приложение 4. Информация о сделках ПАО «Русолово»	280
Приложение 5. Отчет о заключенных ПАО «Русолово» в 2021 году сделках, в совершении которых имеется заинтересованность	294

Обращение Председателя Совета директоров



Уважаемые акционеры!

В 2021 году, несмотря на внешние вызовы и общий эпидемиологический фон, стратегия ПАО «Русолово» вновь продемонстрировала свою эффективность – Компания добилась запланированного роста по всем ключевым показателям.

Последовательные многолетние инвестиции в технологическое обновление и развитие производственной базы, фокус на реализацию комплексных программ развития предприятий, улучшение качества продукции и повышение эффективности управления финансово-хозяйственной деятельностью позволили существенно нарастить объемы производства, что положительно отразилось на динамике выручки и EBITDA.

Производство олова в концентрате выросло до 2 908 т, что на 15% больше 2020 года, а производство меди в концентрате увеличилось на 55% год-к-году, до 366 т, что позитивно отразилось на показателях EBITDA и, впервые за всю историю Компании, на положительных значениях чистой прибыли. ПАО «Русолово» направит полученную прибыль на покрытие убытков прошлых лет, оптимизацию долговой нагрузки и масштабное финансирование инвестиционных проектов.

Ежегодно коллектив ПАО «Русолово» ставит перед собой амбициозные цели. Позитивная динамика ключевых показателей - результат эффективной командной работы, самоотверженного вклада каждого сотрудника в реализацию и перевыполнение намеченных планов даже в сложных климатических условиях и негативных внешних факторах, таких как продолжающаяся пандемия. Накопленная экспертиза и способность работать в режиме многозадачности позволили в 2021 году успешно сочетать процессы модернизации производства и стабильный выпуск готовой продукции.

Несмотря на сохраняющийся эпидемиологический фон, гибкость и адаптивность организационных процессов позволили Компании успешно решить задачу сохранения производства и объемов загрузки мощностей на высоком уровне, обеспечив при этом надежную защиту здоровья сотрудников.

Благодаря слаженной работе сотрудников в 2021 году удалось реализовать ряд стратегических инициатив, которые заложили прочную основу для дальнейшего успешного развития ПАО «Русолово».

В рамках проектов по внедрению новейших технологий в Компании был создан отдел науки и технологий для проведения научно-исследовательских и опытно-конструкторских работ. Хочу выразить особую благодарность технологам и научным сотрудникам, которые ежедневно изу-

0

чают лучшие практики и разработки, выдвигают гипотезы и проводят исследования, создавая новые решения для развития не только ПАО «Русолово», но и всей горнодобывающей промышленности.

В результате поддержки развития прикладной науки и инноваций ПАО «Русолово» стало одним из первых оловодобывающих предприятий в России, которое начало опытно-промышленные испытания метода рентген абсорбционной сепарации (РАС) руды на объектах ООО «Правоурмийское». Запуск в промышленную эксплуатацию позволит увеличить производительность рудника без строительства новых дополнительных мощностей обогатительной фабрики.

Традиционно запасы олова являются основой долгосрочного роста показателей и устойчивого развития ПАО «Русолово». В 2021 году ООО «Территория» (дочернее предприятие ПАО «Русолово»), владеющее лицензией на развитие месторождения Пыркакайские штокерки, стало резидентом зоны с особыми режимами таможенного, налогового и административного регулирования Свободный порт Владивосток. Это позволит Компании направить больше средств на развитие инфраструктуры, ускорить процесс проведения инженерно-геодезических изысканий, исследования проб на предварительное обогащение и разработку технологического регламента.

В ближайшие несколько лет ПАО «Русолово» продолжит внедрение высокотехнологичных решений, модернизацию производственных процессов, развитие новых территорий, направленных на повышение эффективности деятельности Компании.

Выражаю искреннюю благодарность акционерам и партнерам за доверие и плодотворное сотрудничество. Поздравляю всех сотрудников ПАО «Русолово» с высокими результатами и благодарю каждого за эффективную и самоотверженную работу. Вместе мы вносим огромный вклад в возрождение оловянной промышленности России.

ХРУЩ
Александр Александрович
Председатель Совета директоров
ПАО «Русолово»

Обращение Генерального Директора



Уважаемые акционеры и коллеги!

В 2021 году руководство и сотрудники ПАО «Русолово» последовательно работали над реализацией поставленных целей. Второй год глобальной пандемии продолжил оказывать влияние на экономические процессы, деятельность предприятий и жизнь людей. Благодаря предпринятым годом ранее мерам по обеспечению непрерывности операционных процессов и безопасности здоровья сотрудников, Компании удалось не только укрепить свою финансовую устойчивость, но и добиться высоких производственных результатов.

Плановая модернизация обогатительных фабрик, испытания новых методов обогащения и повышение эффективности технологических процессов позволили ПАО «Русолово» увеличить добычу руды на 17%, с 499 тыс. т до 585 тыс. т. Переработка руды увеличилась на 8% год-к-году, до 544 тыс. т, а производство олова в концентрате выросло до 2 908 т.

Благодаря системному подходу к развитию производственной базы, а также контролю над издержками Компания улучшила и операционные, и финансовые показатели по сравнению с прошлым годом.

В 2021 году Компания продолжила реализацию масштабного проекта по освоению месторождения Пыркакайские штокерки. В течение года были проведены отборы проб для технологических исследований. Общая сумма инвестиций в 2021 году составила порядка 122,5 млн руб.

Одновременно с этим усилия ПАО «Русолово» были сконцентрированы на проектах обновления технологической базы предприятий. В 2021 году была завершена первая стадия автоматизации Солнечной обогатительной фабрики (АО «ОРК»), велись работы по строительству полигона сухого складирования кека фильтрации хвостов и техническому перевооружению. Начались опытно-промышленные испытания новых методов обогащения руды, которые в перспективе позволят существенно повысить качество выпускаемой продукции.

Компания продолжает активно изучать перспективные инновационные технологии в области добычи и переработки добываемых руд и сотрудничает с ведущими научными сотрудниками профильных образовательных учреждений. Такой подход позволяет экспертам ПАО «Русолово» участвовать в разработке и последующем тестировании новых решений, направленных на решение производственных задач собственных предприятий.

Самым ценным ресурсом Компании являются сотрудники. В 2021 году инвестиции ПАО «Русолово» были направлены на обеспечение безопасности и благополучия сотрудников, создание комфортных и конкурентоспособных условий труда. Для поддержания профессионального здоровья и долголетия работников Компания развивает программы Добровольного медицинского

страхования, систему мотивации и льгот. Фокусными направлениями являются привлечение и удержание высококвалифицированных специалистов, повышение экспертизы действующих сотрудников с помощью различных программ обучения, а также работа с молодыми специалистами и создание качественных кадровых резервов.

В 2022 году ПАО «Русолово» продолжит последовательную работу над повышением эффективности работы, расширением территорий присутствия и наращиванием производственных результатов. Накопленный опыт последних лет, умение быть гибкими, ориентироваться в быстроизменяющихся условиях и условиях неопределенности позволяют Компании уверенно смотреть в завтрашний день.

Хочу поблагодарить акционеров, представителей органов федеральной и муниципальной власти, партнеров за доверие и сотрудничество. Отдельно выражаю благодарность сотрудникам предприятий ПАО «Русолово» за самоотдачу, ежедневный труд и стремление к реализации самых амбициозных целей!

КОЛЕСОВ
Евгений Александрович
Генеральный директор
ПАО «Русолово»

01

О компании

Кратко о компании	12
География деятельности и ключевые активы	16
Бизнес-модель	18
Ключевые события 2021 года	24

2908 т

Объем производства олова
в концентрате в 2021 году

585 тыс. т

Объем добытой оловянной
руды в 2021 году

544 тыс. т

Объем переработанной руды
в 2021 году



Кратко о компании

Полное наименование	Публичное акционерное общество «Русолово»
Краткое наименование	ПАО «Русолово»
Юридический и фактический адрес	119049, г. Москва, Ленинский пр-т, дом 6, строение 7, помещение III, комн. 47, этаж 3
Дата государственной регистрации	Общество зарегистрировано инспекцией Федеральной налоговой службы № 6 по г. Москве, основной государственный регистрационный номер ОГРН 1127746391596
Уставный капитал	3 000 100 000 руб.

Предприятие подлежит обязательному аудиту на основании Федерального закона от 31 декабря 2008 года № 307-ФЗ «Об аудиторской деятельности».

Выручка Компании по стандартам МСФО составила 5 947 721 тыс. руб. в 2021 году и 2 763 079 тыс. руб. в 2020 году.

Чистый убыток Компании составил 177 315 тыс. руб. в 2021 году и 108 993 тыс. руб. в 2020 году.

Объем добытой оловянной руды — 584 661 т в 2021 году и 500 927 т в 2020 году.

Объем производства олова в концентрате Группой компаний — 2 908 т в 2021 году и 2 538 т в 2020 году.

ПАО «Русолово»

Создано в 2012 году для управления активами предприятий АО «ОРК» и ООО «Правоурмийское», ведущих отработку месторождений олова в Хабаровском крае. В августе 2020 года ПАО «Русолово» выиграло аукцион на право пользования недрами месторождения Пыркакайские штокверки в Чукотском автономном округе. В октябре 2020 года ПАО «Русолово» учредило дочернее общество в целях осуществления отработки месторождения Пыркакайские штокверки — ООО «Территория».

ООО «Правоурмийское»

Предприятие, осуществляющее добычу руды на Правоурмийском месторождении, производство оловянного и вольфрамового концентрата. Расположено в Верхнебуреинском районе Хабаровского края, в 117 км от линии БАМа.

Поисковые работы в районе месторождения начались еще в 60-х годах прошлого века. В результате проведенных в 1974–1977 годах в восточной части Верхнебуреинского рудного узла детальных поисков было открыто Правоурмийское оловорудное месторождение.

Учет запасов Правоурмийского оловорудного месторождения был начат в 1989 году, в 2019 году был проведен аудит ресурсов и запасов, получены самые актуальные данные.

Разработка месторождения ведется с 1990 года. В рамках опытно-эксплуатационных работ с 1990 года на западном фланге месторождения действовала артель старателей «Амгунь».

В 1993 году на основании Протокола совместного совещания Администрации Хабаровского края и Дальгеолкома месторождение Правоурмийское передано Солнечному ГОКу для промышленного освоения, а в 1994 году оно было поставлено на баланс предприятия, за исключением блока В-2, в котором велась опытно-промышленная эксплуатация артелью старателей «Амгунь».

В 1995 году АО «Горнорудная компания Солнечная» (дочернее предприятие Солнечного ГОКа) получила лицензию на право пользования недрами Правоурмийского месторождения, за исключением блока В-2, а в 1998 году решением Администрации Хабаровского края Общество было лишено этого права.

Следующим недропользователем Правоурмийского месторождения, в качестве победителя аукциона, стала «Дальневосточная горная компания». Производственная деятельность данной компании 22.06.2001 приостановлена госгеолконтролем, а право пользования недрами по месторождению Правоурмийское передано ООО «Востоколово».

Ввиду несостоятельности ООО «Востоколово» проводить работы на Правоурмийском месторождении учредители ООО «Востоколово» приняли решение о создании нового предприятия — ООО «Правоурмийское».

В настоящее время недропользователем месторождения Правоурмийское является ООО «Правоурмийское», получившее лицензию на право пользования недрами ХАБ 14585 ТЭ от 1 ноября 2011 года в качестве правопреемства от ООО «Востоколово».

В 2018 году ООО «Правоурмийское» обрело новый статус резидента территории опережающего развития: согласно постановлению Правительства РФ № 510 от 26.04.2018, инвестиционный проект «Строительство горно-обогатительного предприятия на базе Правоурмийского оловорудного месторождения с необходимой инфраструктурой» включен в границы ТОСЭР «Комсомольск».

В результате реализации проекта будет достигнуто:

- увеличение объемов производства олова в концентрате до 3,8 тыс. т;
- увеличение извлечения олова до 84%;
- создание 806 рабочих мест;
- увеличение поступлений в бюджеты;
- улучшение транспортной и энергетической инфраструктуры района месторождения Правоурмийское.

АО «ОРК»

Предприятие, осуществляющее добычу руды с последующим производством оловянного и медного концентратов, объединяет активы бывшего Солнечного ГОКа (Фестивальное и Перевальное месторождения, Солнечная обогатительная фабрика), расположенные в 17 км от Комсомольска-на-Амуре.

Впервые Солнечная обогатительная фабрика введена в эксплуатацию в 1962 году, а в 1963 году на фабрике переработано 53,7 тыс. т руды. До начала экономического спада 1990-х годов на предприятии трудилось около пяти тыс. работников всех профильных специальностей. В работе находились четыре рудника, две обогатительные фабрики и весь комплекс вспомогательных цехов и производств. Мощность переработки составляла 400 тыс. т руды в год.

Открытое акционерное общество «Оловянная рудная компания» (ОАО «ОРК») создано 7 мая 2010 года, а в ноябре 2011 года получило лицензии на Перевальное и Фестивальное месторождения Солнечного района (с ноября 2018 года – Акционерное общество «Оловянная рудная компания»). В апреле – июне 2012 года на обогатительной фабрике перерабатывали пески из хвостохранилища. В июле этого же года технологическая схема фабрики переведена на переработку руды. В 2012 году переработано 150 тыс. т руды с рудной зоны «Майская». С конца 2012 года деятельность обогатительной фабрики приостановлена. В 2013 году принято решение о возобновлении работ на Фестивальном месторождении и начались ремонтно-восстановительные работы. Был подготовлен Проект технического перевооружения рудника Молодежный, на основании которого на руднике произведен большой объем ремонтно-восстановительных работ и работ по реконструкции рудника.

В период 2016–2017 годов в ходе очистных работ добыто 94,6 тыс. т руды.

В 2018 году АО «ОРК» обрело новый статус резидента территории опережающего развития: Постановлением Правительства РФ от 26 апреля 2018 г. № 510 «О внесении изменений в Постановление Правительства Российской Федерации от 25 июня 2015 г. № 628» инвестиционный проект «Модернизация Солнечной обогатительной фабрики» включен в границы ТОСЭР «Комсомольск».

В рамках данного проекта АО «ОРК» проводит техническое перевооружение Солнечной обогатительной фабрики и строительство полигона полусухого складирования кека фильтрации хвостов обогащения.

В рамках соглашения ТОСЭР реализация проекта даст возможность создать 159 новых рабочих мест.

ООО «Территория»

Предприятие создано в целях отработки месторождения Пыркакайские штокверки. Пыркакайские штокверки – одно из крупнейших месторождений олова в России и мире. Месторождение расположено на территории Чукотского автономного округа, в 85 км от г. Певек и порта Певек Северного морского пути.

В марте 2021г. ООО «Территория» стало резидентом СПВ (Свободный порт Владивосток – зона с особыми режимами таможенного, налогового и административного регулирования), в Чукотском автономном округе г.о. Певек.

В сентябре ПАО «Русолово» и Чукотский автономный округ заключили соглашение о социально-экономическом сотрудничестве. Документ предусматривает намерения сторон по развитию сети автодорог общего пользования при реализации инвестиционного проекта освоения месторождения Пыркакайские штокверки, а также разработку и реализацию совместных проектов, включая социальные.

В 2021 году были проведены работы по отбору представительской пробы на месторождении Пыркакайские штокверки. Проводится аудит ресурсов и запасов, работы будут завершены к концу 2022 года.



География деятельности и ключевые активы

Перечень обрабатываемых и перспективных месторождений. Запасы на 01.01.2022

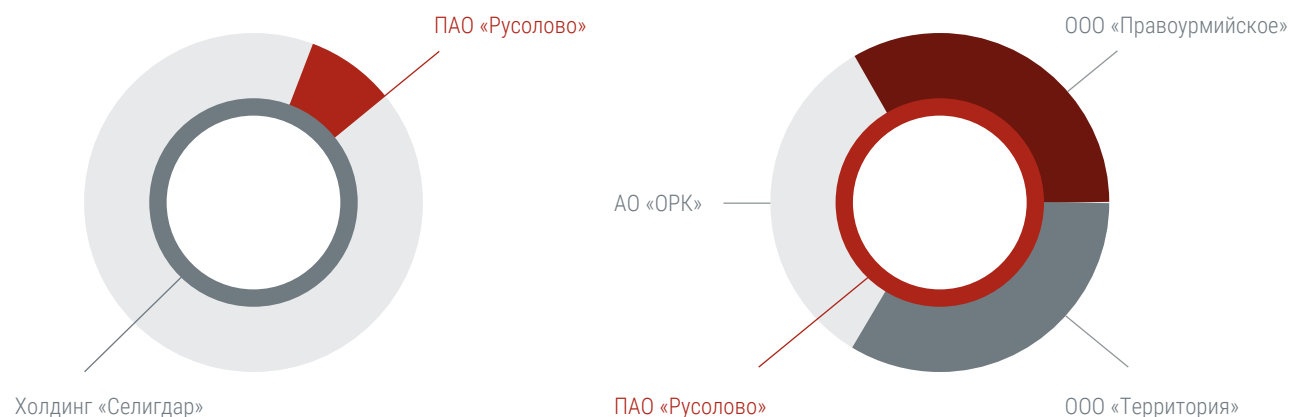
Наименование месторождения, участка недр	Статус	Местоположение	Руда, тыс. т	Олово, т	Медь, тыс. т	Триоксид вольфрама, т	Серебро, т	Индий, кг	Свинец, т	Золото, кг	Способ добычи	Метод переработки
Правоурмийское месторождение	В отработке	Верхнебуреинский район Хабаровского края, правый берег верховья реки Урми	5501	68315	35	2734	77,3	5501	-	-	Подземный	Флото-гравитационный
Фестивальное месторождение	В отработке	Располагается в экономически освоенном Солнечном муниципальном районе Хабаровского края	6025	44549	88,9	93,8	-	-	-	-	Подземный	Флото-гравитационный
Перевальное месторождение	В перспективе. В разработке ТЭО разведочных кондиций, технический проект	Располагается в экономически освоенном Солнечном муниципальном районе Хабаровского края	8736	43177	25,1	1697	-	23,1	20,6	-	Подземный	
Октябрьское месторождение (рудное поле)	В перспективе. Подана заявка на включение в перечень объектов лицензирования	Располагается в экономически освоенном Солнечном муниципальном районе Хабаровского края, в междуречье Силинки и Холдами	1442	12094	12,9	598	-	-	-	-	Подземный	
Солнечное месторождение	В перспективе. Нераспределенный фонд. Подана заявка на включение в перечень объектов лицензирования	Располагается в экономически освоенном Солнечном муниципальном районе Хабаровского края	2761	21863	-	-	-	-	-	-	Подземный	
Пыркайские штокверки	В перспективе	Располагается на территории Чаунского муниципального района Чукотского автономного округа	96375	243413	-	15993	-	-	-	-	Открытый	
Месторождение рассыпного золота и олова, р. Млелювеем	В перспективе. Нераспределенный фонд. Гос. резерв. Подана заявка на включение в перечень объектов лицензирования	Располагается на территории Чаунского муниципального района Чукотского автономного округа	9121	443	-	-	-	-	-	-	Открытый	

Перечень обрабатываемых и перспективных месторождений. Добыто в 2021 году

Наименование месторождения, участка недр	Статус	Местоположение	Руда, т	Олово, т	Медь, тыс. т	Триоксид вольфрама, т	Способ добычи	Метод переработки
Правоурмийское месторождение	В отработке	Верхнебуреинский район Хабаровского края, правый берег верховья реки Урми	273284	2397,2	1660,6	190,3	Подземный	Флото-гравитационный
Фестивальное месторождение	В отработке	Располагается в экономически освоенном Солнечном муниципальном районе Хабаровского края	311377	3417,8	1567,8	527,6	Подземный	Флото-гравитационный
Перевальное месторождение	В перспективе. В разработке ТЭО разведочных кондиций, технический проект	Располагается в экономически освоенном Солнечном муниципальном районе Хабаровского края	-	-	-	-	Подземный	
Октябрьское месторождение (рудное поле)	В перспективе. Подана заявка на включение в перечень объектов лицензирования	Располагается в экономически освоенном Солнечном муниципальном районе Хабаровского края, в междуречье Силинки и Холдами	-	-	-	-	Подземный	
Солнечное месторождение	В перспективе. Нераспределенный фонд. Подана заявка на включение в перечень объектов лицензирования	Располагается в экономически освоенном Солнечном муниципальном районе Хабаровского края	-	-	-	-	Подземный	
Пыркайские штокверки	В перспективе	Располагается на территории Чаунского муниципального района Чукотского автономного округа	-	-	-	-	Открытый	
Месторождение рассыпного золота и олова, р. Млелювеем	В перспективе. Нераспределенный фонд. Гос. резерв. Подана заявка на включение в перечень объектов лицензирования	Располагается на территории Чаунского муниципального района Чукотского автономного округа	-	-	-	-	Открытый	

Бизнес-модель

В состав ПАО «Русолово», являющегося оловянным дивизионом Холдинга «Селигдар», входит три дочерних зависимых общества – АО «ОРК», ООО «Правоурмийское» и ООО «Территория».



Структура бизнес-процессов Компании позволяет реализовывать весь жизненный цикл производства:



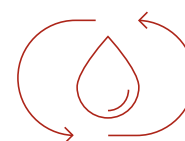
ПАО «Русолово» ставит перед собой цели развития, которые в соответствии с принятой Стратегией Холдинга позволяют максимально эффективно использовать имеющиеся природные ресурсы и создавать экономически эффективное производство.

Ресурсы

Минеральные ресурсы Компании представлены запасами в рамках действующих лицензионных соглашений по месторождениям:



Ведутся работы по приращению дополнительных запасов в прогнозном объеме до 58 тыс. т олова



Кроме того, в технологическом процессе применяются такие ресурсы как вода, топливо и технологические материалы. В целях экономии не возобновляемых ресурсов на производственных площадках организован замкнутый водооборот с повторным использованием отходов производства для собственных нужд.

Компетенции

«Русолово» является единственной в РФ компанией, осуществляющей добычу и переработку первичных оловянных руд в настоящее время

Благодаря сохранению уникального опыта обогащения оловянных руд и культивированию инженерного потенциала Компания продолжает поиск и развитие новых технологий обогащения и переработки, позволяющих повысить комплексность освоения месторождений, уровень извлечений и качество производимой продукции.

Сотрудники

Внедрение новых технологий и передового оборудования требуют постоянного роста квалификации и знания как на уровне менеджмента, так и на уровне рядовых сотрудников. Создание более привлекательных условий труда позволяет в настоящее время аккумулировать в составе Компании наиболее компетентных и перспективных сотрудников со всей отрасли.

Социальная и экологическая ответственность

Рост производства и вовлечение новых объектов в отработку осуществляются на принципах минимизации воздействия на окружающую среду, выбор площадок размещения и проектирование производственных объектов ведется с учетом наличия охранных и защитных зон. Минимизация воздействия на окружающую среду является приоритетом нашей Компании при выборе методов и ведения работ и технологий производства. Мы улучшаем условия труда, поддерживаем социальную активность в регионах присутствия, реализуем социальные проекты совместно с региональными и муниципальными органами управления.

Финансы

Устойчивый рост бизнеса, новые задачи и вызовы основаны на нашей долгосрочной стратегии роста. В своем финансовом планировании мы стремимся выдерживать оптимальный баланс между заемным финансированием и собственными средствами, которые направляются на проекты развития и инвестиции в капитал.

Рост ресурсной базы

Согласно стратегии долгосрочного развития, силами специалистов Компании ведется работа по расширению ресурсной базы, ожидаемый прирост запасов только в пределах Хабаровского края прогнозируется в объеме до 58 тыс.тн. олова. При анализе потенциальных рудопроявлений преимущество в первую очередь отдается объектам, расположенным в регионах присутствия Компании.

Ввод в эксплуатацию и разработка

Модернизация обогатительного оборудования и внедрение оптимальных проектных решений, применение эффективных технологий отработки на основе многолетнего опыта специалистов позволяют эффективно осваивать имеющуюся минерально-сырьевую базу и ежегодно повышать показатели извлечения и качества товарной продукции.

Производство

Производственные бизнес-единицы ПАО «Русолово» представлены следующими обществами:

АО «ОРК» и ООО «Правоурмийское» являются действующими горно-обогатительными предприятиями законченного цикла по выпуску товарной продукции в виде концентратов цветных металлов, расположенные на территории Хабаровского края. Горные работы по добыче руды на обоих предприятиях ведутся подземным способом с применением буровзрывной технологии отбойки руды. Все горные работы ведутся с применением самоходного горного оборудования. Учитывая схожий минералогический и химический состав добываемых руд технология обогащения на обоих предприятиях так же имеет значительное сходство. Основными применяемыми способами обогащения являются гравитационный, флотационный и флотогравитационный.

В производственную цепочку АО «ОРК» входит рудник «Молодежный», ведущий отработку Фестивального олово-медного месторождения и Солнечная обогатительная фабрика, расположенные в Солнечном районе Хабаровского края. Кроме того, на балансе общества имеется лицензия на разработку ближайшего к обогатительной фабрике месторождения Перевальное, по которому ведется, в настоящее время, переоценка запасов.

Товарной продукцией АО «ОРК» является оловянный и медный, серебросодержащий концентраты. Реализация производимой продукции осуществляется как на внутреннем рынке, так и на внешних рынках. Структура потребителей производимой продукции представлена в соответствующем разделе отчета.

Производственные активы ООО «Правоурмийское» сосредоточены в Верхнебуреинском районе Хабаровского края, базируются на основе одноименного олово-медно-вольфрамового месторождения и состоят из подземного рудника с приштольневными площадками, опытной обогатительной установки и вспомогательного комплекса с размещением объектов инфраструктуры. В связи с удаленностью от населенных пунктов (ближайший пос. Сулук находится на расстоянии 117км) работы ведутся вахтовым методом. Готовой продукцией предприятия ООО «Правоурмий-

ское» являются оловянный и вольфрамитовый концентраты. Остальные компоненты при обогащении на Чукотке, приобретенного Компанией в 2020 году по результатам открытого аукциона. ООО «Территория» зарегистрировано 20 октября 2020 года и осуществляет деятельность на территории Чукотского автономного округа. В настоящее время ООО «Территория» ведет геологоразведочную и исследовательскую деятельность, направленную на разработку технологии переработки балансовых руд Пыркакайских штокверков.

Структура потребителей производимой продукции представлена в соответствующем разделе отчета.

Произведенные оловянный, вольфрамовый и медный серебросодержащий концентраты реализуются конечным потребителям внутри страны и на экспорт.

Реализация

Соблюдение компанией принципов устойчивого развития требует эффективного восстановления нарушенных горными работами объектов с минимизацией воздействия на окружающую среду, поэтому большая часть пустой породы от проходки размещается нами в отработанных горных выработках, а песковая часть хвостов обогащения используется на собственные нужды сокращая объемы накопления отходов производства.

Рекультивация

Соблюдение компанией принципов устойчивого развития требует эффективного восстановления нарушенных горными работами объектов с минимизацией воздействия на окружающую среду, поэтому большая часть пустой породы от проходки размещается нами в отработанных горных выработках, а песковая часть хвостов обогащения используется на собственные нужды сокращая объемы накопления отходов производства.



Ключевые события

01
Январь

ПАО «Селигдар» и Правительство Чукотского автономного округа подписали соглашение о долгосрочном сотрудничестве в области социально-экономического развития округа в рамках освоения месторождения олова Пыркакайские штокверки.

02
Февраль

В ПАО «Русолово», головной компании оловодобывающего дивизиона, создан отдел науки и технологий, который запустил процесс выполнения НИОКР.

03
Март

ООО «Территория» (дочернее предприятие ПАО «Русолово») стало резидентом зоны с особыми режимами таможенного, налогового и административного регулирования Свободный порт Владивосток.

04
Апрель

Началась вакцинация сотрудников от Covid-19.

06
Июнь

На участке Пыркакайские штокверки взяты первые пробы для проведения технологических исследований.

09
Сентябрь

ПАО «Русолово» и Чукотский автономный округ заключили соглашение о социально-экономическом сотрудничестве. Документ предусматривает намерения сторон по развитию сети автодорог общего пользования при реализации инвестиционного проекта освоения месторождения Пыркакайские штокверки, а также разработку и реализацию совместных проектов, включая социальные.


10
Октябрь

В ПАО «Русолово», головной компании оловодобывающего дивизиона, создан отдел науки и технологий, который запустил процесс выполнения НИОКР.

12
Декабрь

ООО «Территория» (дочернее предприятие ПАО «Русолово») стало резидентом зоны с особыми режимами таможенного, налогового и административного регулирования Свободный порт Владивосток.

<< Содержание



ОС

Стратегический отчет

Приоритетные направления деятельности. Проекты развития	28
Положение в отрасли	30
Минерально-сырьевая база	36
Операционные результаты	40
Закупочная деятельность	42
Финансовые результаты	45
Управление рисками	58

<< Содержание

2908 т

Объем производства олова
в концентрате в 2021 году

585 тыс. т

Объем добытой оловянной
руды в 2021 году

544 тыс. т

Объем переработанной руды
в 2021 году



Приоритетные направления деятельности. Проекты развития

ООО «Правоурмийское»

За последние 11 лет отработки месторождения обществу удалось увеличить в 6 раз объем выпуска олова в концентрате с 203 т в 2010 году и до 1 260 т в 2021 году.

Основными стратегическими задачами общества в перспективе до 2025 года являются:

- увеличение объемов добычи и переработки руды с 270 до 450 тыс. т/год;
- внедрение рентген абсорбционной сепарации для предобогащения руды ;
- сокращение объемов потерь полезных ископаемых, за счет повышения извлечения не менее 67% на обогатительной фабрике;
- повышение качества готовой продукции, за счет снижения вредных примесей в выпускаемом концентрате;
- увеличение сырьевой базы за счет доразведки новых рудопроявлений;
- реализация проекта строительства нового горно-обогатительного производства с сопутствующей инфраструктурой.

АО «ОРК»

Основными стратегическими задачами общества в краткосрочной перспективе являются:

- увеличение объемов добычи и переработки с 320 до 480 тыс. т/год;
- сокращение объемов потерь полезных ископаемых, за счет повышения извлечения по олову не менее 65%, по меди не менее 50%;
- повышение качества готовой продукции, за счет снижения вредных примесей в выпускаемом концентрате;
- начало очередного этапа модернизации СОФ с учетом изменения балансовых руд;
- автоматизация технологических процессов на СОФ;
- внедрение предварительного обогащения руд месторождения «Фестивальное» методом рентген абсорбционной сепарации;
- расширение сырьевой базы за счет лицензирования новых рудопроявлений.

ООО «Территория»

Основные стратегические задачи по вовлечению в отработку запасов месторождения Пыркакайские штокверки:

- проведение исследований по предварительному обогащению методом рентген абсорбционной сепарации;
- проведение исследований на обогатимость руд месторождения Пыркакайские штокверки, разработка технологического регламента;
- проведение геологоразведочных работ по доразведке месторождения;
- подготовка ТЭО кондиций;
- разработка проекта освоения месторождения

Эффективная реализация проектов по управлению оловодобывающими активами позволила ПАО «Русолово» стать лидером оловодобывающей промышленности в стране. Основной стратегической задачей ПАО «Русолово» является увеличение объема выпускаемой продукции. Для достижения этой цели в долгосрочной перспективе менеджментом Компании реализуются и планируются к реализации следующие мероприятия:

- увеличение минерально-сырьевой базы путем проведения геологоразведочных работ на сопредельных площадях (58 тыс. т олова);
- расширение линейки выпускаемой продукции (вольфрамовый концентрат в АО «ОРК» и медный концентрат в ООО «Правоурмийское»);
- поиск новейших технологий в части комплексного освоения месторождений и технологии обогащения руд;
- строительство ВЛ-220 кВ до месторождения Правоурмийское (снижение стоимости кВт/ч с 18-19 руб. до 5-6 руб.);
- строительство металлургического комбината для выпуска металлического олова (увеличение объемов выпуска металла на 15-20%);

Решение всех этих амбициозных задач позволит ПАО «Русолово» войти в десятку крупнейших производителей олова.

Положение в отрасли

Ценообразование и динамика цен на биржах

В 2021 году цены на олово выросли до рекордного на тот момент уровня в ответ на высокий спрос со стороны электронной промышленности и острую нехватку предложения на рынке.

Дефицит был обусловлен снижением добычи олова в 2020 году в связи с введенными из-за Covid-19 ограничениями, контейнерным кризисом и нарушением глобальной цепочки поставок.

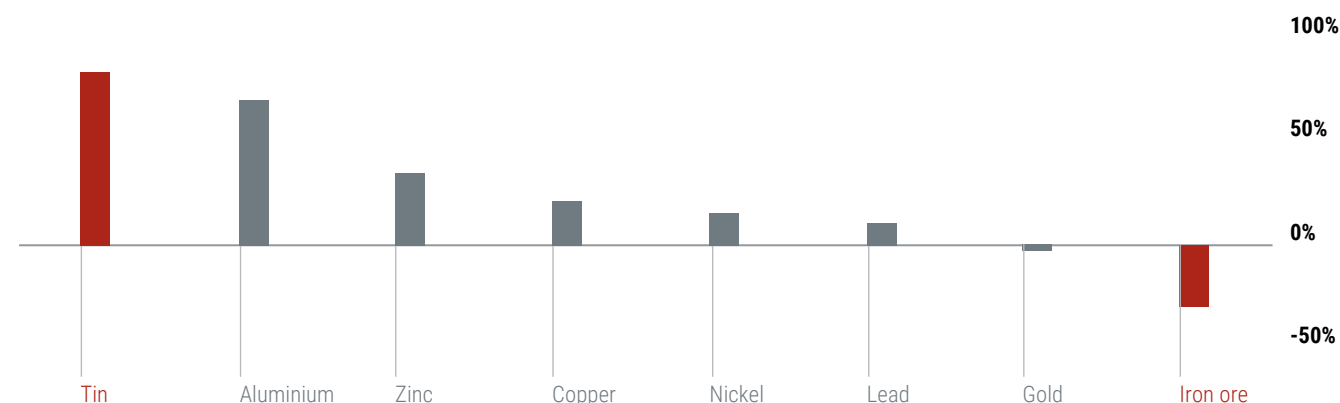
Ключевая тенденция 2020 года – снижение мирового производства олова на 8,8% из-за пандемических карантинных мер и падения спроса со стороны его основного потребителя – электронной промышленности. Около половины производимого в мире олова используется в качестве припоя в электронике. Во всех странах, кроме России, Конго и Нигерии, произошло значительное сокращение объемов добычи.

Но уже в первой половине 2021 года спрос на олово взлетел до рекордно высокого уровня, опережая предложение. В США, Азии и ЕС произошел строительный бум, стабилизировалось пищевая промышленность, нуждающаяся в белой жести, то же произошло и с производством тары для нефтепродуктов и смазочных материалов. Дефицит транспортных контейнеров привел к задержкам поставок из Юго-Восточной Азии и Латинской Америки, а пандемия подстегнула сокращение экспорта нерафинированного олова из Индонезии. Оба эти фактора привели к дефициту олова на мировом рынке.

В результате всего за полгода цены на металл выросли в 1,5 раза на Лондонской бирже с 20 540 долларов за тонну на конец декабря 2020 года до 33 460 долларов за тонну на конец июня 2021 года и в последующем до 39 635 долларов на конец года.

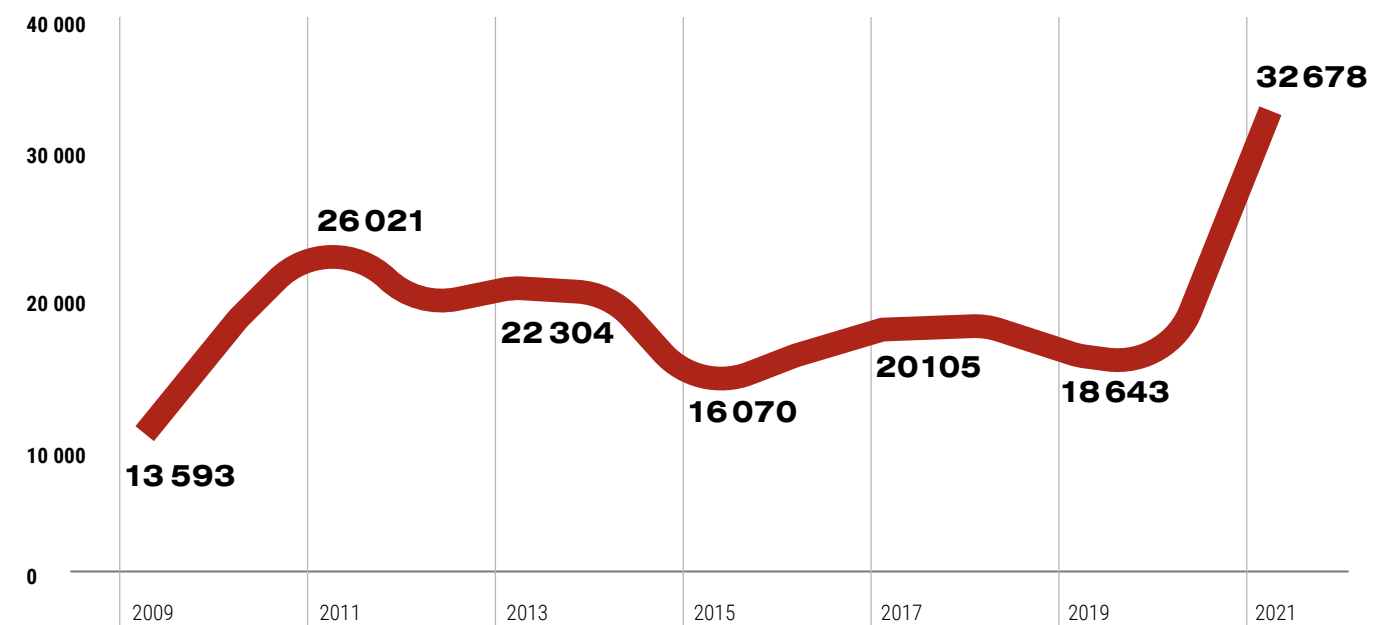
Изменение цены металлов за 2021 год

Источник: London Metal Exchange, Singapore Exchange, Bloomberg



Изменение среднегодовых цен 1 т олова

Источник: LME, Bloomberg



Производство и потребление в мире

В 2021 году производство рафинированного олова восстановилось после пандемического минимума.

При этом у большинства мировых металлургических заводов, в т.ч. у многих из первой десятки, год был относительно стабильным. Компания Yunnan Tin Company сохранила свои позиции крупнейшего в мире производителя рафинированного олова, в то время как другие компании, такие как EM Vinto (Боливия), снова вошли в список 10 крупнейших компаний. Малазийская MSC попала под строгие ограничения работы в связи с COVID-19, из-за чего производство значительно упало по сравнению с 2020 годом. По оценкам ИТА, мировое производство рафинированного олова достигло 378 400 т, что на 11% больше, чем показатель в 339 400 т в прошлом году.

В Китае большинство металлургических заводов восстановили производство в 2021 году. В последнее время импорт из Мьянмы сократился, в связи с чем некоторые заводы переключились на импорт концентрата из других регионов, включая Центральную Африку.

По прогнозу ИТА в 2022 году производство олова вырастет на 4%. Несмотря на богатую сырьевую базу, уровень вовлеченности российской оловянной промышленности в мировое производство остается на низком уровне, на долю России приходится менее 1% потребления металла.

По оценкам экспертов ИТА, в 2020 году 48% мирового потребления олова пришлось на припой, причем этот металл практически невозможно заменить в данной сфере применения. По оценкам Ассоциации полупроводниковой промышленности (Semiconductor Industry Association, SIA) в 2021 году продажи полупроводников увеличились на 26,2% в годовом выражении, так как компании нарастили производство, чтобы удовлетворить спрос на фоне дефицита микросхем. По прогнозу экспертов, спрос на полупроводники продолжит расти в ближайшие годы, следовательно, вырастет и потребность в олове для их производства.

Топ-10 производителей олова в мире 2021 г.

Источник www.internationaltin.org

№	Компания (Страна)	2020 г.	2021 г.	Изменение по сравнению с предыдущим годом (%)
1	Yunnan Tin (Китай)	74 800	82 000	9,6%
2	Minsur* (Перу)	25 075	31 843	27,0%
3	PT Timah (Индонезия)	45 700	26 500	-42,0%
4	Yunnan Chengfeng (Китай)	16 500	17 000	3,0%
5	Malaysia Smelting Corp (Малазия)	22 400	16 400	-26,8%
6	Thaisarco (Таиланд)	11 300	12 100	7,1%
7	Em Vinto (Боливия)	7 100	12 100	70,4%
8	JiangXi New Nanshan (Китай)	10 100	11 600	14,9%
9	Aurubis Beerse (Бельгия)	9 000	9 800	8,9%
10	Guanxi China Tin (Китай)	10 100	9 200	-8,9%

* включая производство дочерней компании Minsur в Бразилии – Taboca

Состояние оловянной промышленности России

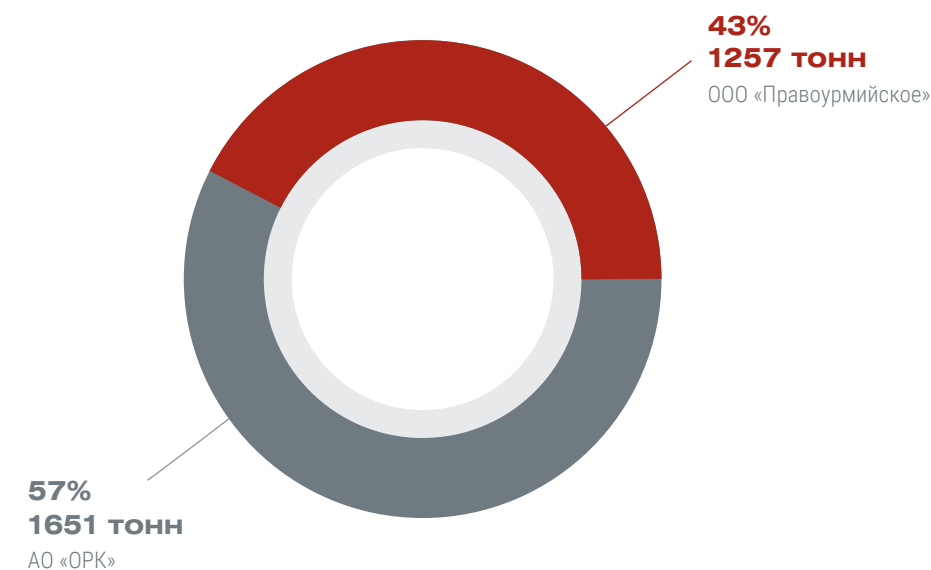
Основную часть добычи оловянной руды и производства оловянного концентрата в Российской Федерации обеспечивают месторождения Правоурмийское и Фестивальное в Хабаровском крае. В меньших количествах добыча ведется в Якутии, Приморском крае и ЕАО.

В Верхнебуреинском и Солнечном муниципальных районах Хабаровского края группой компаний ПАО «Русолово» в 2021 году было произведено 2 908 т олова в концентрате, что больше показателя 2020 года на 14,5%.

ООО «Правоурмийское» произвело 1 257 т олова в концентрате, АО «ОРК» – 1 651 т. В планах ПАО «Русолово» на 2022 год увеличить производство до 3,5 тыс. т.

Распределение производства оловянного концентрата в группе компаний ПАО «Русолово» в 2021 году

Производство, тонн (Металл Sn в концентрате)



В 2021 году АО «Янолово» приступило к разработке месторождения россыпного олова «Ручей Тирехтях» на территории Усть-Янского района Якутии. В 2027 году АО «Янолово» планирует выйти на проектную мощность добычи 3 тыс. т олова в год. В 2028 году планируется завершение первого этапа освоения месторождения. На сентябрь 2021 года компанией было добыто 400 т оловянного концентрата, первая партия в 200 т была направлена в ООО «Новосибирский оловянный комбинат».

В Еврейской автономной области компанией ООО «Ресурсы Малого Хингана» (с апреля 2020 года принадлежит Traxus Europe S.A.) на стадии опытно-промышленной отработки ведется переработка техногенных запасов Хинганского хвостохранилища. В 2020 году было добыто 154 т, что в 4 раза меньше результатов предыдущего года, в 2021 планировался перезапуск производства. В настоящее время общий объем техногенных запасов составляет 5,3 млн т сырья со средним содержанием олова 0,138%.

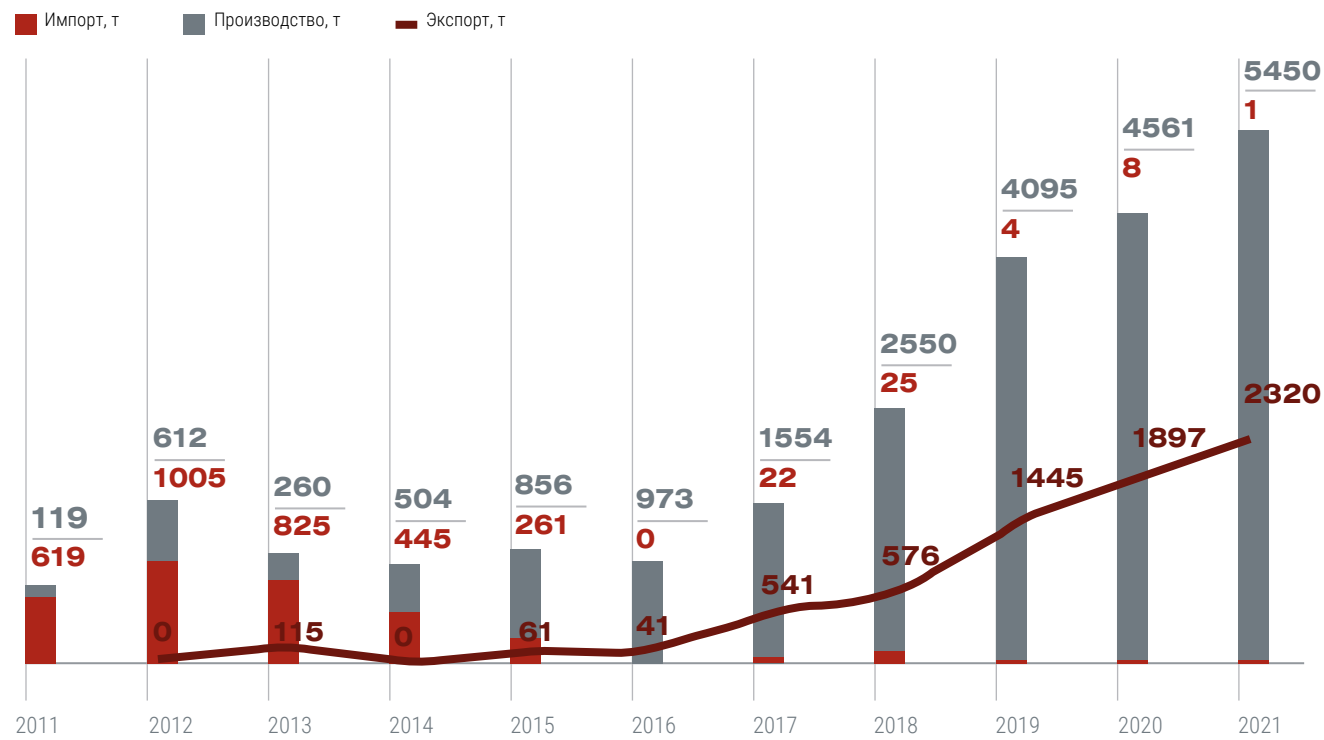
В Приморском крае с 2019 года компанией ООО «Приморвольфрам» ведется опытно-промышленная разработка оловянно-вольфрамовых руд с целью выбора оптимальной технологической схемы переработки. В 2019 году было добыто 7 тыс. т руды, содержащей 0,4 т олова, в 2020 году – 8 тыс. т руды, содержащей 4,1 т металла. На обогатительной фабрике в 2020 году переработано 19,5 тыс. т руды, из которой получено около 4 тыс. т оловосодержащего промпродукта с содержанием олова менее 20%. Основной целью переработки является вольфрамовое сырье.

Группа компаний ПАО «Русолово» остается основным производителем оловянного концентрата в Российской Федерации

Параллельно с ростом производства оловянных концентратов в России сокращался импорт оловянного концентрата, который в 2016 году прекратился, а в дальнейшем находился на крайне низком уровне.

Динамика российского производства оловянных концентратов (Sn≥45%), их экспорта и импорта в 2011-2021 годах, тонн

Источник: Данные 2010-2020 годы «Государственный доклад «О состоянии и использовании минерально-сырьевых ресурсов Российской Федерации в 2020 году» от 22.12.2021», ГБЗ РФ, ФТС России



*Данные 2021 год – прогнозные данные

Экспорт

Полученные на предприятиях ПАО «Русолово» концентраты поставляются для дальнейшей переработки как на внутренний рынок – ООО «Новосибирский оловянный комбинат», так и на экспорт – продукция ООО «Правоурмийское» и АО «ОРК» направляется в страны Азиатско-Тихоокеанского региона. В 2021 году группой компаний «Русолово» было экспортировано 2,3 тысячи т оловянного концентрата (Sn≥45%). Другими компаниями экспорт не осуществлялся, либо в небольших количествах.

Потребление олова в РФ

На сегодняшний день возможности российской сырьевой базы олова реализуются не в полном объеме, так как металлургическая переработка концентратов осуществляется единственным предприятием, а невостребованная часть идет на экспорт. Внутренний спрос на металл составляет менее 1% от мирового и обеспечивается в т.ч. за счет импорта.

~2 тыс. т

составляет ежегодное внутреннее потребление олова в России

Внутреннее потребление олова (включая олово в готовых сплавах и изделиях) в России в среднем находится на уровне 2–2,5 тыс. т в год и в основном используется для производства белой жести, припоев, оловянного порошка и баббитов. Переработку оловянных концентратов, выпускаемых внутри страны осуществляет ООО «Новосибирский оловянный комбинат», в 2020 году было выпущено около 1,6 т металла, из которых 479 т экспортировано.

Более половины потребления обеспечивается импортом необработанного олова, олова в слитках, сплавов и припоев из Бельгии, Индонезии, Боливии и других стран – в 2020 году в Россию импорт составил 722 т.

При реализации инвестиционных проектов группы компаний ПАО «Русолово» по строительству горно-обогатительного предприятия на базе Правоурмийского месторождения, модернизации Солнечной обогатительной фабрики и отработки месторождения Пыркакайские штокверки общий объем производимого оловянного концентрата в год составит около 13 тыс. т, что позволит полностью удовлетворить запросы внутреннего рынка Российской Федерации и стран Таможенного союза в оловянном концентрате и увеличить экспорт.

Структура оловянной промышленности России

Источник: Данные ПАО «Русолово» и «Государственный доклад «О состоянии и использовании минерально-сырьевых ресурсов Российской Федерации в 2020 году» от 22.12.2021»



* подготавливаемые к эксплуатации месторождения и проектируемые предприятия показаны пунктиром
 ** в июле 2021 г. лицензия переформлена на ООО «Территория», входящее в структуру ПАО «Русолово»
 *** в ГБЗ РФ
 **** предприятие зарегистрировано 20.10.2020

Минерально-сырьевая база

Таблица балансовых запасов руды и металлов, числящихся на государственном балансе по месторождениям ПАО «РУСОЛОВО» по состоянию на 1 января 2022 года

Месторождение	Единица измерения	Фестивальное Обладатель лицензии: АО «ОРК»			Перевальное Обладатель лицензии: АО «ОРК»			
		C1	C2	Всего	B	C1	C2	Всего
Руда	тыс. т	1 656	4 369	6 025	13	5 737	2 986	8 736
Олово	т	11 512	33 037	44 549	52	30 147	12 978	43 177
Медь	тыс. т	29,5	59,4	88,9	-	25,1	-	25,1
Триоксид вольфрама	т	2 672	6 255	8 927	-	1697	-	1697
Серебро	т	-	93,8	93,8	-	-	-	-
Индий	кг	-	-	-	-	-	23,1	23,1
Свинец	т	-	-	-	-	5,4	15,2	20,6

Месторождение	Единица измерения	Правоурмийское Обладатель лицензии: ООО «Правоурмийское»				Пыркакайские штокверки Обладатель лицензии: ООО «Территория»			
		B	C1	C2	Всего	C1	C2	Отвалы	Всего
Руда	тыс. т	291	3 374	1 836	5 501	91 127	2 565	2 683	96 375
Олово	т	3194	43 206	21 915	68 315	231 622	6 813	4 978	243413
Медь	тыс. т	-	2,2	32,8	35,0	-	-	-	-
Триоксид вольфрама	т	-	82	2 652	2734	-	15 570	423	15 993
Серебро	т	-	3,1	74,2	77,3	-	-	-	-
Индий	кг	291	3 374	1 836	5 501	-	-	-	-
Свинец	т	-	-	-	-	-	-	-	-

Работа по воспроизводству и расширению рудной базы, проведенная в 2021 году

Количественные показатели, описание

ООО «Правоурмийское»

1. В рамках выполнения лицензионного соглашения к лицензии ХАБ 03214 ТП разработан Проект на проведение работ по объекту «Геологическое изучение, включающее поиски и оценку месторождений рудного олова и попутных компонентов на участке недр Правоурмийский в Верхнебуреинском районе Хабаровского края». Проект получил положительную экспертную оценку. Проектом предусмотрено проведение поисково-оценочных работ в 2022-2027 годы.

2. С целью разведки и постановки на Государственный баланс запасов Восточного фланга месторождения Правоурмийское, ООО «Алмазтех консультации и инжиниринг» начата разработка проекта «Разведка месторождения рудного олова и попутных компонентов на восточном фланге участка недр Правоурмийское месторождение». Окончание разработки намечено на май 2022 года, получение положительного экспертного заключение – на июль 2022 года.

АО «ОРК»

1. Подана заявка на включение в перечень объектов геологического изучения Октябрьского месторождения. Принятие решения и объявление аукциона Роснедра намечены во втором квартале 2022 года.

2. Продолжалась разработка ТЭО постоянных разведочных кондиций и подсчет запасов по месторождению Перевальное. Было выполнено три этапа планируемых работ. Окончание разработки с получением протокола ФБУ ГКЗ планируется на июль 2022 года.

3. Начата разработка Технического проекта на ввод блока первой очереди отработки зоны Майской гор. 470 м с целью выбора и обоснования основных параметров системы разработки. Получение положительного экспертного заключения предусмотрено 30 мая 2022 года.

ООО «Территория»

1. Лицензия АНД 01401 ТР. Составлена проектная документация «Проект на проведение работ по разведке месторождений рудного олова Штокверк Крутой и Штокверк Первоначальный на участке недр Пыркакайские штокверки». Проектом предусмотрено колонковое бурение и комплекс технологических испытаний в 2021-2023 годах.

Объем геологоразведочных работ в 2021 году

ООО «Правоурмийское»

На месторождении Правоурмийское в 2021 году эксплуатационно-разведочные работы выполнялись в блоках БТ-2, БТ-3, на горизонтах +1500 м, +1524 м, +1630 м, +1640, +1650 м. Всего было пройдено 708,5 м рассечек, пробурено 2160,5 м скважин.

ООО «Территория»

В 2021 году геологоразведочные работы выполнялись в пределах Штокверка Крутой и Штокверка Центральный на участке недр Пыркакайские штокверки. Производился отбор технологических проб из скважин колонкового бурения. Всего в 2021 году было пробурено 3 201 м скважин, отобрано 2 746 керновых проб, 287 групповых геохимических проб, 8 малых технологических проб. Пробы были доставлены исполнителям для технологических исследований.

Изменение в составе ресурсной базы в 2021 году. Получение новых лицензий, характеристика новых участков

В 2021 году новые лицензии по группам компаний «ПАО «Русолово» не приобретались. Были поданы заявки на включение в перечень объектов недропользования для лицензирования:

- 01.** Комплексная россыпь р. Млелювеем, участок (инт. 470-508) в Чаунском районе Чукотского автономного округа (с целью разведки и добычи). Участок недр примыкает к автомобильной дороге Певек-Комсомольский и характеризуется как комплексная россыпь золота и олова. Балансовые запасы для раздельной добычи открытым способом по состоянию на 1 января 2022 года составляют:

Балансовые запасы для раздельной добычи ОТКРЫТЫМ способом

Категория запасов	Площадь, тыс. м ²	Мощность торфов, м	Мощность песков, м	Объем торфов, тыс. м ³	Объем песков Au, тыс. м ³	Объем песков Sn, тыс. м ³	Среднее содержание Au, г/м ³	Среднее содержание Sn, г/м ³	Запас металла Au, кг	Запас металла Sn, т
C1	1263	7,22	0,65	9121	824	824	0,72	820	596	443

- 02.** Оловоносная россыпь кл. Топазовый в Верхнебуреинском районе Хабаровского края. Целью лицензирования является производство геологоразведочных работ с подсчетом запасов россыпного олова и сопутствующих компонентов. Участок недр расположен в 1,5 км от действующего вахтового поселка ООО «Правоурмийское». В геологическом плане участок недр расположен в центральной части Верхнебуреинского узла, заключенный в границах вулканокупольной структуры. Балансовые запасы категории C1 +C2, числящиеся в нераспределенном фонде на 1 января 2022 года составляют: пески 6318 тыс. м³, олово – 942 т. Среднее содержание олова 149,1 г/м³. Начиная с 1992 года россыпь кл. Топазовый, по причине нерентабельности не эксплуатировалась.

- 03.** Октябрьское оловорудное месторождение в Солнечном районе Хабаровского края. Целью лицензирования является добыча олова и сопутствующих компонентов. Участок недр расположен вблизи действующего обрабатываемого Фестивального месторождения.

Запасы, числящиеся на балансе на 1 января 2022 года

	Балансовые запасы	Забалансовые запасы
Олово	8 335 т (C1) 3759 т (C2) – при среднем содержании олова 0,89 %	1 924 т
Триоксид вольфрама	3759 т (C2) – при среднем содержании олова 0,89 %	174 т.
Медь:	12,9 тыс. т (C2) при среднем содержании 1,72 %	1,3 тыс. т.

Планы воспроизводства и увеличения ресурсной базы

- ООО «Правоурмийское»**
- Лицензии ХАБ 03214 ТП. Организация полевых и камеральных работ согласно Проекту «Геологическое изучение, включающее поиски и оценку месторождений рудного олова и попутных компонентов на участке недр Правоурмийский в Верхнебуреинском районе Хабаровского края». Сроки производства полевых и камеральных работ – 2022-2025 годы. Ожидаемые результаты – прирост запасов на Западном фланге месторождения:
 - Зона Правоурмийская. C1+C2 – 2.0 млн т руды, 20 тыс. т олова;
 - Зона Геофизическая. C2 – 0,9 млн т руды, 9 тыс. т олова.
 - По окончании разработки проекта «Разведка месторождения рудного олова и попутных компонентов на восточном фланге участка недр Правоурмийское месторождение» планируется проведение проходческих и буровых работ, целью которых является прирост запасов восточнее блока БТ-6.
- АО «ОРК»**
- Получение лицензии на добычу запасов Октябрьского месторождения.
 - По окончании расчета ТЭО постоянных разведочных кондиций и подсчета запасов по, вовлечение в отработку месторождения Перевальное.
 - Организация лицензирования и проектирования восстановительных и добычных работ на месторождении Солнечное. Запасы месторождения на 1 января 2022 года составляют:

Запасы месторождения на 1 января 2022 года

	Категория запасов	Руда, тыс. т	Сод., %	Металл, Sn т
Всего по месторождению	V+C1+C2	2709	0,76	20480,1
в т.ч. активные запасы	V+C1+C2	2036	0,90	18372,1
Целики	V+C1+C2	672,8	0,31	2108,0

- ООО «Территория»**
- Получение лицензии на добычу запасов россыпного олова и золота в пределах комплексной россыпи р. Млелювеем участок (инт. 470-508) в 2022-2023 годах. Проведение заверочных и добычных работ

Операционные результаты

Основные производственные показатели АО «ОРК»

Показатель	Единица измерения	2019 год	2020 год	2021 год	Отклонение 21/22 гг. абсолютное	Отклонение 21/22 гг. в %
Проходка	п.м	2 819	4 129	4 493	364	109%
	м3	31 623	60 911	64 054	3 143	105%
Добыча руды	т	232 657	256 107	311 377	55 270	122%
	м3	78 691	87 135	105 423	18 288	121%
Выдано горной массы	т	292 425	353 858	373 461	19 603	106%
	м3	101 095	123 544	128 472	4 928	104%
Переработка руды	т	221 778	262 689	299 766	37 077	114%
Содержание Sn в руде	%	0,66	1,00	1,10	0,10	110%
Извлечение Sn	%	59	51	52	1	103%
Металл Sn в концентрате	т	863	1 338	1 651	312	123%
Содержание Cu в руде	%	0,16	0,50	0,47	-0,03	94%
Извлечение Cu	%		18	26	8	143%
Металл Cu в концентрате	т		236	366	130	155%

Выпуск олова в концентрате в 2021 году увеличился до 1 651 т металла, выпуск меди в концентрате увеличился до 366 т металла в концентрате. Объем переработки руды достиг 299,8 тыс. т, что на 37,1 тыс. т больше, чем в 2020 году.

Рост объемов добычи руды связан с окончанием работ по откачке подтопленных горизонтов и увеличением фронта работ. Увеличение объемов переработки руды и выпуска товарной продукции частично связано с увеличением объемов добываемой руды, а также началом модернизации оборудования на дробильно-измельчительном переделе обогатительной фабрики.

В планах АО «ОРК» на 2022 год увеличить переработку руды до 322 тыс. т, тем самым поднять уровень производства олова и меди в концентрате до 2 000 т и 387 т, соответственно.

Основные производственные показатели ООО «Правоурмийское»

Показатель	Единица измерения	2019 год	2020 год	2021 год	Отклонение 21/22 гг. абсолютное	Отклонение 21/22 гг. в %
Проходка	п.м	3 369	4 586	5 170	584	113%
	м3	43 058	59 409	67 802	8 393	114%
Добыча руды	т	226 236	244 820	273 284	28 464	112%
	м3	72 512	78 469	87 590	9 121	112%
Выдано горной массы	т	300 618	336 006	353 074	17 068	105%
	м3	100 218	117 224	117 645	421	100%
Переработка руды	т	222 285	243 760	244 551	791	100%
Содержание Sn в руде	%	1,11	0,94	0,88	-0,06	94%
Извлечение Sn	%	57	52	59	6	112%
Металл Sn в концентрате	т	1 402	1 200	1 257	57	105%
Содержание Cu в руде	%	0,08	0,09	0,07	-0,02	82%
Извлечение Cu	%	42	29	37	8	129%
Металл Cu в концентрате	т	79	72	47	-25	66%

Выпуск олова в концентрате в 2021 году увеличился до 1 257 т, вольфрама составил – 47 т. Объемы добычи руды увеличены в связи с наращиванием фронта горных работ и оптимизации параметров системы отработки.

Увеличение выпуска олова в концентрате при объемах переработки на уровне 2020 года стало возможным благодаря повышению извлечения в товарный концентрат.

В планах 2022 года – поднять уровень производства олова в концентрате до 1 500 т за счет выхода на производственные мощности комплекса предобогащения руды рентген абсорбционной сепарацией.

Закупочная деятельность

Закупочная деятельность ПАО «Русолово», направлена на приобретение необходимого оборудования и услуг на конкурентном рынке в рамках текущей деятельности, инвестиционной программы, а также в рамках годовых ремонтных и целевых программ

Закупки ПАО «Русолово» активно проходят во всех регионах страны. Контракты с иностранными компаниями, то есть зарегистрированными за пределами РФ, составляют менее 1%.

Основным документом, регламентирующим закупочную деятельность ПАО «Русолово», является Положение о закупках, которое описывает стандартный бизнес-процесс обеспечения производственных потребностей ПАО «Русолово» и имеет взаимосвязь с другими внутренними документами Общества. Положение содержит обязательные правила по приобретению товаров, работ и услуг, а также лицензий программного обеспечения, включая определение границ ответственности и описание закупочных процессов.

Система закупок внутри холдинга – централизованный процесс закупочной деятельности, в который входит, планирование и контроль над всеми входящими материальными ресурсами, поступающими в компанию

Принципы закупочной деятельности ПАО «Русолово»:

- Прозрачность закупок;
- Честная и открытая конкуренция;
- Предотвращение ущерба в кризисных (чрезвычайных) ситуациях;
- Централизованные закупки для всей группы компаний.

Целью закупочных процедур является выбор поставщиков, подрядных организаций и организаций, оказывающих услуги, на конкурентной основе. Таким образом, обеспечиваются оптимальные экономические условия закупки: соответствие цены, требованиям заказчика, срокам поставки и качеству.

Также в закупочном подразделении управляющей компании может происходить консолидация потребностей дочерних предприятий, для формирования более крупной партии закупки, а иногда и для размещения закупочных лотов на электронных торговых площадках с целью получить наиболее выгодное предложение от поставщиков за счет объема лота.

Ещё одной функцией закупочного подразделения УК является работа по обеспечению внутренней логистики холдинга, когда потребность в закупках, поступившая от одного из дочерних подразделений, оценивается с точки зрения её обеспечения запасами или производственными ресурсами другого подразделения. Ответственность за реализацию процесса закупочной деятельности в Обществе несет отдел ОМТС, основными функциями которого являются планирование, организация и проведение закупочных процедур. Кроме того, отделом ОМТС проводятся мероприятия по усилению позиций на рынке путем консолидации потребностей, а также обеспе-

чению унификации процессов приобретения и единой модели поведения в конкурентной среде.

Годовой план закупки документирует текущую потребность ПАО «Русолово» в продукции и услугах на текущий календарный год и определяет закупочную деятельность через установление объемов, способов и сроков приобретения продукции в рамках утвержденного бюджета, а также лиц, ответственных за проведение конкретных закупок.

Годовой план закупки формируется на основании годовой потребности, бюджета и на основании программ, определяющих производственную и хозяйственную деятельность Общества и включает:

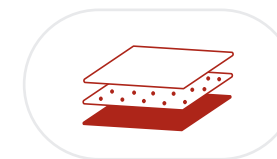
- Сбор информации о потребностях заказчика (ТМЦ и требуемые услуги);
- Анализ поданных потребностей, классификация их по видам, а также по периодам, в которых должны быть произведены закупки;
- Определении стратегии закупок;
- Управление ходом проведения закупок и корректировка плана, в случае возникновения производственной необходимости.

К критически важным позициям относятся позиции, оказывающие существенное влияние на деятельность производства, вплоть до полного прекращения или нарушения функционирования, что приводит к значительным негативным последствиям.

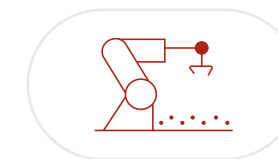
Важнейшими для производства позициями являются:




Топливо



Технологические материалы



Оборудование и техника



Запасные части и расходные материалы

Для управления рисками поставок, то есть процессом выявления рисков, связанных с поставщиками, и создание условий по предотвращению сбоев процессов, зависящих от поставщиков, входит следующее:

- Определение и оценка рисков;
- Включение в договор вопросов предотвращения рисков и ответственности за невыполнение обязательств с двух сторон;
- Разработку плана корректирующих и предотвращающих мер;
- Формирование команды управления рисками, способную самостоятельно выполнять и совершенствовать систему управления рисками поставок.

В целях повышения конкуренции и обеспечения прозрачности закупок анонсирование конкурентных закупочных процедур производится на корпоративном сайте ПАО «Русолово».

Начиная с января 2018 года для проведения закупок используется электронная торговая площадка www.b2b-center.ru

Торги – это закупки, проводимые способом конкурса или аукциона. По итогам конкурсных процедур заказчик заключает договор с участником, предложившим наилучшие условия.

Для оценки заявок участников закупки в ПАО «Русолово» используются следующие критерии:

1. Экономические параметры – стоимость и условия оплаты;
2. Качество предлагаемой продукции и услуг;
3. Сроки поставки;
4. Квалификация участника конкурса: полнота и качество поданной заявки, квалификация участников закупки, в т.ч. наличие у них финансовых ресурсов, на праве собственности или ином законном основании оборудования и других материальных ресурсов, опыта работы, связанного с предметом контракта, и деловой репутации, специалистов и иных работников определенного уровня квалификации.

Так как в ПАО «Русолово» используется конкурсная система закупок, территориального ограничения нет, что увеличивает географию закупок и дает возможность любой компании, имеющей возможность своевременно и качественно исполнить обязательства по договору, быть признанной победителем.

По результатам исполнения договоров проводится оценка деятельности поставщиков, где они могут быть оценены по следующим критериям:

- качество продукции услуг;
- своевременность поставки и выполнения работ;
- соответствие требованиям безопасности;
- соответствие экологическим требованиям;
- оперативность и эффективность при устранении недостатков;
- организация проекта и организация стройплощадки;
- качество предоставляемой рабочей документации;
- точность и своевременность предоставления первичной учетной документации;
- профессиональные качества персонала (опыт, компетенции и т.д.);
- сотрудничество и гибкость;
- качество управления субподрядными организациями.

Учет социальных и экологических показателей поставщиков пока не ведется.



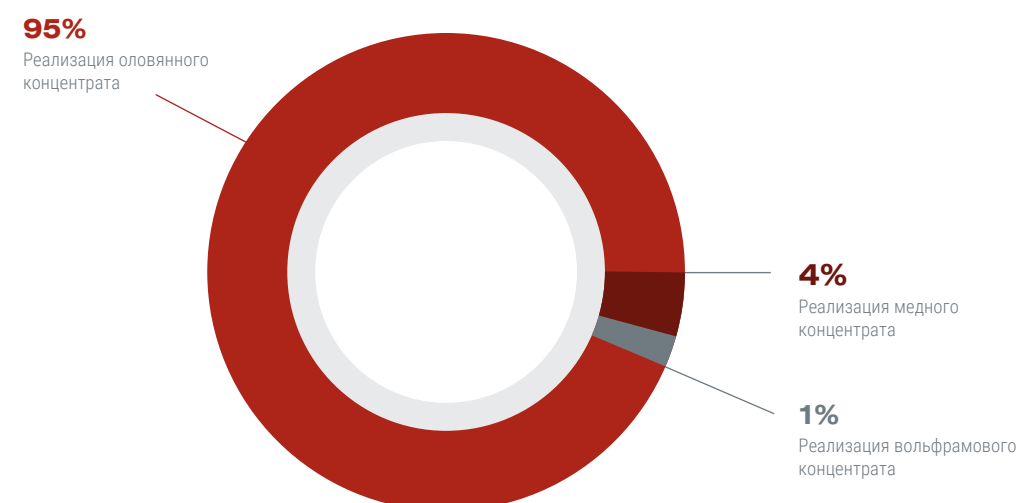
Финансовые результаты

Ключевые финансовые показатели консолидированной отчетности по МСФО

Таблица ключевых финансовых показателей консолидированной отчетности по МСФО

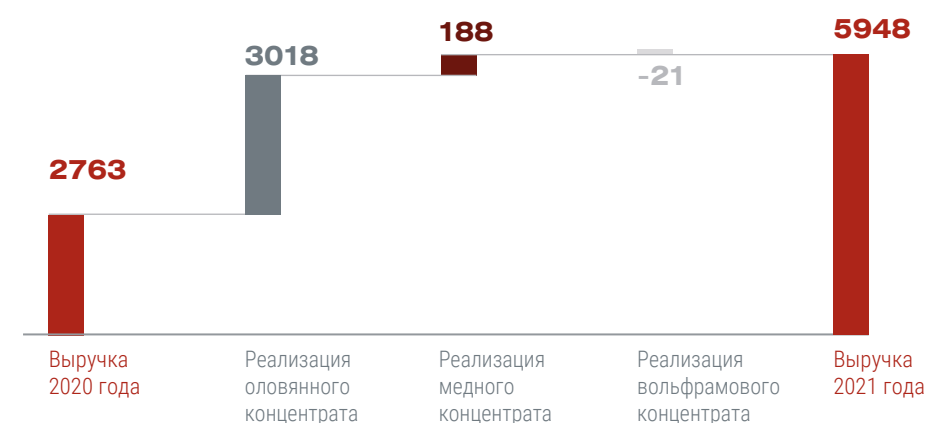
Показатель	За 12 месяцев, за-кончив-шихся 31 декабря 2021 г.	За 12 месяцев, за-кончив-шихся 31 декабря 2020 г.	За 12 месяцев, за-кончив-шихся 31 декабря 2019 г.	Абсолютное изменение 2021/2020 гг.	Относительное изменение, 2021/2020 гг., %
Выручка от реализации	5 948	2 763	2 040	3 185	115%
Валовая прибыль	2 848	569	239	2 279	401%
Валовая рентабельность	47,9%	20,6%	11,7%	27,3 п.п.	133%
ЕБИТДА	2 888	454	127	2 433	536%
Рентабельность по ЕБИТДА	48,6%	16,4%	6,2%	32,1 п.п.	195%
Чистая прибыль	1 382	-631	-668	2 013	-319%
Чистая прибыль, приходящаяся на акционеров материнской компании	955	-426	-401	1 381	-324%
Объем реализации оловянного концентрата, тыс. т	5,4	4,7	3,5	0,7	15%
Средняя цена реализации оловянного концентрата, тыс. руб-лей/т	1 040	558	590	482	86%
Выручка от реализации оловянного концентрата, млн рублей	5 665	2 647	2 040	3 018	114%
Объем реализации медного концентрата, тыс. т	1,7	0,6	-	1,1	184%
Средняя цена реализации медного концентрата, тыс. рублей/т	142	90	-	52	58%
Выручка от реализации медного концентрата, млн рублей	242	54	-	188	347%
Объем реализации вольфрамового концентрата, тыс. т	0,1	0,1	-	0,02	-19%
Средняя цена реализации вольфрамового концентрата, тыс. рублей/т	400	490	-	-90	-18%
Выручка от реализации вольфрамового концентрата, млн рублей	41	62	-	-21	-33%
Итого	5 948	2 763	2 040	3 185	115%

Структура выручки за 2021 г.



Значительный рост выручки связан, главным образом, с увеличением суммы реализации оловянного концентрата – более, чем в 2 раза (на 114%)

Факторный анализ изменения выручки, млн руб



Рост произошел как за счет роста средней цены реализации оловянного концентрата в связи с благоприятной рыночной конъюнктурой (на 86%), так и за счет увеличения объемов реализации (на 15%).

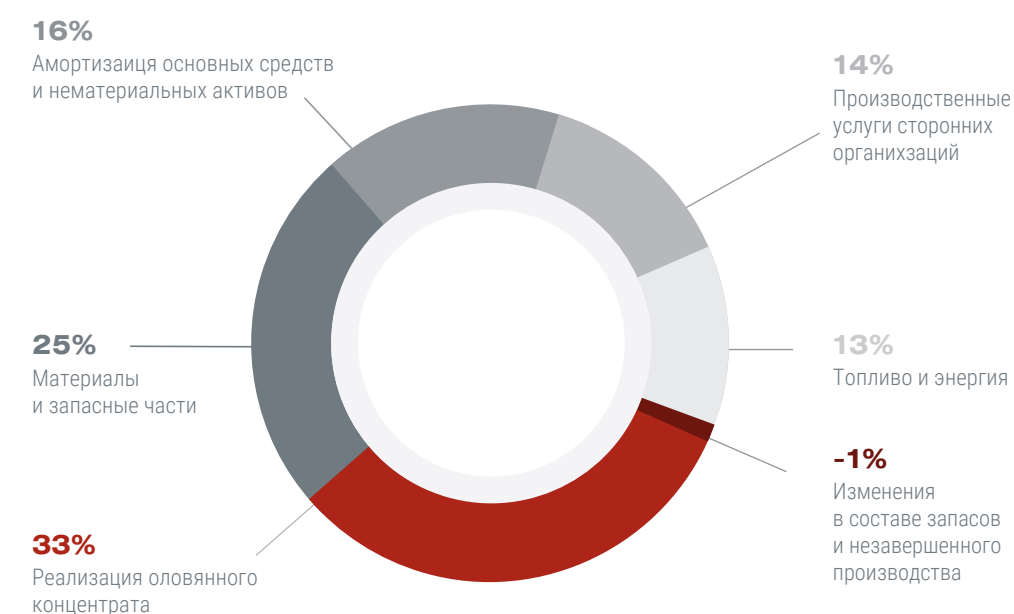
Реализация оловянного концентрата осуществляется на территории РФ, а также на экспорт. Цена на оловянный концентрат рассчитывается с учетом содержания в нем металла. Олово, содержащееся в концентрате, оплачивается по цене, определяемой исходя из котировок металлического олова на Лондонской бирже металлов (LME), за вычетом расходов на переработку.

Себестоимость

Показатели себестоимости

Показатель	За 12 месяцев, за-кончив-шихся 31 декабря 2021 г.	За 12 месяцев, за-кончив-шихся 31 декабря 2020 г.	За 12 месяцев, за-кончив-шихся 31 декабря 2019 г.	Абсолютное изменение 2021/2020 гг.	Относительное изменение, 2021/2020 гг., %
Расходы на персонал	1 020	766	621	253	33%
Материалы и запасные части	760	621	476	140	23%
Амортизация основных средств и нематериальных активов	492	387	312	105	27%
Производственные услуги сторонних организаций	440	152	376	288	190%
Топливо и энергия	414	326	-	88	27%
Изменения в составе запасов и незавершенного производства	-27	-57	15	31	-53%
Итого	3 100	2 194	1 800	905	41%

Структура себестоимости за 2021 год



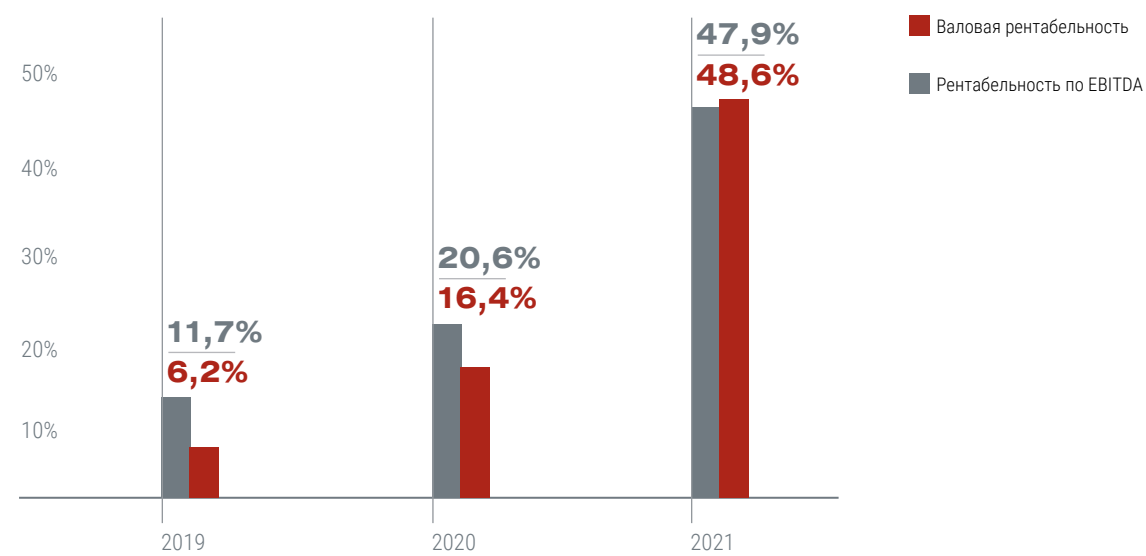
Себестоимость в относительном выражении увеличилась меньше, чем выручка (на 41%), основным фактором роста стало увеличение расходов по статье «производственные услуги сторонних организаций» (на 288 млн руб.), а также расходов на персонал (на 253 млн руб.).

Показатели рентабельности

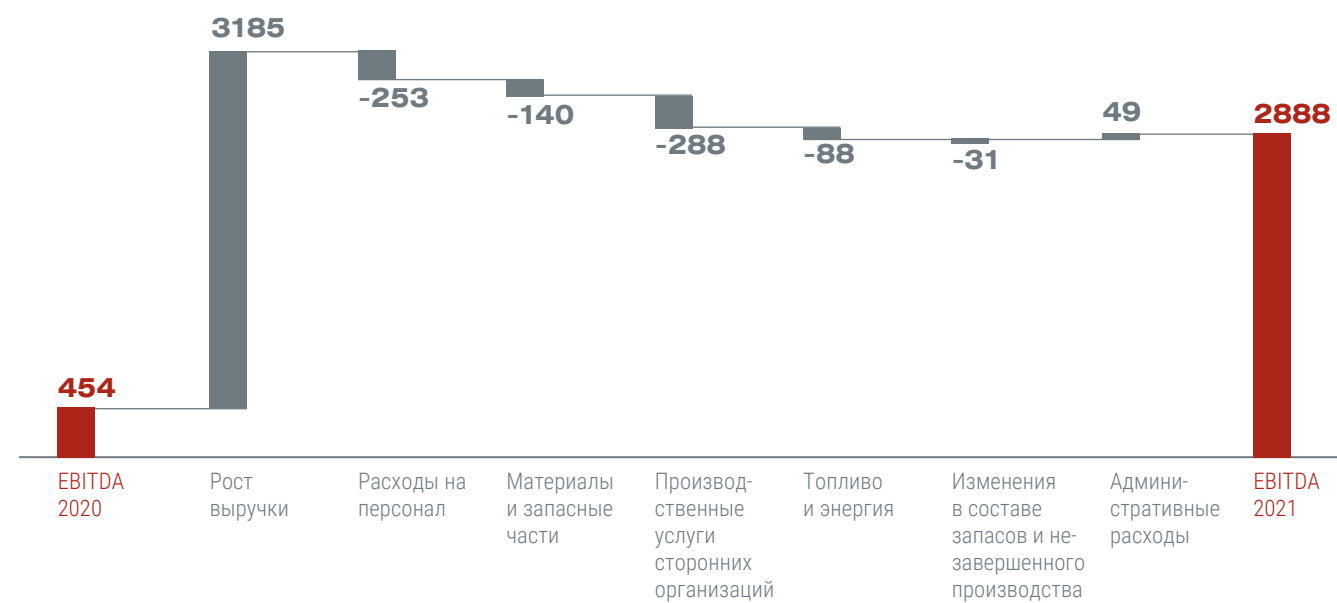
Валовая рентабельность по итогам 2021 года составила 47,9%, увеличившись на 27,3 п.п. благодаря увеличению объемов реализации, а также контролю над издержками и модернизации производства.

Рост рентабельности по показателю EBITDA также, как и валовой рентабельности, наблюдается на протяжении трех анализируемых периодов. В 2021 году рентабельность по EBITDA достигла уровня 48,6%.

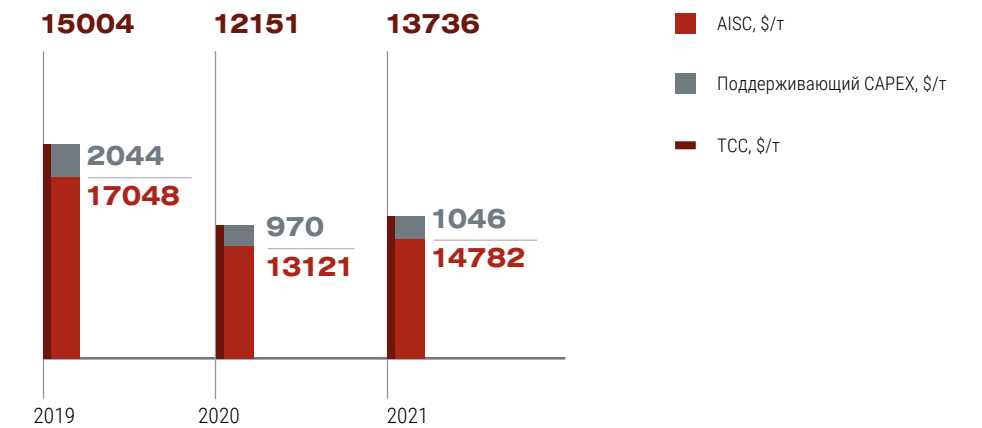
Показатели рентабельности, %



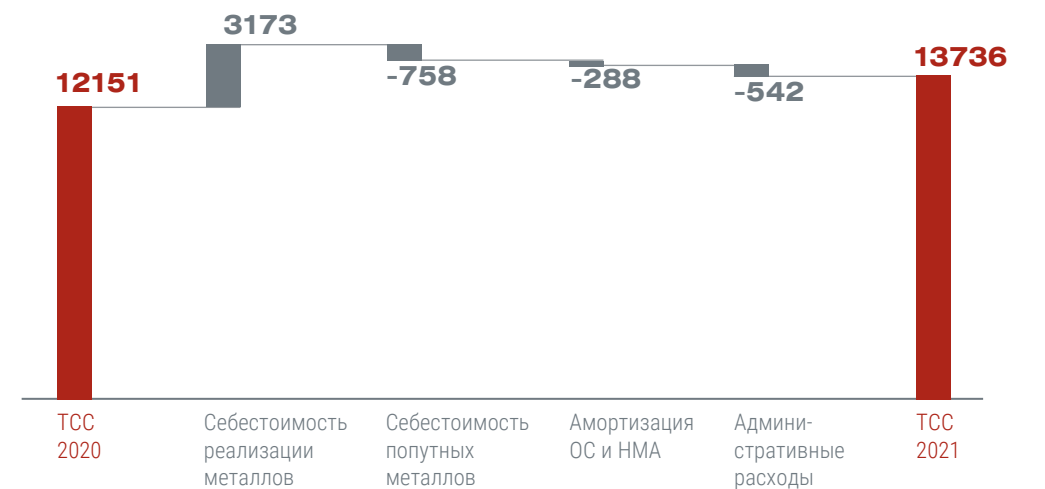
Анализ изменения EBITDA, млн рублей



Динамика AISC, TCC, долл. США за тонну олова, 2019-2021 гг.



Динамика TCC, долл. США за тонну олова, 2019-2021 гг.



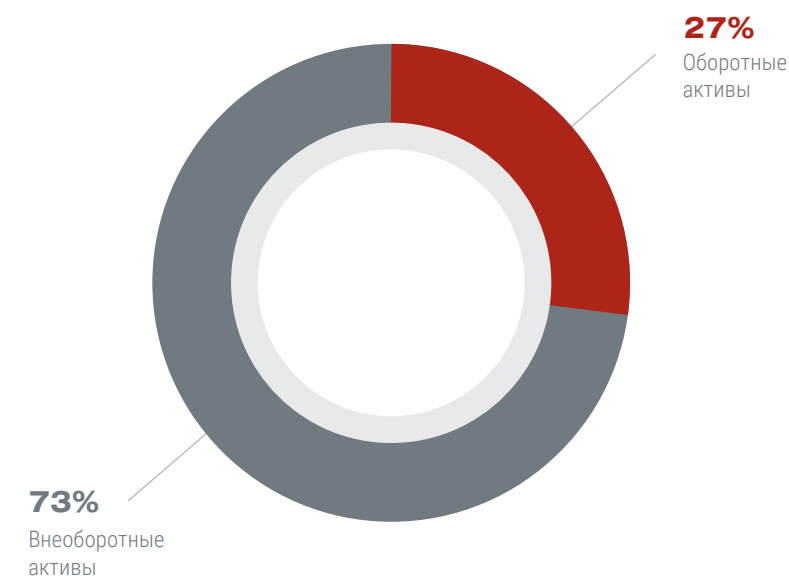
Активы

Показатели изменения активов

Показатель, млн рублей	На 31 декабря 2021 г.	На 31 декабря 2020 г.	На 31 декабря 2019 г.	Абсолютное изменение 2021/2020 гг.	Относительное изменение, 2021/2020 гг., %
внеоборотные активы:					
Основные средства	10 789	9 551	7 625	1 238	13,0%
Нематериальные активы	37	39	36	-2	-5,7%
Отложенные налоговые активы	66	115	45	-49	-42,7%
Прочие внеоборотные активы	649	550	550	99	18,1%
Итого внеоборотные активы	11 541	10 255	8 256	1 286	12,5%
Оборотные активы:					
Запасы	2 388	2 328	2 352	60	2,6%
Дебиторская задолженность и авансы выданные	1 085	414	240	671	162,3%
Финансовые активы, оцениваемые по справедливой стоимости через прочий совокупный доход	4	4	4	0	0,0%
Денежные средства и эквиваленты	170	248	84	-77	-31,2%
Предоставленные займы	458	448	0	10	2,3%
НДС к возмещению	260	80	83	180	224,4%
Авансы по налогу на прибыль	2	7	6	-5	-74,2%
Итого оборотные активы	4 367	3 528	2 770	838	23,8%
ИТОГО АКТИВЫ	15 908	13 783	11 026	2 125	15,4%



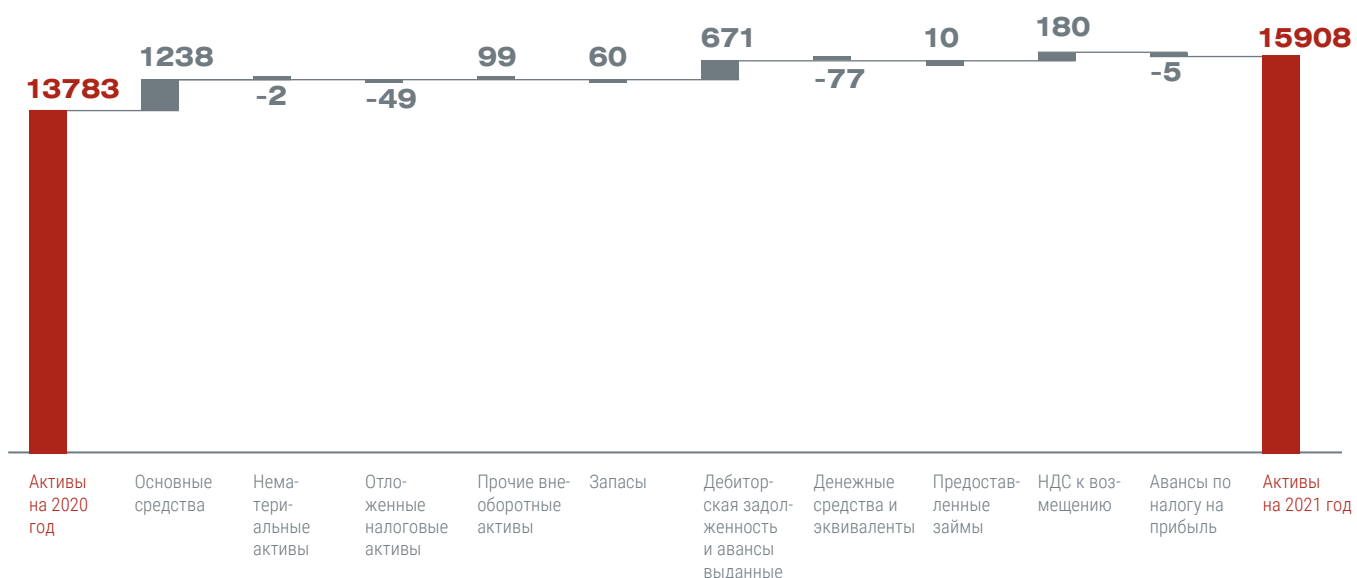
Структура активов на 2021 год



Основные факторы, повлиявшие на изменение активов:

1. Увеличение основных средств на 1 238 млн руб. (+13%)
2. Рост дебиторской задолженности и авансов, выданных на 671 млн руб. (+162%)
3. Увеличение суммы НДС к возмещению на 180 млн руб. (+224%)

Факторный анализ изменения активов

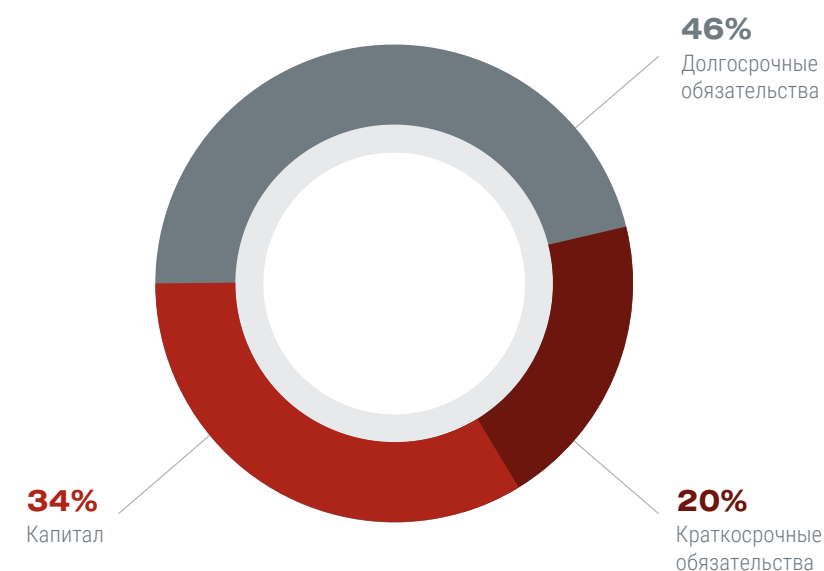


Пассивы

Капитал и обязательства

Показатель, млн рублей	На 31 декабря 2021 г.	На 31 декабря 2020 г.	На 31 декабря 2019 г.	Абсолютное изменение 2021/2020 гг.	Относительное изменение, 2021/2020 гг., %
Капитал:					
Уставный капитал	3 000	3 000	3 000	0	0,0%
Добавочный капитал	461	461	0	0	0,0%
Нераспределенная прибыль/ (Накопленный убыток)	145	-811	-384	955	-
Доля неконтролирующих акционеров	1 741	1 314	1 514	427	32,5%
Итого капитал	5 346	3 964	4 129	1 382	34,9%
Долгосрочные обязательства:					
Кредиты и займы	4 591	5 531	2 423	-940	-17,0%
Векселя к уплате	1 772	1 653	1 534	119	7,2%
Обязательства по аренде	4	24	74	-20	-82,7%
Резерв на восстановление окружающей среды	34	28	26	6	22,8%
Отложенные налоговые обязательства	936	824	673	112	13,6%
Итого долгосрочные обязательства	7 337	8 060	4 731	-723	-9,0%
Краткосрочные обязательства:					
Кредиты и займы	737	20	130	716	3504,7%
Кредиторская задолженность и авансы полученные	2 447	1 677	1 875	770	45,9%
Векселя к уплате	0	6	107	-6	-100,0%
Обязательства по аренде	38	56	55	-18	-32,3%
Обязательства по налогу на прибыль	4	0	0	4	-
Итого краткосрочные обязательства	3 225	1 759	2 166	1 466	83,3%
Итого капитал и обязательства	15 908	13 783	11 026	2 125	15,4%


Структура пассивов на 2021 год



Основные факторы, повлиявшие на изменение пассивов:

1. Увеличение нераспределенной прибыли до 145 млн руб. (на 955 млн руб.)
2. Рост кредиторской задолженности и авансов, полученных на 770 млн руб.
3. Привлечение краткосрочных кредитов и займов на сумму 716 млн руб.

Факторный анализ изменения пассивов



Показатели ликвидности и оборачиваемости

Показатели ликвидности

Показатель	2021 г.	2020 г.	2019 г.	Изменение	Нормативные значения
Коэффициент абсолютной ликвидности	0,05	0,14	0,04	-0,09	Не менее 0,1
Коэффициент быстрой ликвидности	0,39	0,38	0,15	0,01	Не менее 0,8
Коэффициент текущей ликвидности	1,35	2,01	1,28	-0,65	Не менее 2

В целом показатели ликвидности продемонстрировали некоторое снижение (кроме коэффициента быстрой ликвидности) и находятся ниже рекомендуемых значений. Данная динамика обусловлена значительным увеличением краткосрочных обязательств (+83%) на фоне существенно меньшего роста оборотных активов (+24%).

Показатели оборачиваемости кредиторской задолженности и запасов

Показатель	2021 г.	2020 г.	2019 г.	Изменение
Коэффициент оборачиваемости дебиторской задолженности	7,94	8,46	8,17	-0,52
Коэффициент оборачиваемости кредиторской задолженности	1,53	1,22	1,36	0,31
Коэффициент оборачиваемости запасов	2,52	1,18	0,95	1,34

Показатели оборачиваемости кредиторской задолженности и запасов продемонстрировали улучшение. Единственный показатель, показавший незначительное замедление, – коэффициент оборачиваемости дебиторской задолженности.

Показатели рентабельности (по чистой прибыли)

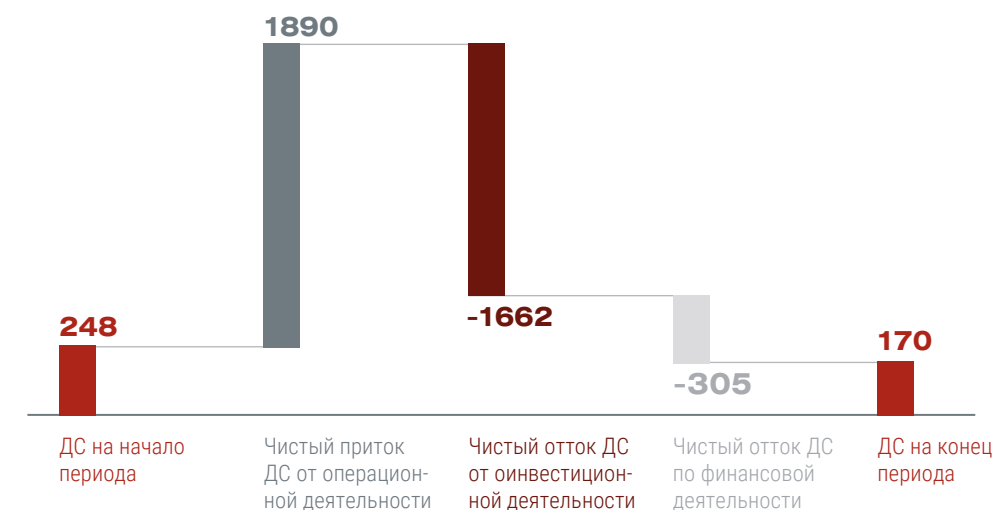
В 2021 году получен положительный финансовый результат, который позволил компании выйти на рентабельность.

Показатели рентабельности (по чистой прибыли)

Показатель	2021 г.	2020 г.	2019 г.	Изменение
Рентабельность продаж	0,23	-0,23	-0,33	0,46
Рентабельность активов	0,09	-0,05	-0,06	0,14
Рентабельность собственного капитала	0,30	-0,16	-0,15	0,45

Динамика и анализ изменения денежных потоков

Движение денежных средств за 2021 год, млн руб



Денежный поток от операционной деятельности до изменений оборотного капитала составил в 2021 году 2 522 млн руб. (+553% к показателю 2020 года) Денежный поток от операционной деятельности составил в 2021 году 1 890 млн руб. (+10,5% к показателю 2020 года). Инвестиции в оборотный капитал представляют собой в первую очередь увеличение запасов, обусловленное расширением производства. Основной отток денежных средств по инвестиционной деятельности представляет собой приобретение основных средств и нематериальных активов (-1 663,5 млн руб.).

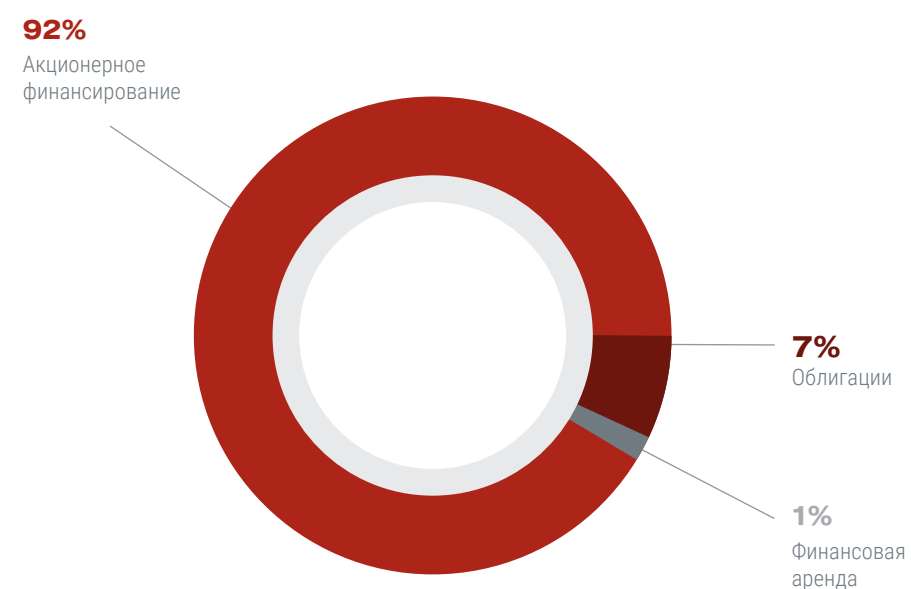
Долговая нагрузка

По состоянию на 31 декабря 2021 года кредитный портфель снизился на 859 млн руб. по сравнению с показателем на 31 декабря 2020 года и составил 6 404 млн руб. При этом основным долговым инструментом является акционерное финансирование на 5 914 млн руб.

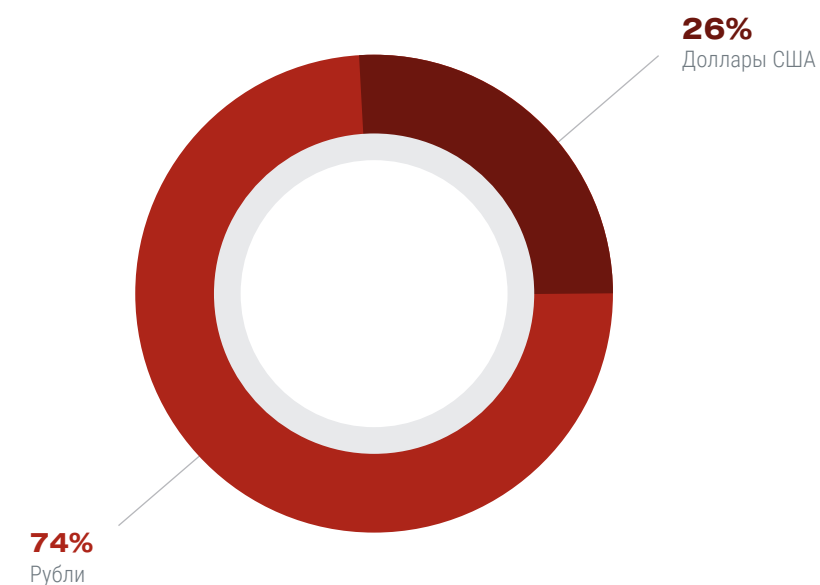
Структура долга по видам обязательств, тыс. рублей

Инструмент	2021 г.	2020 г.
Банковские кредиты	0	0
Акционерное финансирование	5 914 789	6 736 157
Облигации	448 082	448 080
Финансовая аренда	41 822	79 955
Прочее	0	0
Итого	6 404 693	7 264 192

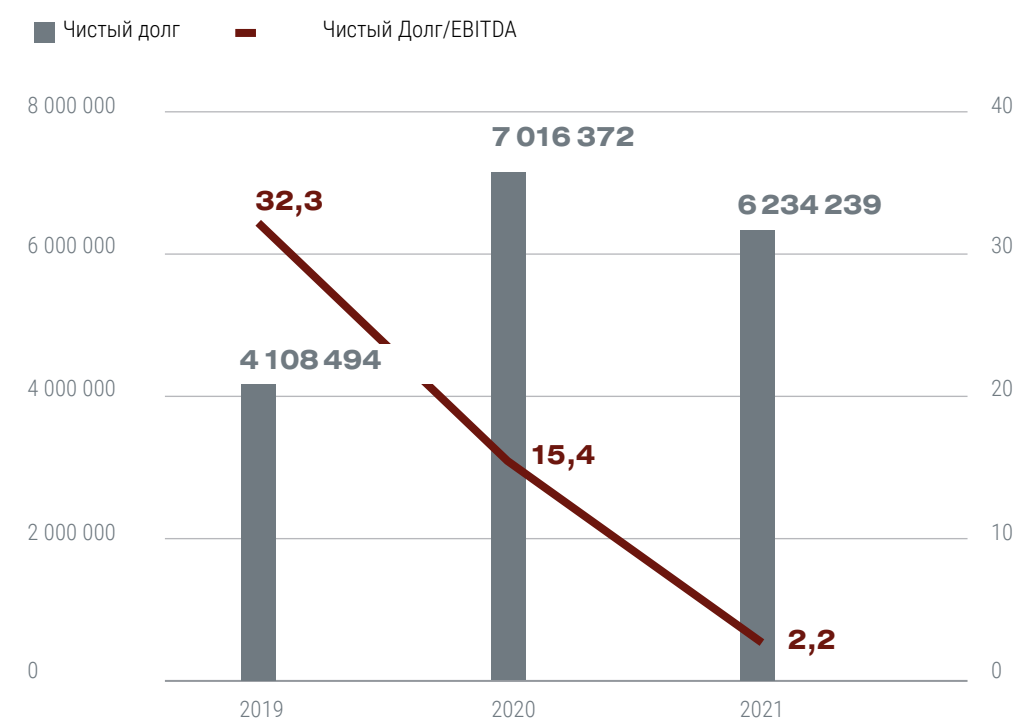
Структура долга по инструментам на 31.12.2021г., %



Структура долга по валютам на 31.12.2021г., %



Изменение чистого долга (тыс. рублей) и показателя Чистый Долг/ЕБИТДА



Управление рисками

Функционирование любого субъекта экономической деятельности, в том числе ПАО «Русолово», подвержено ряду политических, экономических, правовых и иных рисков – следствие влияния неопределенности на достижение поставленных целей.

Для координирования деятельности Общества с целью управления и контроля рисков, а также обеспечения разумной гарантии достижения операционных и стратегических целей Общества разработана Политика в области управления рисками, внутреннего контроля и аудита.

Утвержденная Советом директоров Общества (протокол № 08/2018-СД от 29 декабря 2018 года) Политика направлена на систематический процесс выявления, оценки и регулирования рисков во всех сферах деятельности, а также определяет основные принципы организации, функционирования и взаимной интеграции систем управления рисками и внутреннего контроля Общества.

К основным факторам риска, связанным с деятельностью Общества, относятся:

- изменение цены на олово, привязанной к цене олова на Лондонской бирже металлов (LME);
- снижение уровня потребления металлического олова на внутреннем и внешнем рынке;
- низкие объемы переработки вторичного оловосодержащего сырья;
- кризисная ситуация в мировой и отечественной экономике;
- ограничения на импорт российской продукции;
- ограничения на экспорт иностранного оборудования;
- изменения учетной ставки и курсов иностранных валют.

Система управления рисками (СУР) представляет собой совокупность процессов и методов, направленных на снижение негативного воздействия рисков на компанию и на эффективное реагирование на возникающие угрозы и возможности.

Система управления рисками способствует:

- подготовке к реагированию на кризисные события;
- повышению инвестиционной привлекательности;
- более полному достижению стратегических и операционных целей по финансово-хозяйственной деятельности Общества вне зависимости от влияния внутренних и внешних факторов.

Система внутреннего контроля – совокупность взаимодействующих между собой органов управления и структурных подразделений Общества, осуществляющих внутренний контроль его деятельности в соответствии с принятыми внутренними документами (методиками, регламентами, процедурами). В целях организации процесса управления рисками, организации и совершен-

ствования систем внутреннего контроля в Обществе функционирует Отдел внутреннего аудита.

Основными методами внутреннего контроля являются независимые проверки, осуществляемые работниками Отдела внутреннего аудита Общества и Ревизором Общества на основании разработанных и утвержденных планов проведения проверок.

Основные процессы внутреннего контроля:

- анализ бизнес-процессов;
- оценка существующих контрольных процедур;
- разработка контрольных процедур;
- проработка конкретных мероприятий (финансовых, маркетинговых, юридических, организационных) по минимизации или устранению риска.

Разработка мероприятий по управлению стратегическими рисками Общества направлена на снижение ущерба и (или) вероятности рисков. Мероприятия должны отвечать принципу корпоративной социальной ответственности и экономической целесообразности – стоимость внедряемых мероприятий не должна превышать ожидаемого снижения ущерба от реализации риска либо приводить к ощутимому социальному эффекту.

Макроэкономические риски. Валютный риск

Общество подвержено рискам, связанным с изменением курсов иностранных валют, установленных Банком России. Колебания валютного курса могут оказать влияние на общий уровень деловой активности в Российской Федерации, что, в свою очередь, повлияет на изменения в объемах операций на рынке ценных бумаг Российской Федерации и, соответственно, на финансовое положение Общества. Золотовалютные резервы (ЗВР) России на конец года составили 630,6 млрд долл. США. На фоне начала военной спецоперации по защите Донбасса в феврале 2022 года страны Европы вместе с США ввели целый ряд ограничений в отношении российских банков, компаний и Центрального Банка РФ. Вместе с тем в правительстве заявляют об отсутствии рисков для финансовой устойчивости. По словам главы Минфина Антона Силуанова, банки полностью обеспечены наличными деньгами, пластиковые карты продолжают работать на территории страны. При этом средства клиентов всех кредитных организаций сохранены и доступны.

ЗВР России находятся на максимальных уровнях за все время и в случае необходимости смягчат колебания валютного курса, даже несмотря на их частичную «заморозку».

Политика ЦБ РФ также направлена на контроль за курсом национальной валюты. Вместе с тем исключить дальнейшие краткосрочные колебания курса нельзя, в связи с чем данный риск рассматривается как высокий.

На 31 декабря 2021 года курс рубля к доллару составлял – 74,29 руб. за 1 доллар США. По состоянию на дату подготовки обзора (06 апреля 2022 года) - уже 83,35 руб. за 1 доллар США. Рост составил более 12%. При этом, на пике волатильности курс доходил до 120,38 руб. за 1 доллар (11 марта 2022 года).

Риски умеренного продолжения роста валюты сохраняются, однако по-настоящему значительного ослабления рубля, вероятно, удастся избежать из-за благоприятной конъюнктуры на сырьевых рынках. Изменение процентных ставок может оказать влияние на Общество

Риск изменения процентной ставки

20%

составила ставка рефинансирования на дату публикации данного отчета

в части осуществления Обществом операций заимствования денежных средств. Рост процентных ставок на рынке может привести к тому, что Общество будет вынуждено привлекать более дорогие средства для финансирования своей инвестиционной программы и текущей деятельности. Это может привести к снижению прибыли Общества. В случае повышения процентных ставок на российском рынке Общество будет вынуждено снизить объемы привлекаемых средств за счет банковских кредитов, займов и других источников.

Увеличение процентных ставок может возникнуть при резком росте инфляции или вследствие политики Центрального Банка Российской Федерации, направленной на стабилизацию курса национальной валюты. Увеличение инфляционных процессов в целом по стране может привести к снижению спроса на продукцию Общества и, соответственно, поступления выручки.

В настоящее время уровень инфляции достаточно высокий, в долгосрочной перспективе Министерство экономического развития и торговли РФ прогнозирует рост инфляции до уровня 15-20%. Несмотря на то, что в течение последних лет ставка рефинансирования ЦБ РФ имела тенденцию к снижению, исключить дальнейшее повышение ставки с целью реализации денежно-кредитной политики ЦБ РФ нельзя.

На конец 2021 года значение ставки рефинансирования составляло 8,5%. На дату публикации данного отчета ставка составляла 20,0%.

Страновые и региональные риски

Поскольку Общество осуществляет свою основную деятельность в Российской Федерации, основные государственные и региональные риски, влияющие на деятельность Общества, — это риски, связанные с изменением экономической ситуации в России, сильное влияние на которую оказывает существенное ухудшение экономической ситуации в мировой экономике.

В случае отрицательного влияния экономической ситуации в РФ на деятельность Общества планируется скорректировать ценовую и маркетинговую политику, пересмотреть инвестиционную программу, оптимизировать структуру затрат, реструктуризировать комплекс предоставляемых услуг с целью максимизации прибыли.

Для оценки странового риска используется позиция международного рейтингового агентства Standart & Poor's.

Значение кредитного рейтинга России

Агентство	на 31 декабря 2021 года	на дату выхода отчета
Standart & Poor's	BBB-	CC
Moodys	Baa3	Ca
Fitch	BBB	C

Хабаровский край оценивается как один из самых экономически перспективных регионов страны

При этом стоит отметить, что, по многочисленным прогнозам, Хабаровский край еще только на пороге настоящего промышленно-экономического бума. Промышленность занимает ведущее место в экономике края, на ее долю приходится более 20% от общей численности занятых в экономике региона. Промышленное производство обеспечивает основную долю налоговых платежей и других поступлений в бюджет края. В структуре экономики региона значительное место занимают энергоемкие отрасли. Цветная металлургия относится к числу отраслей, играющих приоритетную роль в экономике края, удельный вес в общем объеме промышленной продукции составляет очень высокий процент, обеспечивая регулярные поступления в краевой бюджет. Также в пределах края установлены территории опережающего социально-экономического развития (ТОСЭР), которые благотворно влияют на его экономическое состояние. В свете вышеуказанного риска, связанные с общеэкономической ситуацией в Дальневосточном федеральном округе, считаются минимальными.

Отрицательных изменений ситуации в Дальневосточном федеральном округе, которые могут негативно повлиять на деятельность и экономическое положение, в ближайшее время не прогнозируется.

Рыночные риски

Преобладающим видом деятельности Общества является реализация оловянного концентрата, который является стандартным продуктом и имеет высокую ликвидность, сопоставимую с ликвидностью металлического олова, и может быть, помимо внутреннего рынка, реализован на экспорт.

На данный момент основным переработчиком оловянного концентрата является Общество с ограниченной ответственностью «Новосибирский оловянный комбинат», а основным потребителем металлического олова — Открытое акционерное общество «Магнитогорский металлургический комбинат».

Факторы, которые могут негативно повлиять на сбыт Обществом его продукции (работ, услуг), и возможные действия по уменьшению такого влияния: на возможность реализации оловянного концентрата может повлиять повышение цен на оборудование, электроэнергию и иные услуги и товары, используемые Обществом в ходе осуществления основной деятельности. На общую возможность реализации оловянного концентрата могут повлиять внешние факторы, как, например, запрет на импорт российского сырья и готовой продукции, запрет на перевозку продукции российского происхождения по причине введения международных санкций, включение компании в санкционный список, колебание рыночной конъюнктуры, государственное регулирование, налоги, плата за недропользование и землепользование, защита окружающей среды. Влияние этих факторов невозможно определить с достаточной долей точности, и любые из них могут отрицательно сказаться на финансовом положении или на результатах деятельности Общества.

Вместе с тем, риски попадания Общества или его дочерних структур в санкционный список крайне низки по причине несанкционированной структуры владения Обществом.

Возможность реализации конечной продукции на рынках Ближнего Востока и Юго-Восточной Азии также создают компенсирующий буфер в части организации альтернативных каналов сбыта и получения экспортной выручки.

Инвестиционные риски

Риски, связанные с изменением и/или отклонением по основным инвестиционным проектам Общества в части сроков реализации, утвержденных бюджетов и производственно-технологических параметров.

В рамках программы управления рисками Общество проводит следующие мероприятия:

- проведение перспективных геологоразведочных работ с актуализацией производственных и технологических показателей по утвержденным проектам с учетом текущего состояния реализации инвестиционных проектов;
- проведение геологического моделирования;
- проведение внешнего аудита достоверности контуров рудной залежи;
- проведение мероприятий по корректировке планов работ по фактически отработанным рудным объемам;
- создание горно-геологической базы данных;
- создание единой информационной базы для всех участников проекта;
- разработка механизма предварительной экспертизы проектов на первоначальном этапе планирования;
- проведение моделирования планов развития горных работ в горно-геологических базах данных;
- формирование системы мотивации в рамках проектного финансирования;
- разделение полномочий по управлению проектом и его финансированием, обеспечение прозрачности тендерных процедур и управление контрактной деятельностью, контроль за взаимодействием с подрядчиками, контроль стоимости, сроков исполнения и качества работ, контроль отклонения фактических показателей проекта от целевых;
- организация процесса пост-аудита инвестиционного проекта;
- разработка и утверждение инструкции, регулирующей возможность внесения изменений в действующий проект в части отступления от ранее согласованного порядка действий в рамках проекта, условий проекта, состава возводимых объектов и реализуемых мероприятий;
- совершенствование стандартов работы, развитие цифрового документооборота и программного контроля реализации проектов.

Ценовой риск

85%

составило изменение биржевой цены на олово в 2021 году

Ценовой риск — вероятность возникновения непредвиденных финансовых потерь от изменения уровня цен на продукцию. Факторы, которые будут поддерживать цену олова в перспективе:

- Олово — незаменимый металл для электроники, химической и пищевой промышленности. Появляются новые сферы применения олова (производство аккумуляторов, новые марки стали, солнечные батареи, животноводство).
- Эластичность спроса на олово близка к нулю (субституты в основных сферах применения отсутствуют).
- Предложение олова в среднесрочной перспективе будет ограничено ввиду отсутствия инвестиций в новые проекты, с одной стороны, и истощения крупных месторождений — с другой. Тем не менее данный риск рассматривается как значительный.

Производственные риски

Производственный риск — вероятность форс-мажорных обстоятельств, возникших во время производственного процесса, реализации товаров и транспортировки. Производственный риск включает: технический риск, производственный риск, транспортный риск. За годы работы Обществом отлажены производственные процессы, и вероятность возникновения форс-мажорных обстоятельств минимальна, но никто не может застраховаться от них полностью. На случай возникновения таких обстоятельств Общество имеет необходимый запас материалов для оперативного устранения последствий форс-мажорных обстоятельств без существенных остановок производственного процесса и реализации продукции.

Финансовые риски

Рост процентных ставок на рынке может привести к тому, что Общество будет вынуждено привлекать более дорогие средства для финансирования своей инвестиционной программы и текущей деятельности. Это может привести к снижению прибыли Общества. В случае повышения процентных ставок на российском рынке Общество будет вынуждено снизить объемы привлекаемых средств за счет банковских кредитов, займов и других источников.

При выборе контрагента и финансового инструмента, используемых при размещении финансовых ресурсов, Общество будет отдавать предпочтение наименее рискованным вложениям с приемлемой для Общества доходностью и оптимальными условиями возможного досрочного изъятия осуществленных вложений.

Риск потери ликвидности

Учитывая невысокую долю расходов в иностранной валюте финансовое положение Общества рассматривается как стабильное.

Риск ликвидности — это риск, при котором Группа не сможет выполнить свои финансовые обязательства при наступлении срока их исполнения. Осмотрительное управление риском ликвидности предполагает поддержание достаточного объема денежных средств и возможность генерирования денежных средств от текущей деятельности. У Группы отсутствует существенный риск потери ликвидности.

Введенные санкции и продолжающаяся политика низких процентных ставок в мировой экономике будут поддерживать спрос и цены на конечную продукцию Общества на достаточно высоком уровне (по причине опасения дефицита по ряду товарно-сырьевых позиций), а в купе с ростом курса доллара создадут добавленную рублевую массу, которая позволит компенсировать все расходы, финансируемые в национальной валюте и сформировать дополнительную рублевую подушку для исполнения обязательств перед внешними кредиторами.

Риск неплатежей контрагентов

Основной источник выручки для компании — это реализация оловянного концентрата, неплатежи со стороны покупателя потенциально могут стать угрозой для деятельности Общества. Принимая этот факт, Общество уменьшило вероятность данного риска путем расширения рынков сбыта и утвердило оптимальный способ оплаты готовой продукции. Так, 60% готовой продукции идет на внутренний рынок, 40% — на внешний рынок. При этом поставки на внутренний рынок осуществляются по 80%-ной предоплате за продукцию. При поставках на внешний рынок данный показатель составляет 90%. Кроме того, многолетнее сотрудничество с проверенными покупателями сводит данный риск к минимуму.

Правовые риски

Возникновение правовых рисков, связанных с деятельностью Общества, обусловлено как внутренними, так и внешними факторами.

Внутренние факторы различны, но сводятся к наличию компетентных кадров, отвечающих за те или иные направления деятельности Общества. К примеру, следствием низкого профессионального уровня ответственных сотрудников может быть наличие внутренних документов Общества, отражающих отмененные нормы законодательства Российской Федерации. Аналогичным следствием будет являться неспособность Общества своевременно приводить свою деятельность и внутренние документы в соответствие с изменениями законодательства. Собственно, таких следствий множество: это может быть неэффективная организация работы подразделений Общества, приводящая к правовым ошибкам в деятельности Общества вследствие действий сотрудников или органов управления Обществом; это может быть нарушение Обществом условий договоров или недостаточная проработка Обществом правовых вопросов при согласовании условий договоров и т. п.

Наступление внешних факторов не зависит от Общества, и к ним можно отнести, к примеру, несовершенство правовой системы (отсутствие достаточного правового регулирования, противоречивость законодательства Российской Федерации, его подверженность изменениям, некорректное применение законодательства иностранного государства или норм международного права), невозможность решения отдельных вопросов путем переговоров и как результат — обращение Общества в судебные органы для их урегулирования; нарушения клиентами и контрагентами Общества условий договоров.

В целях обеспечения поддержания правового риска на приемлемом уровне и уменьшения (исключения) возможных убытков Обществом на постоянной основе осуществляется мониторинг изменений законодательства Российской Федерации.

Кроме того, Обществом приняты порядки и процедуры, предусматривающие обеспечение правомерности совершаемых Обществом сделок (в частности, порядок согласования условий договоров до их заключения; порядок принятия решений о совершении сделок, а также контроль их осуществления в соответствии с полномочиями, предусмотренными учредительными и внутренними документами Общества; установление подотчетности руководителей подразделений Общества).

Обществом на регулярной основе проводятся мероприятия, обеспечивающие повышение квалификации специалистов, отвечающих за основные направления деятельности Общества.

Таким образом, соблюдение в Обществе принятых процедур и дальнейшее совершенствование профессиональных навыков персонала должно нивелировать любые правовые риски, а в случае наступления неблагоприятного события такое событие не должно оказать существенного влияния на деятельность Общества.

Риски, связанные с обращением ценных бумаг компании

ПАО «Русолово» является эмитентом ценных бумаг, торгуемых на Московской бирже, что накладывает на компанию обязательства в области раскрытия информации. Изменение цен на ценные бумаги не оказывает влияния на деятельность компании.

Риск несчастных случаев на производстве

ПАО «Русолово» и его дочерние и зависимые общества ввиду специфики своей деятельности особое внимание уделяют технике безопасности. Компании обеспечивают безопасные условия труда для работников, реализуя комплексные мероприятия по следующим направлениям:

- проведение инструктажей;
- повышение компетентности и обучение персонала в области охраны труда и промышленной безопасности;
- обеспечение работников специальной одеждой, средствами индивидуальной защиты;
- проведение внутренних проверок по охране труда и промышленной безопасности.

Риск развития неблагоприятной эпидемиологической обстановки в связи с распространением новой коронавирусной инфекции (covid-19)

В целях снижения заболеваемости строго выполнялись все рекомендации Роспотребнадзора по обеспечению санитарно-эпидемиологического благополучия населения в связи с распространением новой коронавирусной инфекции (COVID-19).

Для обеспечения безопасной работы Общества проведены следующие мероприятия:

- работники, осуществляющие работу из дома, обеспечены компьютерной техникой;
- ограничено количество контактов сотрудников, работающих на рабочих местах;
- организовано тестирование работников на наличие коронавирусной инфекции и антител к ней;
- работники обеспечены средствами защиты (маски, перчатки, санитайзеры).

Риски ужесточения экологических требований

Происходит ужесточение экологических требований к промышленным предприятиям, меняются регламенты и процедуры получения разрешительных документов в экологической сфере. Государственный надзор за соблюдением экологических требований усиливается.

В рамках программы управления рисками Общество проводит следующие мероприятия:

- разработка и утверждение плана мероприятий по сокращению выбросов;
- разработка и утверждение плана мероприятий по обращению с отходами в соответствии с технологическими картами проведения буровых и обогатительных работ;
- разработка программы повышения экологической эффективности обогатительных фабрик;
- проведение экспериментов по применению безопасных реагентов и коагулянтов;
- разработка технического задания на проектирование обогатительных фабрик без использования мышьяка и других опасных реагентов и катализаторов;
- участие представителей Общества в заседаниях региональных рабочих групп ведомств и министерств.

Риски безопасности в сфере IT

Риск безопасности в сфере IT – это вероятность возникновения негативного события, которое нанесет ущерб организации. Под риском безопасности в сфере IT, или киберриском, понимают потенциальную возможность использования уязвимостей активов конкретной угрозой для причинения ущерба организации.

Применительно к сфере информационной безопасности выделяют следующие последствия:

- утечка конфиденциальных данных в организации;
- внешние атаки на информационные системы компании;
- действия неблагоденных сотрудников (человеческий фактор);
- доступ к потенциально опасным объектам во внешней сети;
- получение информации при помощи технических средств;
- вредоносное ПО (трояны, бэкдоры, блокировщики, шифраторы и т. д.);
- использование нелегальных программных решений, зачастую содержащие не декларируемые возможности.

В рамках программы управления рисками Общество проводит следующие мероприятия:

- реализация Политики в области кибер безопасности (информационной безопасности);
- разработка внутренних стандартов и правил информационной безопасности;
- защита персональных данных, инсайдерской информации и коммерческой тайны;
- защита существующих ресурсов программными и техническими средствами;
- классификация используемых информационных ресурсов и оценка их рисков в части информационной безопасности;

- управление доступом к информационным ресурсам и информационная безопасность всех используемых АСУТП на предприятиях;
- постоянный контроль существующих и потенциальных угроз, анализ возможных уязвимостей, мониторинг доступа, защита от утечек коммерческой информации;
- подготовка к приведению сертификации системы менеджмента информационной безопасности по стандарту ISO/IEC 27001 (ГОСТ Р ИСО/МЭК 27001).

Результаты оценки системы управления рисками и внутреннего контроля

Динамика рисков по отношению к 2020 году: увеличение, уменьшение, без существенных изменений

№	Наименование риска	Динамика риска
1	Макроэкономические риски. Валютный риск	Существенное увеличение
2	Риск изменения процентной ставки	Существенное увеличение
3	Страновые и региональные риски	Существенное увеличение
4	Рыночные риски	Увеличение
5	Инвестиционные риски	Уменьшение
6	Ценовой риск	Без существенных изменений
7	Производственные риски	Уменьшение
8	Финансовые риски	Увеличение
9	Риск потери ликвидности	Без существенных изменений
10	Риск неплатежей контрагентов	Увеличение
11	Правовые риски	Без существенных изменений
12	Риски, связанные с обращением ценных бумаг компании	Увеличение
13	Риск несчастных случаев на производстве	Уменьшение
14	Риск развития неблагоприятной эпидемиологической обстановки в связи с распространением новой коронавирусной инфекции (COVID-19)	Уменьшение
15	Экологические риски (ужесточения экологических требований)	Уменьшение
16	Риски безопасности в сфере IT	Уменьшение

*с учётом информации о событиях после отчетной даты

Раскрытие информации о событиях после отчетной даты

В феврале 2022 года рядом стран были объявлены новые пакеты санкций в отношении государственного долга Российской Федерации и активов ряда российских банков, а также персональные санкции в отношении ряда физических лиц.

В связи с ростом геополитической напряженности с февраля 2022 года наблюдается существенный рост волатильности на фондовых и валютных рынках, а также значительное снижение курса рубля по отношению к доллару США и евро.

Ожидается, что данные события могут повлиять на деятельность российских компаний из различных отраслей. В целях адаптации финансового сектора к возросшей волатильности Банка России объявил меры поддержки финансового сектора.

Общество расценивает данные события в качестве не корректирующих событий после отчетного периода, количественный эффект которых невозможно оценить на текущий момент с достаточной степенью уверенности.

В настоящее время руководство Общества производит анализ возможного воздействия изменяющихся микро- и макроэкономических условий на финансовое положение и результаты деятельности оловянного дивизиона.

Описание системы внутреннего контроля и управления рисками в Обществе

Организация системы внутреннего контроля (СВК) базируется на методологии COSO (COSO IC «Внутренний контроль: интегрированная модель») и включает следующие элементы:

01.	02.	03.	04.	05.
подконтрольная среда	оценка и выявление рисков	контрольные процедуры	система обмена информацией	мониторинг работы внутреннего контроля

Цели организации системы внутреннего контроля Общества:

- осуществление упорядоченной и эффективной деятельности;
- обеспечение полноты, своевременности и достоверности всех видов учета и отчетности;
- обеспечение соблюдения политики руководства каждым работником;
- обеспечение сохранности имущества;
- противодействие и предупреждение злоупотреблениям/мошенничеству/коррупции;
- соблюдение действующего законодательства

Задачи системы внутреннего контроля:

- финансовая отчетность должна давать верное и объективное представление о происходящем;
- должна обеспечить правильное и объективное представление о предприятии в целом в бухгалтерской отчетности;
- должна обеспечивать включение в бухгалтерскую отчетность все, что должно быть в нее включено, причем, то, что включено должно быть правильно определено, классифицировано, оценено и зарегистрировано;
- должна обеспечить невозможность фальсифицирования компьютерных программ, контролирующих функционирование учетной системы;
- должна обеспечивать сохранность активов предприятия и эффективность их использования;
- должна своевременно выявлять и анализировать все отклонения от планов;
- должна обеспечивать оперативную передачу информации управленческому персоналу.

Основные принципы функционирования СВК Общества

Принцип ответственности	Каждый субъект, работающий в организации, должен нести экономическую, административную и дисциплинарную ответственность за ненадлежащее выполнение контрольных функций.
Принцип интеграции	Система управления рисками является неотъемлемой частью управления Обществом, охватывает все функциональные области и уровни управления и связана с такими бизнес-процессами как стратегическое, годовое, оперативное планирование и проектное управление. Контроль необходимо рассматривать в корреляции с другими элементами в едином контуре процесса управления.
Принцип своевременного сообщения об отклонениях	Информация об отклонениях должна быть представлена лицам, уполномоченным принимать решения по соответствующим отклонениям, в максимально короткие сроки. Если сообщение запаздывает, то нежелательные последствия отклонений усугубляются, кроме того, объект переходит уже в другое состояние (действие), что лишает смысла сам проведенный контроль.
Принцип целесообразности	Процессы управления рисками целесообразны, если стоимость затрат на реализацию данных процессов ниже предполагаемого эффекта от них. Устанавливает требование достижения целей управления с минимальными затратами времени и средств.
Принцип заинтересованности администрации	Функционирование СВК не может быть эффективным без честности, должной заинтересованности и участия должностных лиц управления.
Принцип непрерывности	СВК должна быть построена таким образом, чтобы можно было гибко ее «настраивать» на решение новых задач, возникающих в результате изменения внутренних и внешних условий функционирования организации, и обеспечить возможность ее расширения и модернизации.
Принцип стандартизации	Управление рисками осуществляется на основе подходов и стандартов, заложенных в методологической базе, единой для всех подразделений Общества.
Принцип постоянства	Постоянное адекватное функционирование СВК позволит вовремя предупреждать о возможности возникновения отклонений, а также своевременно их выявлять.
Принцип комплексности	Объекты различного типа должны быть охвачены адекватным контролем, нельзя добиться общей эффективности, сосредоточив контроль только над относительно узким кругом объектов.
Принцип приоритетности	Абсолютный контроль над обычными незначительными операциями не имеет смысла и будет только отвлекать силы от более важных задач. Но если высшее руководство считает, что какие-либо области деятельности организации имеют стратегическое значение, то в каждой такой области обязательно должен быть налажен контроль, даже если эта область с трудом поддается измерению по принципу «затраты-эффект».
Принцип регламента	Эффективность функционирования СВК прямо связана с тем, насколько подчинена регламенту контрольная деятельность в организации.
Принцип взаимодействия и координации	Контроль необходимо осуществлять на основе четкого взаимодействия всех подразделений и служб организации.

Участники СВК

- Совет Директоров
- Комитет Совета Директоров по аудиту
- Высшие органы управления
- Руководители структурных подразделений
- Сотрудники

Принятая в Обществе модель определяет внутренний контроль организации как процесс, осуществляемый советом директоров, топ-менеджментом и остальным персоналом организации, предназначенный для обеспечения «разумной уверенности» касательно достижения целей в следующих категориях:

- эффективность и продуктивность операций;
- надежность финансовой отчетности;
- соблюдение законов и правил.

Система управления рисками (СУР) оказывает влияние на достижение целей Общества, в т.ч. стратегических.

Система управления рисками базируется на требованиях и принципах, определенных в российском законодательстве и профессиональных стандартах, (COSO ERM «Управление рисками организаций. Интеграция со стратегией и эффективностью деятельности» и ГОСТ Р ИСО 31000–2019 «Менеджмент риска. Принципы и руководство»).

Управление рисками организации – это процесс, осуществляемый советом директоров, менеджерами и другими сотрудниками, который начинается при разработке стратегии и затрагивает всю деятельность организации.

Он направлен на выявление потенциальных событий, которые могут влиять на организацию и управление связанным с этими событиями риском, а также на осуществление контроля за непревышением риск-аппетита организации и предоставлением разумной уверенности в достижении целей организации.

Эффективность системы управления рисками достигается построением ее на различных уровнях управления:

- на операционном уровне - путем внедрения и выполнения необходимых контрольных процедур и мероприятий в операционных процессах;
- на организационном уровне - через процессы организации функций, координирующих деятельность непосредственно в рамках системы управления рисками.

Компоненты эффективной системы управления рисками Общества

Внутренняя среда	Характеризуется общей философией в отношении риска и его управления, а также степенью включенности всех сотрудников в процесс управления рисками.
Выявление рисков	<p>Выделение рисков среди потенциальных событий, имеющих внутренние или внешние причины (по отношению к Обществу), и оказывающих отрицательное влияние на цели. Выявление и идентификация рисков должна производиться в привязке к целям Общества.</p> <p>Включает в себя определение классификации для ранжирования рисков в зависимости от внутренних и внешних факторов влияния.</p> <p>Формализованным выражением компоненты выявления рисков может служить реестр рисков с обозначением присущих каждому риску классификационных признаков.</p>
Оценка рисков	<p>Выявленные риски оцениваются с точки зрения степени влияния на достижение целей Общества. Целью оценки рисков является определение плана действий, которые следует предпринять. Главные показатели оценки риска – вероятность его возникновения и степень влияния.</p> <p>Результаты оценки рисков фиксируются в принятых в Обществе документах системы управления рисками, таких как: Паспорт риска – документ, содержащий полную информацию о выявленном риске – классификационные признаки, показатели оценки, владелец риска, план мероприятий реагирования и проч. Карта рисков – чаще графическое отображение исчерпывающего перечня выявленных рисков, ранжированных по вероятности возникновения и степени влияния.</p>
Реагирование на риски	Руководство определяет перечень возможных мероприятий, позволяющих привести выявленные риски в соответствие с установленным в Обществе уровнем риск-аппетита. Способ реагирования на конкретный риск выбирается с учётом его положения в карте рисков – показателей вероятности наступления и степени влияния на цели Общества. После выбора способа реагирования разрабатывается план мероприятий по применению выбранного способа реагирования.
Контроль исполнения	Цель данной компоненты системы управления рисками – обеспечение обоснованной уверенности руководства в эффективном исполнении выбранных действий по реагированию на риски. Представляет собой утверждённый набор действий и процедур, обеспечивающих надлежащее исполнение принятых в Обществе мер реагирования на риски.
Информационная инфраструктура	<p>Компонент определяет формы, сроки и способы передачи информации, необходимой для функционирования системы управления рисками. Информационная инфраструктура системы управления рисками должна обеспечивать:</p> <ul style="list-style-type: none"> • коммуникации внутри Общества как по вертикали (между руководством и подчинёнными), так и по горизонтали (между различными службами и подразделениями); • использование как внутренних данных Общества, так и сведений из внешних источников – клиенты, поставщики, акционеры, регулирующие органы и проч.; • доведение до сотрудников необходимой информации о параметрах системы управления рисками; • доступность для участников процессов управления рисками эффективных средств получения, передачи и обработки данных.
Мониторинг	Регулярный периодический процесс оценки полноты и эффективности функционирования всех компонентов системы управления рисками Общества. Цель проведения мониторинга – поддержание в актуальном состоянии системы управления рисками с учетом возникающих изменений – условий деятельности Общества, изменений целей и структуры Общества, кадровых изменений, возникновения новых бизнес-процессов и т.п.

Участниками системы управления рисками

- Совет Директоров и Комитет Совета Директоров по аудиту Общества
- Высшие органы управления Общества
- Руководители структурных подразделений Общества
- Сотрудники

Перечень мероприятий, направленных на снижение рисков, в том числе мероприятия 2021 года


В 2020 году были осуществлены следующие мероприятия по развитию системы управления рисками:

- утверждена организационная структура оловянного дивизиона и управляющей компании ПАО Русолово;
- организована служба внутреннего контроля и аудита;
- утверждены соответствующие внутренние регламентирующие документы;
- проведен внутренний аудит применяемых в ПАО Русолово процедур, регламентов, стандартов учета и формирования управленческих данных;
- выявлены и проранжированы зоны риска дивизиона по степени значимости и определена их приоритетность;
- проведены мероприятия по идентификации всех участников, необходимых для локализации выбранных зон риска;
- разработана и утверждена дорожная карта со сроками проведения необходимых мероприятий;
- проводились регулярные тренинги по рискам для сотрудников;
- создана внутренняя инспекция по мониторингу технических, производственных и экологических рисков, с целью совершенствования процессов выявления, оценки и анализа таких рисков;
- на регулярной основе проводилось моделирование ситуаций по уменьшению вероятности наступления рисков событий и минимизации последствий его возможного наступления для осуществляемых инвестиционных проектов, где одним из базовых фактором является влияние вируса COVID-19;

Основные мероприятия по совершенствованию системы управления рисками на 2021 год:

- оценка санкционных рисков в части исполнения заключенных международных контрактов и контрактов, предусматривающих поставку через российских посредников иностранного оборудования, товаров и услуг в связи с введением международных санкций;
- оценка санкционных рисков в части исполнения заключенных международных контрактов и контрактов, предусматривающих поставку готовой продукции (оловянного концентрата, медного концентрата, вольфрамового концентрата, серебра) в связи с введением международных санкций;
- разработку модели оценки рисков замещения используемого оборудования отечественными аналогами на всех производственных площадках Общества;
- контроль за реализацией мероприятий в рамках утверждённой дорожной карты по нивелированию влияния негативных факторов, выявленных в ходе внутреннего аудита в 2021 году;

- создание корпоративной системы управления рисками и основных направлений деятельности Общества для целей актуализации Стратегии развития;
- разработка модели для оценки рисков инвестиционных проектов;
- разработка модели для оценки рисков по текущей операционной деятельности;
- разработка проекта по оценке и учету влияния рисков по приоритетным инвестиционным проектам и их воздействию на производственные и финансово-экономические показатели;
- разработка технического задания по автоматизации системы управления рисками с учетом требований концепции Системы GRC (Governance, Risk and Compliance);
- внедрение элементов системы риск-менеджмента на всех уровнях операционного и стратегического планирования;
- разработка методологии по анализу вероятностных категорий экологических, технико-производственных и финансовых рисков с целью создания механизма управления и митигирования;
- разработка технического задания на разработку методики по учету кластера климатических рисков и их влияния на текущую деятельность;
- оценка логистической рисков для поставок ТМЦ и отгрузки готовой продукции Общества.



<< Содержание

ОСВ

Устойчивое развитие

Подход к вопросам устойчивого развития	76
Охрана окружающей среды и экологическая ответственность	79
Изменение климата и энергоэффективность	86
Инновации и автоматизация	95
Охрана труда и промышленная безопасность	96
Права человека	100
Наши сотрудники	103
Поддержка местных сообществ и благотворительность	110

<< Содержание

2908 т

Объем производства олова
в концентрате в 2021 году

585 тыс. т

Объем добытой оловянной
руды в 2021 году

544 тыс. т

Объем переработанной руды
в 2021 году



Подход к вопросам устойчивого развития

Подход ПАО «Русолово» к вопросам устойчивого развития сформулирован в его миссии: «быть лидером в эффективности возрождения олова, фокусируясь на экологических и инновационных принципах».

Производственная деятельность компании строится на принципах надежности, безопасности, ответственного отношения к окружающей среде и обществу, создания наиболее благоприятных условий для сотрудников, способствующих их личностному и профессиональному росту. «Русолово» в своей деятельности стремится к оптимальному расходованию ограниченных природных ресурсов, применяет современные технологии и демонстрирует стандарты бережливого производства. Подобная расстановка приоритетов отражает стратегическое видение развития Компании, основанное на обеспечении социального благополучия и сохранении окружающей среды.

В работе «Русолово» опирается на наработанный международный и российский опыт в области устойчивого развития компаний. В первую очередь это российские законы в соответствующих областях, а также ряд основополагающих документов по международным стандартам.

Взаимодействие с заинтересованными сторонами

Особое внимание ПАО «Русолово» уделяет взаимодействию и диалогу с заинтересованными сторонами, то есть с физическими и юридическими лицами, способными оказать влияние на деятельность Компании или быть затронутыми его деятельностью. Для «Русолово» имеет большое значение понимание ценностей и потребностей всех заинтересованных сторон. Наши коммуникации основаны на принципе открытого, конструктивного, регулярного диалога.

Основные принципы взаимоотношения с заинтересованными сторонами с точки зрения уважения и защиты их прав и интересов зафиксированы в Кодексе корпоративного поведения. Среди его ключевых постулатов:

- Добросовестное и разумное руководство («принцип должной осмотрительности»);
- Активное сотрудничество с заинтересованными сторонами и обеспечение принципа равного отношения ко всем акционерам;
- Неуклонное соблюдение прав работников и развитие партнерских отношений;
- Постоянное совершенствование стандартов корпоративного поведения.

При определении групп заинтересованных сторон «Русолово» учитывал лучшие рыночные практики, накопленный опыт и возможности взаимодействия с различными интересантами во всех сферах деятельности.

Заинтересованные стороны	Ключевые вопросы взаимодействия	Способы взаимодействия
Акционеры и инвесторы	<ul style="list-style-type: none"> • Стратегическое развитие компании, проекты развития; • Вопросы корпоративного управления; • Операционные и финансовые результаты; • Дивидендная политика. 	<ul style="list-style-type: none"> • Соборания акционеров; • Ежегодный День инвестора; • Выпуск годового отчета, финансовой отчетности; • Презентации, встречи, общение по различным каналам коммуникации; • Публикации на сайте, информационная рассылка.
Сотрудники	<ul style="list-style-type: none"> • Оплата труда и социальные гарантии; • Условия труда, охрана здоровья и безопасность; • Обучение и развитие. 	<ul style="list-style-type: none"> • Прямое взаимодействие через непосредственных руководителей; • Корпоративный портал; • Электронный личный кабинет сотрудника; • Опросы сотрудников.
Местные сообщества	<ul style="list-style-type: none"> • Развитие инфраструктуры в регионах присутствия, вклад в экономику регионов; • Создание рабочих мест; • Забота об окружающей среде; • Социальная поддержка и благотворительность. 	<ul style="list-style-type: none"> • Соглашения о социально-экономическом партнерстве; • Общественные слушания и консультации; • Прямое сотрудничество с образовательными, спортивными и культурными учреждениями; • Спонсорские и благотворительные проекты.
Органы государственной власти и отраслевые ведомства	<ul style="list-style-type: none"> • Соблюдение законодательных и регуляторных требований; • Уплата налогов; • Создание рабочих мест; • Развитие инфраструктуры в регионах присутствия. 	<ul style="list-style-type: none"> • Соглашения о социально-экономическом сотрудничестве; • Участие в программах региональных инвестиционных проектов, получение статуса резидента территорий опережающего социально-экономического развития; • Встречи; • Раскрытие информации согласно требованиям законодательства и заключенным соглашениям.
Деловые партнеры	<ul style="list-style-type: none"> • Реализация продукции, договорные условия; • Партнерские соглашения в различных областях; • Финансирование; • Кредитные рейтинги. 	<ul style="list-style-type: none"> • Встречи, переговоры, общение по различным каналам коммуникации; • Участие в выставках и конференциях.

Заинтересованные стороны	Ключевые вопросы взаимодействия	Способы взаимодействия
Поставщики и подрядчики	<ul style="list-style-type: none"> • Качество продукции и услуг; • Договорные условия; • Закупочные процедуры. 	<ul style="list-style-type: none"> • Электронные торговые площадки; • Участие в выставках и конференциях; • Встречи, переговоры, общение по различным каналам коммуникации.
Отраслевые и общественные организации	<ul style="list-style-type: none"> • Развитие отрасли; • Отраслевое законодательство; • Социальная и экологическая ответственность. 	<ul style="list-style-type: none"> • Социальные, экологические, спонсорские и благотворительные проекты.
СМИ и Медиа	<ul style="list-style-type: none"> • Стратегическое развитие компании, проекты развития; • Операционные и финансовые результаты; • Социальная и экологическая ответственность. 	<ul style="list-style-type: none"> • Пресс-релизы, информационная рассылка; • Публикации на сайте; • Предоставление комментариев, интервью.

Все обращения, поступающие в «Русолово» от заинтересованных сторон, регистрируются и направляются в соответствующие подразделения на рассмотрение и исполнение. Решение по каждому случаю принимается ответственными лицами и, при необходимости, Генеральным директором. В зависимости от степени влияния и значимости обращения обсуждения и принятие решения по нему могут включаться в повестку заседаний Технического совета или Совета директоров.

Охрана окружающей среды и экологическая ответственность

Управление вопросами охраны окружающей среды и обеспечение экологической эффективности являются одним из приоритетных направлений деятельности ПАО «Русолово» на ближайшую перспективу и в долгосрочном периоде.

Для предотвращения возможного негативного воздействия предприятие берет на себя обязательства по обеспечению охраны окружающей среды, сохранению биоразнообразия в районах присутствия.

В своей деятельности оловодобывающий дивизион руководствуется следующими принципами:

- рациональное использование природных ресурсов на всех этапах производственной деятельности;
- учет отдаленных экологических последствий при проектировании, строительстве и эксплуатации объектов;
- совершенствование системы экологического менеджмента;
- учет мнений заинтересованных сторон в целях обеспечения экологической безопасности;
- учет отдаленных экологических последствий при проектировании, строительстве и эксплуатации объектов предприятия.

ПАО «Русолово» проводит регулярный мониторинг влияния на окружающую среду в рамках программы производственного экологического контроля.

Программа производственного экологического контроля включает в себя сведения о периодичности и методах осуществления экологического мониторинга и контроля, сведения о местах отбора проб и методиках (методах) измерений, совокупность мероприятий по предотвращению неблагоприятного воздействия на окружающую среду. Для проведения мониторинга привлекаются специализированные аккредитованные лаборатории.

Предприятием осуществляется разработка и реализация природоохранных мероприятий.

Расходы на охрану окружающей среды по статьям затрат в тыс. рублей

Статья расходов	2019 г.	2020 г.	2021 г.
Текущие затраты на ООС, всего:	8 852,0	6 304,0	9 769,0
На охрану атмосферного воздуха	0,0	400,0	2 523,0
На сбор и очистку сточных вод	77,0	1 070,0	4 600,0
На обращение с отходами	460,0	718,0	1 158,0
На сохранение биоразнообразия	0,0	0,0	144,0
На другие направления деятельности, в т.ч. экологический мониторинг	8 315,0	3 566,0	1 344,0
Плата за негативное воздействие на ООС (экологические платежи), всего	59,4	15,8	24,4
Итого:	8 911,4	6 319,8	9 793,4

Инвестиции в охрану окружающей среды в 2021 году составили порядка 67,1 млн руб. Основными направлениями инвестиций стали: обращение с отходами – 44,7 млн руб. и охрана водных ресурсов – 22,4 млн руб.

С целью оценки применения НДТ на предприятии, был проведен внутренний аудит с получением информации по наилучшим доступным технологиям, применяемым в настоящее время на предприятиях ПАО «Русолово»

Предприятия ПАО «Русолово» осуществляют регулярный контроль воздействия на водные объекты, проводят необходимые исследования качества воды и соответствующий отбор проб. Основная цель экологического мониторинга – определить характер и степень влияния производственных объектов на окружающую среду. Результаты экологического мониторинга являются триггером для разработки мероприятий по снижению негативного воздействия на окружающую среду.

Реализация мероприятий, направленных на минимизацию негативного воздействия в области охраны водных объектов по сравнению с 2020 годом, позволило снизить объем концентрации сброса загрязненных и сточных вод в природные водные объекты.

Забор воды, тыс. м3

Показатель	2019 г.	2020 г.	2021 г.
Забор воды, тыс. м3	565,9	1293,7	1290,7

Для горнодобывающих предприятий так же характерно образование отходов производства и потребления.

Ведутся работы по строительству полигона «сухого» складирования кека Солнечной обогатительной фабрики, а также работы по проектированию нового полигона складирования хвостов обогащения.

В 2021 году была проведена работа по внесению в федеральный классификационный каталог отходов нового вида отхода оловянной промышленности, также актуализирована и утверждена Программа производственного экологического контроля (Программа ПЭК).

Данная программа включает в себя сведения о периодичности и методах осуществления экологического мониторинга и производственного экологического контроля, сведения о местах отбора проб и методиках (методах) измерений, совокупность мероприятий по предотвращению неблагоприятного воздействия на окружающую среду.

Обращение с отходами, т¹

Показатель	2019 г.	2020 г.	2021 г.
Общий объем образовавшихся отходов, в т.ч.:	35,6	37,0	39,4
Отходы 1 класса опасности	0,01	0,01	0,01
Отходы 2 класса опасности	1,1	1,1	1,1
Отходы 3 класса опасности	2,9	2,9	2,9
Отходы 4 класса опасности	10,8	12,4	17,2
Отходы 5 класса опасности	20,8	20,6	18,2
Утилизация отходов	16,1	16,0	13,8
Опасные отходы (I–IV классы)	0,04	0,04	0
Неопасные отходы (V класс)	16,1	16,0	13,8
Хранение отходов	0	0	0
Опасные отходы (I–IV классы)	0	0	0
Неопасные отходы (V класс)	0	0	0
Захоронение отходов	0	0	0
Опасные отходы (I–IV классы)	0	0	0
Неопасные отходы (V класс)	0	0	0
Обезврежено отходов	0	0	0

¹ Без учета отходов горных пород.

Показатель	2019 г.	2020 г.	2021 г.
Опасные отходы (I–IV классы)	0	0	0
Неопасные отходы (V класс)	0	0	0
Передано отходов другим лицам	19,5	21,0	21,0
Опасные отходы (I–IV классы)	14,8	16,4	19,6
Неопасные отходы (V класс)	4,7	4,6	1,3
в т.ч. для утилизации и обезвреживания	13,6	15,2	19,4
Опасные отходы (I–IV классы)	13,6	15,2	19,4
Неопасные отходы (V класс)	0	0	0,03

¹ Без учета отходов горных пород.

В перспективе на 2022 год оловорудный дивизион планирует осуществлять свою деятельность в области охраны окружающей среды в следующих приоритетных направлениях:

- Снижение негативного воздействия на окружающую среду в процессе производственной деятельности;
- Обеспечение качественного производственного экологического контроля, аудита, мониторинга источников воздействия на окружающую среду и состояния природных объектов;
- Соблюдение действующего природоохранного законодательства.

Выбросы парниковых газов (охват 1,2)

При разработке бизнес-стратегии и финансовом планировании ПАО «Русолово» оценивает, как фактическое, так и потенциальное воздействие глобального изменения климата на ее деятельность.

Компания в своей деятельности ориентируется на требования и рекомендации следующих международных инициатив и стандартов: Парижское соглашение по изменению климата, ISO 50001, рекомендации Рабочей группы по вопросам раскрытия финансовой информации, связанной с изменением климата (TCFD).

В 2022 году Компания планирует разработать Концепцию стратегии по экологической безопасности и углеродному менеджменту, в рамках которой планируется система управления в области изменения климата.

В начале 2022 года Компания провела инвентаризацию выбросов парниковых газов (Охват 1 и 2) в соответствии с GHG Protocol, методическими инструкциями Межправительственной группы экспертов по изменению климата (МГЭИК) и требованиями Приказа №300 Минприроды России от 30.06.2015.

Инвентаризация выбросов парниковых газов осуществлялась с учетом следующих параметров:

- Рассматриваемые парниковые газы: CO₂, CH₄, N₂O. С учетом производственной специфики Компании выбросы прочих парниковых газов являются незначительными;
- Согласно GHG Protocol в границы системы были включены источники выбросов, которые находятся в собственности Компании и на которых осуществляется хозяйственная деятельность Компании.

Расчет выбросов парниковых газов произведен на основе принципа CRADLE-TO-GATE («от колыбели до ворот»)². Это означает, что рассматриваются процессы от добычи полезных ископаемых до момента, когда готовый продукт покидает заводские ворота (отгружается потребителю).

Показатели источников выбросов

Источник выбросов / показатель	2019 г.	2020 г.	2021 г.
Дизельное топливо (мобильное сжигание)	4 109,7	4 941,4	5 600,8
Дизельное топливо (стационарное сжигание)	11 910,7	13 208,5	13 587,2
Бензин автомобильный	440,3	268,4	224,0
Газ горючий природный (естественный)	2 484,7	2 587,2	3 272,0
Керосин	97,4	87,9	77,7
Тепловая энергия покупная	1 072,4	1 155,4	1 098,8
Электроэнергия покупная	19 182,7	21 240,6	25 012,6
Смазочные материалы (все виды)	63,6	84,7	87,9
Итого охват 1, т CO₂-экв.	19 106,4	21 178,1	22 849,7
Итого охват 2, т CO₂-экв.	20 255,0	22 396,0	26 111,4
Итого (охват 1+2), т CO₂-экв.	39 361,4	43 574,1	48 961,1
Удельные выбросы на т CO ₂ -экв. / т олова в концентрате	17,39	17,16	16,84

² В терминах стандартов ISO 14040 и 14044.

Выбросы загрязняющих веществ в атмосферу, т

Тип загрязняющих веществ	2019 г.	2020 г.	2021 г.
NOx (оксиды азота)	37,815	43,518	84,840
SOx (оксиды серы)	5,466	5,763	36,359
Оксид углерода CO	39,896	39,555	75,540
Стойкие органические загрязнители (СОЗ)	0,000	0,000	0,000
Летучие органические соединения (ЛОС)	14,234	0,558	0,722
Твёрдые загрязняющие вещества, в т.ч. взвешенные частицы (PM2.5 и PM10)	23,204	20,084	23,517
Прочие газообразные и жидкие вещества	6,453	14,012	18,343

Использование материалов и ресурсов

Материал / ресурс	2019 г.	2020 г.	2021 г.
Горная масса	201,3	232,6	246,1
Добытая руда	458,8	500,9	584,7
Взрывчатые вещества	519,8	492,1	507,2
Известь	241,4	511,8	519,3

Использование энергетических ресурсов

Энергетический ресурс	Ед. изм.	2019 г.	2020 г.	2021 г.
Дизельное топливо				
Объем потребления	т	5 203	5 590	5 879
Стоимость (без НДС)	млн рублей	285	308	365
Объем потребления	ТДж	224	240	253

Бензин				
Объем потребления	т	79	84	72
Стоимость (без НДС)	млн рублей	4	4	4
Объем потребления	ТДж	3	4	3
Каменный уголь				
Объем потребления	т	0	0	0
Стоимость (без НДС)	млн рублей	0	0	0
Объем потребления	ТДж	0	0	0
Природный газ				
Объем потребления	тыс. м³	1 351	1 406	1 779
Стоимость (без НДС)	млн рублей	13	13	18
Объем потребления	ТДж	45	47	59
Тепловая энергия покупная				
Объем потребления	Гкал	3 372	3 634	3 456
Стоимость (без НДС)	млн рублей	8	8	9
Объем потребления	ТДж	14	15	14
Электроэнергия покупная				
Объем потребления	тыс. квт-ч	26 077	28 938	34 078
Стоимость (без НДС)	млн рублей	73	78	83
Объем потребления	ТДж	94	104	123
Всего энергопотребление	ТДж	380	410	452
Объем производства	т	2 264	2 538	2 908
Удельное энергопотребление	ТДж/т	0,17	0,16	0,16

Изменение климата и энергоэффективность

Описание действующей в компании системы энергоснабжения, управления энергопотреблением и энергоэффективностью

Энергетическая служба состоит из отделов главных энергетиков предприятий оловянного дивизиона холдинга, и выполняет задачи по обеспечению надежного, бесперебойного электро-снабжения подразделений с учетом политики энергоэффективности. В дивизионе существует две системы электроснабжения: АО «ОРК» от центрального электроснабжения, ООО «Правоурмийское» в изолированной от центрального электроснабжения местности основано на дизель-генераторах.

Удаленные друг от друга объекты АО «ОРК» обогатительная фабрика, рудник Молодежный, ремонтно-механический цех, лаборатория - кабельными и воздушными линиями подключены к понизительным подстанциям сетевой компании АО «ДРСК» 110/6 кВ, что дает в тарифной сетке оплату по уровню ВН (высокое напряжение). На каждой отходящей линии на подстанциях установлены счетчики электроэнергии, которые образуют автоматизированную систему коммерческого учета электроэнергии (АСКУЭ).

ООО «Правоурмийское» состоит из двух участков: самого месторождения и «Входной базы» на станции Сулук. Объекты на станции Сулук находятся удаленно друг от друга: гараж, общежитие, склад ГСМ, строительная площадка «Входная база» - они подключены на 0,4 и 10 кВ уровню напряжения к центральному электроснабжению. Месторождение Правоурмийское находится на изолированной территории вдали от электросетей и инженерных коммуникаций. Система электро- и теплоснабжения производства добычи и обогащения вахтового поселка осуществляется от установок, работающих на дизельном топливе.

Внутренние документы, регулирующие деятельность в области энергоэффективности

Внутренние документы, регулирующие деятельность в области энергоэффективности в дивизионе, специально не разрабатывались. В исполнение приняты законодательные акты, постановления, правила и экономическая выгода для холдинга. Дополнительно для стимулирования повышения энергоэффективности вводится KPI и личная ответственность руководителей за себестоимость продукции по ФХД.

Федеральные Законы:

- Федеральный закон от 23 ноября 2009 года № 261-ФЗ «Об энергосбережении и о повышении энергетической эффективности, и о внесении изменений в отдельные законодательные акты Российской Федерации» (с изменениями на 26 июля 2019 года);
- Федеральный закон «О внесении изменений в Федеральный закон «Об энергосбережении и о повышении энергетической эффективности и о внесении в отдельные законодательные акты РФ» и статью 9,16 Кодекса РФ об административных правонарушениях» от 19.07.2018 №221-ФЗ;
- Федеральный закон от 27 июля 2010 года № 190-ФЗ «О теплоснабжении»;

- Федеральный закон от 7 декабря 2011 года № 416-ФЗ «О водоснабжении и водоотведении»;
- Федеральный закон от 26 марта 2003 года № 35-ФЗ «Об электроэнергетике».

Правила:

- Правила устройства электроустановок;
- Правила технической эксплуатации электроустановок потребителей;
- Правила по охране труда при эксплуатации электроустановок.

Существующие проекты по повышению энергоэффективности, проведенные в 2020 году мероприятия, достигнутые результаты

По выполнению задач по обеспечению надежного, бесперебойного электроснабжения и увеличения энергоэффективности, а также по снижению затрат на энергоносители (экономика) в оловянном дивизионе холдинга постоянно ведется работа.

Мероприятия в 2021 году имели направления:

1. Снижение удельного расхода топлива;
2. Снижение цены на покупную электроэнергию;
3. Снижение удельного расхода электроэнергии;
4. Снижение потерь тепла в зданиях и сооружениях;
5. Увеличение надежности электроснабжения.

01. Для снижения удельного расхода топлива в 2021 году были проведены следующие мероприятия:

- а) Обновление резервуарного парка хранения нефтепродуктов - в объеме 89 м³.
- б) Установлены системы мониторинга и учета ГСМ на транспортные средства в количестве 3 шт.
- в) Внедрена автоматизированная сетевая система учета нефтепродуктов на обновленном резервуарном парке на базе программного продукта КМАЗС-офис.

За счет проведенных мероприятий достигнуты следующие результаты:

- а) Обновлен резервуарный парк хранения:
 - по АО «ОРК» - 100%;
 - по ООО «Правоурмийское» - 10%.
- б) Введен учет нефтепродуктов в автоматизированном режиме;

- в) Усилен контроль за движением нефтепродуктов со стороны материально-ответственных лиц, руководителей подразделений, отделов и служб предприятий в т.ч. дистанционно;
- г) Организована выдача топлива по топливным картам без участия оператора в разрезе по видам транспортных средств и индивидуально по получателям (водителям, машинистам);

Реализация проектов в 2021 году позволило снизить удельный расход топлива по потребителям:

АО «ОРК»:

- Спецтехника ТОН – 0,210 %
- Подземная техника рудника - 0,014 %
- Производство игданита – 0,001 %

ООО «Правоурмийское»:

- Автотранспорт ТОН – 0,004 %
- Спецтехника ТОН – 0,423 %
- Дизель-генераторные установки (Выработку электроэнергии) – 0,014 %
- Обогажительная фабрика – 0,216 %
- Котельное оборудование – 0,476 %
- Прочее оборудование – 0,338 %

В перспективе для снижения удельного расхода топлива на выработку электроэнергии и ликвидации дефицита мощности, ООО «Правоурмийское» в октябре 2021 года заключен договор с ООО СК «Главэнергостроем» на поставку четырех дизель-генераторных установок (С1400 Cummins). Исключение в 2022 году старых генераторов (Г-73, ДГА-315) с удельным расходом 0,33 кг/кВт*ч, позволит снизить на 12% (0,27 кг/кВт*ч).

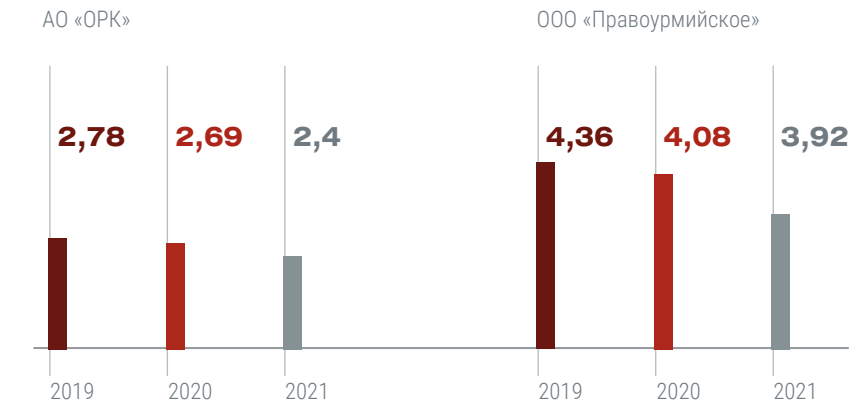
02. Для снижения стоимости покупной электроэнергии на предприятиях оловянного дивизиона продолжали выполнение мероприятий, начатые в 2020 году:

- Расширение автоматизированной системы коммерческого учета электроэнергии (АСКУЭ) и вывод на оптовый рынок электроэнергии и мощности (ОРЭМ) АО «ОРК»;
- Подключен объект «Входная база ст. Сулук» ООО «Правоурмийское» на уровень среднего напряжения (СН2) 10 кВ.

Выполнение данных мероприятий позволили продолжить снижение средней стоимости покупной электроэнергии относительно предыдущих годов:

- ООО «Правоурмийское» на 3,9%;
- АО «ОРК» на 10,8%.

Средняя стоимость кВт*ч, руб (без НДС)



03. Для снижения потерь и повышения энергоэффективности на предприятиях оловянного дивизиона постоянно выполняются мероприятия:

- Использование устройства плавных пусков и частотных преобразователей;
- Использование на вентиляторах местного проветривания в шахтах, рабочие колес из композитных материалов;
- Внедрение автоматизации технологических процессов;
- Строительство автоматизированной системы технического учета электроэнергии;
- Применение светодиодных светильников для освещения производственных и бытовых помещений, складских площадок и территорий;
- Замена устаревшей кабельной продукции с низким сопротивлением изоляции и токами утечки;
- Внедрение приборов на отработанном масле для отопления производственных помещений;

Данные мероприятия дали в 2021 году экономию электроэнергии до 3% от общего объема (5,13 ТДж).

04. ООО «ТехСтандарт» провел обследование несущих и ограждающих конструкций, инженерных систем здания Солнечной обогажительной фабрики. На основании заключения обследования, к апрелю 2022 года будет выполнена рабочая документация по ремонту здания фабрики 1963 года постройки, с применением новых современных энергосберегающих материалов и технологий. Реализация данного проекта ликвидирует потери через ограждающие конструкции здания и увеличит энергоэффективность отопления.

05. Для увеличения надежности электроснабжения, расширения производства, снижения аварийных ситуаций, увеличения защиты сетей и оборудования в 2021 году производились следующие мероприятия:

ООО «Правоурмийское»:

- Расширение сети электроснабжения рудника;
- Технологическое присоединение МРСК;

АО «ОРК»:

- База МТС, реконструкция сети электроснабжения здания склада;
- Рудник Молодежный, ремонт здания и модернизация распределительного устройства 0,4 кВ в ТП-1;
- Обогащительная фабрика модернизация распределительного устройства 6 кВ в РУ-1;
- Обогащительная фабрика строительство кабельной эстакады вдоль восточной стены;

А также ремонт, восстановление, обслуживание, модернизация линий электропередач (ВЛ, КЛ) электроснабжения объектов обоих предприятий.

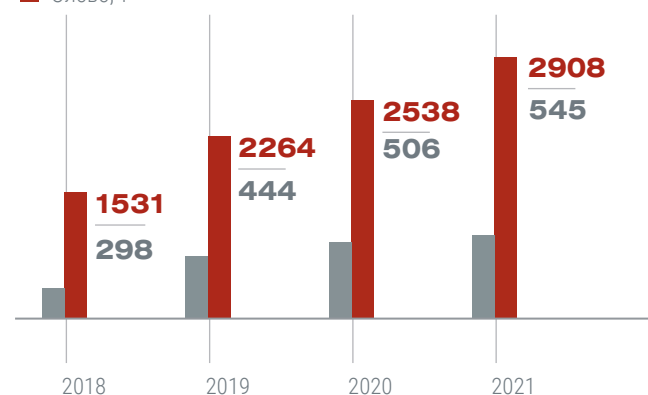
Данные мероприятия обеспечили развитие предприятий, возможность развития рудников, обеспечили надежность электроснабжения:

- Исключение простоев оборудования по вине электроснабжения;
- Исключение аварийных ситуаций и выхода из строя электрооборудования.

Анализ изменения энергопотребления в 2021 году по сравнению с 2020 годом

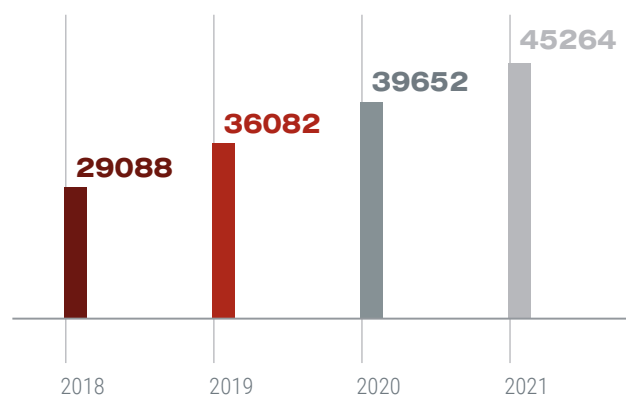
Производительность

■ Переработанная руда, тыс. т
■ Олово, т



Общее потребление электроэнергии

тыс. кВт*ч



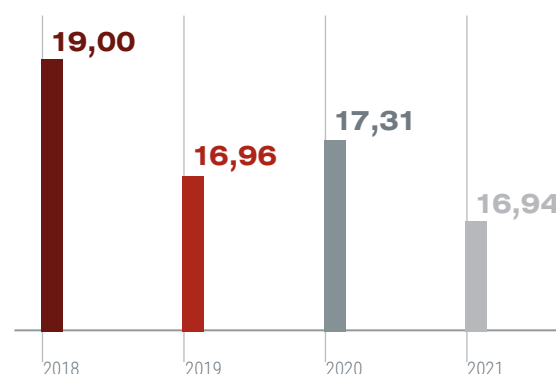
На фоне роста в 2021 году добычи и переработки руды на 7%, выпуска олова на 14,5%, в оловянном дивизионе увеличилось потребление электроэнергии на 12%

На рост потребления электроэнергии влияет не только внедрение оборудования на увеличение выпуска продукции, но и введение в эксплуатацию оборудования для соблюдения норм и правил по охране труда и промышленной безопасности:

- Главная вентиляторная установка (ГВУ);
- Аспирация, вентиляция и кондиционирование.

Данный фактор сильно влияет на удельный расход электроэнергии на добычу и переработку (обогащение), в связи с чем в холдинге занимаются поиском новых энергоэффективных технологий и внедрение их в производство, такой как новый процесс предобогащения – радиометрическая сепарация (МРСК) и другие. Реализация данных мероприятий в 2021 году, дало снижение удельного расхода электроэнергии на выпуск олова в концентрате по дивизиону на 2%.

Удельный расход электроэнергии на тонну олова, кВт*ч/т



Покупная электроэнергия

Год	Объём, кВт*ч	(+/-), %	Стоимость тыс. руб. (с НДС)	(+/-), %
2018	20 018	-	60 847	
2019	26 077	30,27	72 870	19,68
2020	28 938	10,97	77 770	6,8
2021	34 078	17,70	83 000	6,72

На фоне увеличения объемов потребления электроэнергии по дивизиону, применяются инструменты для снижения стоимости кВт*ч. Результатом выполнения мероприятий по снижению стоимости электроэнергии 2021 году является меньший рост затрат на электроэнергию относительно роста объема потребления покупной электроэнергии, 6,72% против 17,76%.

Планы в области повышения энергоэффективности на 2022 год и среднесрочную перспективу, целевые показатели (значения и планируемые сроки достижения), если установлены

Для снижения затрат на электроэнергию, в 2022 году на Правоурмийском месторождении запланировано начать проведение проектно-изыскательских работ по строительству внешнего электроснабжения от ВЛ-220 кВ ПАО «ФСК ЕЭС». Предприятие воспользовалось инструментом для поддержки ИП в создании инфраструктур новых ИП (ПП РФ №1704 и №1705 от 19.10.20)

за счет средств регионального бюджета и вошла в программу субсидирования на проведение ПИР на сумму 191 млн руб. Реализации данного проекта (2026 год) позволит снизить стоимость кВт*ч в 9 раз до 2–2,5 руб. и уйти от генераторов и котельных на ДТ. Из расчета максимальных приземных концентраций загрязняющих веществ доля вклада от дизельных установок составляет 48%, следовательно строительство внешнего электроснабжения позволит сократить выбросы вредных веществ в атмосферу в два раза, что снизит вредное воздействие на окружающую среду.

Так же будут продолжены работы:

- по внедрению автоматизации технологических процессов обогащения;
- по внедрению новой энергоэффективной и надежной техники;
- по выполнению предписаний и требований согласно законодательству РФ;
- по поиску и применению в производство наилучших доступных технологий (НДТ), более энергоэффективных в расходовании энергоресурсов.

Принимаемые меры и планы по использованию возобновляемых источников для энергоснабжения, снижению углеродного следа

Использование возобновляемых источников электроэнергии на предприятиях оловянного дивизиона холдинга пока нецелесообразно. ГК «Хевел», крупнейшее на Российском рынке предприятие по внедрению ВИЭ, при крупных капиталовложениях гарантирует снижение себестоимости электроэнергии от генераторов на ДТ всего на 20%. При одинаковых сроках окупаемости проект строительства внешнего электроснабжения от ВЛ-220 кВ ПАО «ФСК ЕЭС» со снижением затрат на электроэнергию в 9 раз, выглядит более привлекательней и перспективней. В нашем регионе 40% электроэнергия вырабатывается в сеть Зейской и Бурейской ГЭС, что ее делает почти на половину зеленой.

ПАО «Русолово»

Вид энергетического ресурса	Объём потребления в натуральном выражении	Единица измерения	Объём потребления, тыс. рублей
Атомная энергия	–	–	–
Тепловая энергия	1052	Гкал	2 718
Электрическая энергия	196	тыс. кВт/ч	812
Электромагнитная энергия	–	–	–
Нефть	–	–	–
Бензин автомобильный	–	–	–
Топливо дизельное	–	–	–
Мазут топочный	–	–	–

Газ естественный (природный)	–	–	–
Уголь	–	–	–
Горючие сланцы	–	–	–
Торф	–	–	–
Другое:	–	–	–

ООО «ПРАВОУРМИЙСКОЕ»

Вид энергетического ресурса	Объём потребления в натуральном выражении	Единица измерения	Объём потребления, тыс. рублей
Атомная энергия	–	–	–
Тепловая энергия	–	–	–
Электрическая энергия	130	тыс. кВт/ч	517
Электромагнитная энергия	–	–	–
Нефть	–	–	–
Бензин автомобильный	6,6	т	330
Топливо дизельное	4 961	т	314 151
Мазут топочный	–	–	–
Газ естественный (природный)	–	–	–
Уголь	–	–	–
Горючие сланцы	–	–	–
Торф	–	–	–
Другое:	–	–	–

АО «ОРК»

Вид энергетического ресурса	Объём потребления в натуральном выражении	Единица измерения	Объём потребления, тыс. рублей
Атомная энергия	–	–	–
Тепловая энергия	2 404	Гкал	6 213
Электрическая энергия	33 752	тыс. квт/ч	81 863
Электромагнитная энергия	–	–	–
Нефть	–	–	–
Бензин автомобильный	65	т	3 451
Топливо дизельное	904	т	51 196
Мазут топочный	–	–	–
Газ естественный (природный)	1 779	тыс. м³	17 786
Уголь	–	–	–
Горючие сланцы	–	–	–
Торф	–	–	–
Другое:	–	–	–

Инновации и автоматизация

Основными направлениями инновационного развития 2021 года стали технологические испытания применения рентген абсорбционной сепарации для предварительного обогащения добываемых руд и модернизации действующих обогатительных мощностей.

Результаты проведенных исследований подтвердили хорошую обогатимость оловянных руд (степень обогащения составила 1,6-1,7), что позволило приступить к комплектации опытно-промышленной установки «Steinert» на территории ООО «Правоурмийское». Общие затраты в 2021 году на реализацию данного проекта составили около 200 млн руб. В результате внедрения сепарации на Правоурмийском ожидается увеличение объемов переработки рудного сырья до 400 тыс. т/год.

В отчетном периоде были проведены пилотные испытания современных центробежных концентраторов в условиях работы СОФ и ООУ Правоурмийское. Результатом этой работы стала программа внедрения центробежных концентраторов на обеих фабриках, что позволит повысить качество обогащения, увеличить пропускную способность технологического оборудования, а также снизить расход воды и электроэнергии.

В течении 2021 года были завершены работы по модернизации мелкого дробления СОФ с интеграцией обновленного оборудования в единую АСУТП СОФ, а также начаты работы по АСУТП мельничного отделения и цеха обезвоживания СОФ. Внедряемые системы АСУТП позволят снизить влияние человеческого фактора при управлении технологическим оборудованием, повысить информативность получаемых данных и снизить непроизводительные простои основных узлов и агрегатов.

Произведенные совершенствования стали логичным продолжением программы модернизации СОФ, начатой в 2018 году (АСУТП дробильного отделения ОФ, модернизация энергосистемы, систематизация работы поточного анализатора). Общие затраты на автоматизацию СОФ за период 2019-2021 годы составили 118 млн руб.

Охрана труда и промышленная безопасность

Безопасность труда – это состояние деятельности, при которой с определенной вероятностью исключено проявление опасностей, а уровень риска деятельности не превышает приемлемый уровень.

Поэтому под безопасностью следует понимать комплексную систему мер защиты человека и среды его обитания от опасностей, формируемых конкретной деятельностью. Комплексную систему безопасности формируют нормативно-правовые, организационные, экономические, технические, санитарно-гигиенические и лечебно-профилактические меры.

Общество осуществляет работу в области охраны труда, промышленной безопасности, пожарной безопасности, ГО и ЧС в соответствии с действующим законодательством РФ, отраслевыми стандартами.

Основные мероприятия, направленные на улучшение состояния охраны труда, охраны здоровья работников, осуществляемые Обществом:

- организацией проведения предварительных (при поступлении на работу) осмотров работников в соответствии с приказом Минздравсоцразвития от 28 января 2021 года № 29н;
- сезонно осуществляется вакцинация для профилактики гриппа;
- организация и выполнение мероприятий, направленных на препятствие распространению заболевания коронавирусной инфекции COVID-19;
- организацией проведения специальной оценки условий труда рабочих мест;
- разработаны и утверждены в установленном порядке инструкции по охране труда по профессиям, видам выполняемых работ;
- проведение всех видов инструктажей;
- обучение и проверка знаний требований безопасности в сфере охраны труда, пожарной безопасности и промышленной безопасности;
- разработаны и утверждены Положения «о системе управления охраной труда»;

Переподготовка, повышении квалификации работников и их обучении Общество ориентировано на АНО ДПО «ДВИПРАЗ» г. Хабаровск, РФОП «Экономика и управление» и другие учебные центры, имеющие лицензию на право предоставления образовательных услуг.

Затраты на антиковидные (Covid-19) мероприятия

Мероприятия	ПАО Русолово
Анализы	308 400
Дезинфекция	84 000
Затраты на ТМЦ:	
антисептики	18 000
маски	19 500

Расходы на мероприятия по охране труда, в т.ч. на одного человека

В 2021 году на мероприятия по охране труда было потрачено более чем 1 003 079,52 руб., в т.ч. на одного работника в среднем 13 931,66 руб.:

- Специальная оценка условий труда – 0 руб.;
- Спецодежда, СИЗ – 363 038,66 руб.;
- Медицинские осмотры – 300 629, 52 руб.;
- Обучение – 702 450 руб. (в среднем стоимость обучения на одного работника – 9 756 руб.).

Обучение, тренинги для сотрудников по охране труда и здоровья

Обучение по охране труда и промышленной безопасности	чел.	54
в т.ч.		
в специализированных учебных центрах/внешних организациях	чел.	54
по месту работы	чел.	-
Обучение по охране труда и промышленной безопасности	часов	2160
в т.ч.		
в специализированных учебных центрах/внешних организациях	часов	2160
по месту работы	часов	-
Обучение по охране труда и промышленной безопасности	рублей	130 650

Участие работников, вовлечение в развитие системы охраны труда и промбезопасности

Участие работников в управлении охраной труда осуществляют при проведении специальной оценки условий труда

Количество несчастных случаев, уровень травматизма (численность пострадавших при несчастных случаях на производстве, в т.ч.: с утратой трудоспособности на 1 рабочий день и более; со смертельным исходом; показатели LTIFR, FIFR – все показатели за 2018, 2019, 2020, 2021 год, включая подрядчиков).

LTIFR (Lost Time Injury Frequency Rate) - коэффициент частоты несчастных случаев с потерей рабочего времени. $LTIFR = (\text{Количество несчастных случаев с потерей рабочего времени за отчетный период}) / (\text{Общее фактически отработанное время всеми работниками за отчетный период, млн часов})$

- за 2019 год – 0,29
- за 2020 год – 0
- за 2021 год – 0,38

Коэффициент частоты травматизма определяют по формуле:

$$KЧ = T/P \times 1000$$

КЧ – искомый показатель, обычно подсчитывается за год на определенном участке, цехе или предприятию;

T – это общее число пострадавших за определенный период времени независимо от того закончилась ли временная нетрудоспособность в этом периоде;

P – это среднесписочная численность работников за этот период времени.

- за 2019 год – 0,29
- за 2020 год – 0
- за 2021 год – 0,38

Коэффициент тяжести травматизма определяется по формуле:

$$Kт.т. = Д/Н$$

Кт.т. – искомый показатель;

Д – сумма дней нетрудоспособности по всем несчастным случаям;

Н – общее количество травм за отчетный период.

- за 2019 год – 0,15
- за 2020 год – 0
- за 2021 год – 0,13

FIFR (Fatal-Injury Frequency Rate) – коэффициент частоты смертельных случаев. $FIFR = (\text{Количество смертельных случаев}) / (\text{Общее фактически отработанное время всеми работниками за отчетный период, млн часов})$

- за 2019 год – 0
- за 2020 год – 0
- за 2021 год – 0

Профзаболевания (основные виды, количество случаев, смертельных случаев) – отдельно для сотрудников.

- за 2019 год – 0,15
- за 2020 год – 0
- за 2021 год – 0,13

Риски в области промышленной безопасности, охраны труда

Риск – вероятность причинения вреда жизни или здоровью граждан, имуществу, окружающей среде, жизни или здоровью животных и растений с учетом тяжести этого вреда. Факторы рисков определяются как условия, которые могут способствовать возникновению или проявлению рисков.

К основным факторам рисков, влияющих на обеспечение безопасности промышленного объекта, могут быть отнесены:

- криминалистические факторы – рейдерский захват производственных мощностей, вымогательство, грабеж с причинением ущерба в крупном размере и др.;
- факторы экономического характера – увеличение зависимости отечественной экономики от состояния мирового рынка, инфляция, банковский кредит и др.;
- факторы производственно-технологического характера – старение основных производственных фондов, утрата необходимых технологий, отсутствие необходимых комплектующих изделий и др.;
- социальные факторы – снижающаяся квалификация работников, низкий уровень социальной защиты и др.;
- стихийные бедствия – пожары, наводнения, град, землетрясения и др.

Права человека

Компания ПАО «Русолово» действует в строгом соответствии с Конституцией Российской Федерации, российским законодательством, признает важность и ценность основных прав и свобод человека, включая свободу объединения, признание права на заключение коллективных договоров, трудовые права, право на благоприятную окружающую среду, охрану здоровья, права коренных малочисленных народов.

Общий подход

ПАО «Русолово» осознает важность и ценность фундаментальных прав и свобод человека. Уважает и неукоснительно соблюдает в своей деятельности права и свободы человека в соответствии с Конституцией Российской Федерации и законодательством Российской Федерации, и общепризнанными нормами в области защиты прав и свобод человека. Компания подтверждает уважение принципов в области прав человека, отраженных в Конституции Российской Федерации в области личных прав человека, закрепленных в статьях 20-28:

1. Право на жизнь
2. Право на свободу и личную неприкосновенность
3. Право на неприкосновенность частной жизни
4. Право определять и указывать свою национальную принадлежность
5. Право на пользование родным языком
6. Право на свободу передвижения и выбора места пребывания и жительства
7. Право на свободу совести

Проводимая работа по обеспечению соблюдения прав человека

Позиция ПАО «Русолово» в области прав человека распространяется на всех руководителей и работников Компании. ПАО «Русолово» в своей деятельности руководствуется принципами в области прав человека, закрепленными в Конституции РФ в статьях 29-33:

1. Свобода мысли и слова
2. Свобода информации

3. Право на создание общественных объединений
4. Право на проведение публичных мероприятий
5. Право на участие в управлении делами государства
6. Право на обращение в государственные органы и органы местного самоуправления.

А также законодательством Российской Федерации, локальными нормативными документами Компании, включёнными в корпоративные бизнес-процессы Общества. ПАО «Русолово» ожидает от всех своих деловых партнеров, поставщиков и подрядчиков признания основных принципов в области прав и свобод человека, и следования этим принципам в своей деятельности.

Компания стремится обеспечить безопасные условия для сотрудников, партнеров и населения регионов, в которых ведет свою деятельность. Компания совершенствует технологические и производственные процессы, создает условия для безопасной и безаварийной эксплуатации, оборудования и снижению воздействия на окружающую среду.

Наивысший приоритет Компании - безопасность людей вне зависимости от места и вида работ. ПАО «Русолово» придерживается принципов высокой социальной ответственности и обеспечения достойного уровня жизни сотрудников и их семей, а также улучшения социальной среды в регионах своего присутствия.

Компания обеспечивает социальную защищенность работников и членов их семей, в т.ч. сохранение рабочего места и адаптацию работников в трудовой коллектив после возвращения из отпуска по уходу за ребенком, оплату отпусков и периодов временной нетрудоспособности, предоставление социальных льгот в соответствии с законодательством РФ, утвержденными распорядительными и локальными нормативными документами.

Компания ожидает, что ее поставщики принимают все необходимые меры по недопущению дискриминации в отношении своих работников.

Компания поддерживает проекты, отвечающие интересам устойчивого развития коренных малочисленных народов и местных сообществ нацеленные на сохранение уникальности культур, традиционного уклада жизни и хозяйственной деятельности, получение качественного образования и медицинского обслуживания.

В 2021 году жалоб и исков, связанных с нарушением прав человека, в судебные органы не подавалось.

Планы компании

В ПАО «Русолово» планирует внедрение эффективных процедур оперативного реагирования на жалобы и претензии в области соблюдения прав человека, в т.ч. Горячей линии безопасности.

Обращение по горячей линии будет приниматься не только от работников Компании, но и от иных представителей заинтересованных сторон, в т.ч. клиентов, поставщиков, подрядчиков и

общественности. ПАО «Русолово» гарантирует соблюдение конфиденциальности и безопасности передачи сообщений. По всем вопросам, в т.ч. касающимся прав человека, работники Компании смогут обращаться на горячую линию ПАО «Русолово», и к специалистам службы безопасности, представленным во всех подконтрольных Обществах Группы.

Компания на регулярной основе планирует проводить обучение сотрудников, интегрированное в различные корпоративные учебные курсы, в т.ч. по вопросам, связанным с соблюдением прав человека.

Компания планирует присоединиться к Социальной хартии российского бизнеса – это платформа для формирования корпоративной стратегии, политики и практики в соответствии с задачами устойчивого развития бизнеса на основе эффективного управления ESG факторами и рисками, конструктивного взаимодействия с заинтересованными сторонами, а также с учетом интересов общества и задач устойчивого развития страны. Социальная хартия признана организациями бизнеса, соответствует ключевым международным документам в области общественного развития.

Наши сотрудники

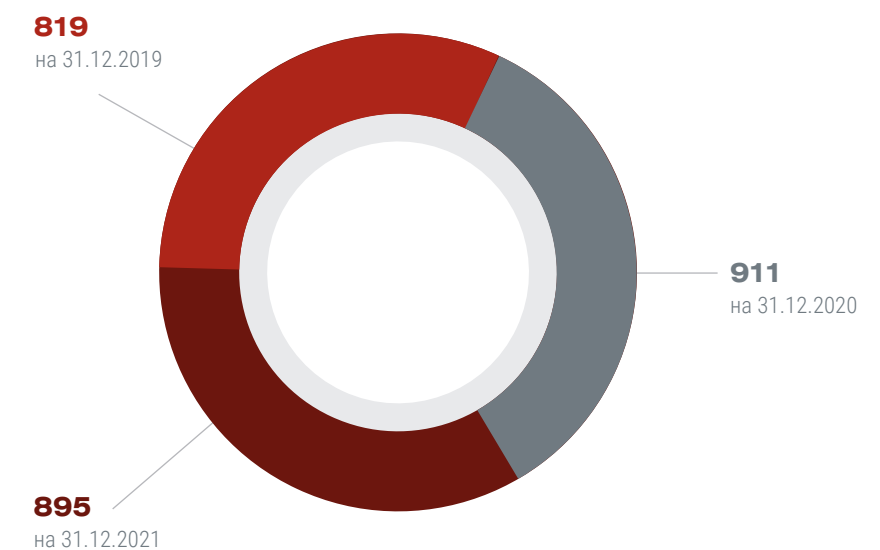
Производство каждой организации зависит от ряда факторов. Одним из важнейших факторов, влияющих на уровень производительности труда, и эффективности производства, являются кадры (персонал) организации.

Кадры - наиболее ценная и важная часть производительных сил общества. Они создают и приводят в движение средства производства, постоянно их совершенствуют. В целом эффективность бизнеса зависит от квалификации служащих, их расстановки и использования, что влияет на объем и темпы прироста вырабатываемой продукции, использование материально-технических средств. То или иное использование кадров связано с изменением показателя производительности труда. Рост этого показателя является важнейшим условием развития производительных сил организации и влияет на доход.

Достижение этой цели невозможно без разработки четкой стратегии развития кадровой политики и слаженной работы высококвалифицированных специалистов. Именно эти направления являются приоритетными для руководства Компании. Сравнительные данные о списочной численности персонала за период 2019 – 2021 гг. приведены на Диаграмме 1 (стр.103).

Списочная численность сотрудников ГК ПАО «Русолово» на 31 декабря 2019-2021 гг

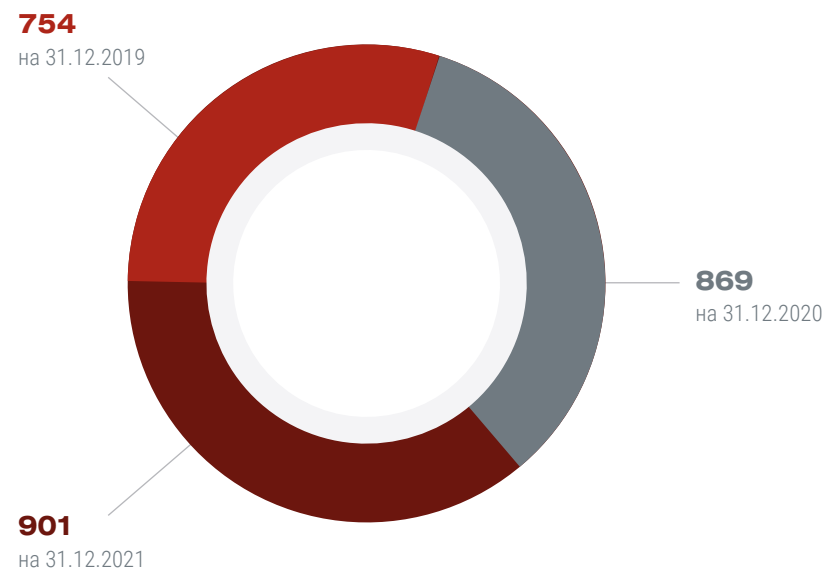
Диаграмма 1



Динамика роста численности персонала ГК ПАО «Русолово» по отношению к 2019 году связана с продолжением реализации активной программы оловорудных проектов, расширением существующего производства с увеличением объема производства олова и большим объемом инвестиционных проектов «Строительство горно-обогатительного предприятия на базе Правоурмийского оловорудного месторождения с необходимой инфраструктурой» и «Модернизация Солнечной обогатительной фабрики». Сравнительные данные о среднесписочной численности персонала, в соответствии с данными статистического учета по форме П-4, за период 2019 – 2021 годы приведены на Диаграмме 2 (стр.104).

Среднесписочная численность персонала за 2019-2021 гг.

Диаграмма 2



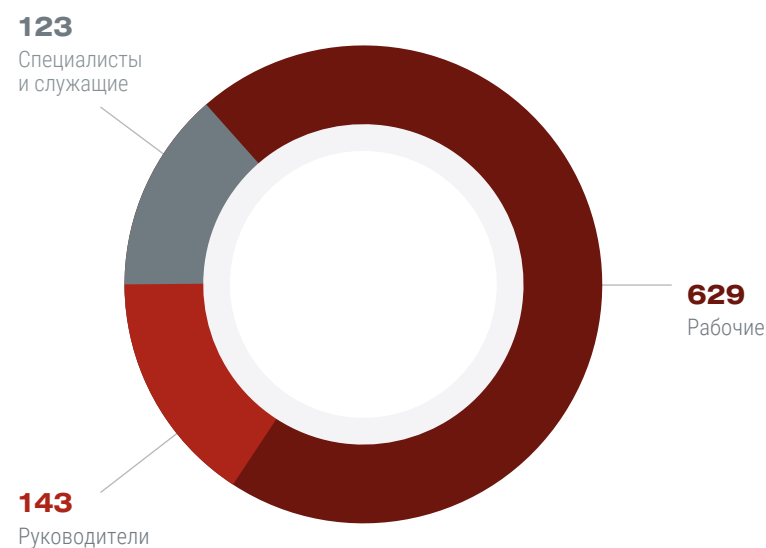
Коэффициент текучести кадров за 2021 год по ГК ПАО «Русолово» – 56%.

Согласно Российскому законодательству в ГК ПАО «Русолово» создано в счет квоты 9 специальных рабочих мест для трудоустройства инвалидов (лиц с ограниченными возможностями). По результатам специальной оценки условий труда данные рабочие места выявлены с классом условий труда 1 класс (оптимальные), что позволяет лицам с ограниченными возможностями выполнять трудовую функцию по данным должностям.

С целью освоения квоты для приема на работу инвалидов, а так же оказания содействия в трудоустройстве безработным и ищущим работу гражданам из числа лиц с ограниченными возможностями в Солнечном районе, ежегодно проходит рабочая встреча между ПАО «Русолово», АО «ОРК», ООО «Правоурмийское» и КГКУ «Центр занятости населения Солнечного района», в ходе которой прорабатывается вопрос по дальнейшему трудоустройству инвалидов (лиц с ограниченными возможностями) на свободные вакансии, планируется и проводится специализированная ярмарка вакансий для инвалидов (лиц с ограниченными возможностями).

Численность ГК ПАО "Русолово" по категориям персонала по состоянию на 31.12.2021г.

Диаграмма 3



Прием работников осуществляется в соответствии со штатным расписанием, в установленном трудовым законодательством порядке. Компания нанимает сотрудников, ориентируясь, в первую очередь на их профессиональные качества, не допуская дискриминации по полу, политическим убеждениям, национальности, социальному происхождению и т.д.

Структура численности персонала ГК ПАО «Русолово» по категориям по состоянию на 31 декабря 2021 года приведена в Диаграмме 3 (стр.104). Как видно из Диаграммы 3 самую многочисленную и основную долю в структуре персонала (70,3%) составляют рабочие, что вполне объяснимо, т.к. именно на эту группу ложится основное бремя обслуживания производства. В таблице 1 представлены показатели, характеризующие численность персонала по возрастному составу по состоянию на 31 декабря 2019 года, 31 декабря 2020 года, 31 декабря 2021 года.

Таблица 1. Динамика численности персонала по возрастному составу

Возраст	Количество, чел		
	2019 г.	2020 г.	2021 г.
До 30 лет	136	152	136
30-50	453	518	515
Старше 50	230	241	244
Итого:	819	911	895

Можно отметить, что в конце отчетного периода работников в возрасте до 30 лет 15,2% от общей численности всего персонала, 27,3% составляли работники в возрасте старше 50 лет года, а основная часть персонала имела возраст от 30 до 50 лет, их численность составляла 57,5% от общей численности всего персонала, что свидетельствует о достаточной обеспеченности наиболее качественными трудовыми ресурсами (т.е. уже имеются навыки, опыт, квалификация и т.д.).

Важность стратегических задач, стоящих перед коллективом ГК ПАО «Русолово» диктует необходимость подбора команды квалифицированных специалистов. На сегодняшний день 45,4% от общего количества работников составляют работники, имеющие высшее и среднее профессиональное образование (увеличение по отношению к 2020 году на 0,9 %). Динамика численности персонала по уровню образования представлена в Диаграмме 4 (Стр.105).

Численность персонала по уровню образования

Диаграмма 4

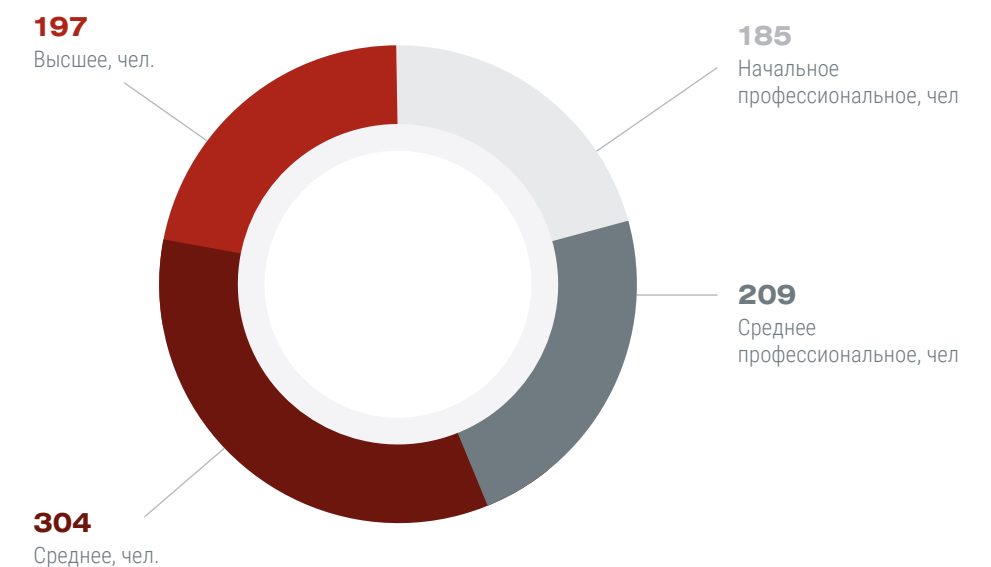


Таблица 2. Динамика численности персонала по полу по состоянию на 31 декабря за периоды 2019 – 2021 гг.

Пол	Количество, чел		
	2019 г.	2020 г.	2021 г.
Мужской	589	647	629
Женский	230	264	266

Целью кадровой политики ГК ПАО «Русолово» является создание эффективной системы управления персоналом, формирование сплоченного коллектива единомышленников, способного эффективно решать стоящие перед Обществом задачи. Создание и развитие такого коллектива основывается на принципах сохранения ключевого персонала и привлечения нового в соответствии с высоким уровнем корпоративных требований к профессионализму работников.

Работа с персоналом в Обществе строится на основе экономических стимулов и социальных гарантий, способствующих гармоничному сочетанию интересов работодателя и сотрудников. С точки зрения работодателя, главная цель кадровой политики - создание высокопрофессиональной, эффективной и ответственной команды единомышленников, готовых реализовывать задачи, поставленные руководством Общества. С точки зрения сотрудников, кадровая политика должна создавать благоприятные условия для труда, предусматривать возможность профессионального и карьерного роста, обеспечивать справедливое вознаграждение и необходимую степень уверенности в завтрашнем дне.

Для достижения основной цели кадровой политики Общество ставит перед собой следующие базовые задачи:

- создание рабочей обстановки, основанной на открытости и взаимном уважении и способствующей раскрытию способностей каждого сотрудника;
- развитие системы мотивации персонала, позволяющей каждому сотруднику рассчитывать на вознаграждение, соответствующее его личному вкладу в дело Общества;
- предоставление сотрудникам возможностей обучения и повышения квалификации, позволяющей каждому сотруднику рассчитывать на карьерный рост, соответствующий его профессиональному уровню. Общество стремится к тому, чтобы профессионализм, достижение стабильно высоких результатов и демонстрация приверженности ценностям организации являлись необходимым условием и гарантией служебного роста и продвижения в Обществе;
- социальная защита сотрудников.

Привлечение и удержание высококвалифицированных специалистов – один из главных приоритетов Компании. Как ответственный работодатель ГК ПАО «Русолово» гарантирует для своих сотрудников достойные условия труда и отдыха, а также обеспечивает социальную защищенность.

С целью формирования кадрового состава ПАО «Русолово» активно привлекает профессионалов из различных регионов страны. Поиск и отбор кандидатов осуществляется в Российской Федерации, а также на территории Казахстана и Украины с привлечением кадровых агентств, служб занятости населения и средств массовой информации для полного и качественного информирования целевой аудитории. С целью обеспечения эффективного взаимодействия и сотрудничества между предприятием и центрами занятости населения заключены договоры о взаимном сотрудничестве.

Как и каждая компания, ГК ПАО «Русолово» пытается обеспечить себе необходимое количество молодых работников, обладающих требуемыми профессиональными навыками и корпоративными компетенциями.

Поиск и отбор молодых специалистов осуществляется как на рынке труда, так и среди студентов-выпускников ведущих ВУЗов России, учебных заведений среднего и начального профессионального образования, расположенных в регионах присутствия Общества. В 2021 году в АО «ОРК» было трудоустроено 8 выпускников следующих учебных заведений: КГБПОУ «Солнечный промышленный техникум», ФГАОУ ВО "Национальный исследовательский Томский политехнический университет", ФГБОУ ВО «Дальневосточный государственный университет путей сообщения» и ГАПОУ «Забайкальский горный колледж им. М.И.Агошкова».

Молодые специалисты перенимают опыт старшего поколения и имеют знание современных технологий, приток идей, мыслей, они инициативны, ответственны, активны. Компания тем самым рассчитывает на самоотдачу молодых, их готовность быть лидерами в достижении высоких производственных показателей и внедрении современных технологий, активное участие в продвижении новых ценностей и стандартов корпоративной культуры.

В рамках сотрудничества с учебными заведениями студенты проходят практику в АО «ОРК» и ООО «Правоурмийское» с дальнейшим трудоустройством. В связи с этим в Компании создаются благоприятные условия для привлечения молодых специалистов на работу. На базе обогатительной фабрики АО «ОРК» организован учебный кабинет и лаборатория для студентов, принимающихся на учебную и производственную практику по профессии «Обогащение полезных ископаемых». Образовательные программы и программы производственных практик КГБПОУ «Солнечный промышленный техникум» согласовываются и утверждаются специалистами наших предприятий. Представители АО «ОРК» ежегодно являются членами экзаменационных комиссий и являются председателями ГЭК, являются экспертами при проведении процедуры государственной сертификации выпускников. За студентами на время прохождения практики закреплены наставники от предприятия.

Так в 2021 году производственную практику в ГК ПАО «Русолово» прошли 65 учащихся следующих учебных заведений среднего и высшего профессионального образования: КГБПОУ «Солнечный промышленный техникум» и ФГБОУ ВО «Иркутский национальный исследовательский технический университет» и ГАПОУ «Забайкальский горный колледж им. М.И.Агошкова».

В условиях рыночной экономики один из решающих факторов эффективности и конкурентоспособности Компании – обеспечение высокого качества кадрового потенциала. Главной целью кадровой политики является обеспечение оптимального баланса процессов обновления и сохранения численного и качественного состава кадров в его развитии в соответствии с потребностями самой организации, требованиями действующего законодательства, состоянием рынка труда.

Руководство Компании стремится к регулярной корректировке системы оплаты и премирования труда с целью повышения заинтересованности сотрудников в результатах деятельности организации. Мотивация персонала включает в себя совокупность стимулов, которые определяют поведение конкретного индивида. Следовательно, это некий набор действий со стороны руководителя, направленный на улучшение трудоспособности работников, а также способы привлечения квалифицированных и талантливых специалистов и их удержания.

В отчетном году руководство Компании с целью привлечения и удержания высококвалифицированных работников уделило большое внимание вопросам повышения заработной платы.

Согласно Положению об оплате труда ГК ПАО «Русолово», с целью повышения материальной заинтересованности работников в результатах их труда и повышении эффективности работы Компании работникам начисляются премии: ежемесячные, единовременные, дополнительные. Компания оказывает работникам единовременную материальную помощь.

Дополнительным мотивирующим фактором является действующая в ГК ПАО «Русолово» система нематериальной мотивации – поощрение работников за достижение наивысших показателей производственной деятельности, многолетний, плодотворный и добросовестный труд, творческую инициативу. Так в 2021 году персоналу АО «ОРК» и ООО «Правоурмийское» были вручены Почетные грамоты Министерства природных ресурсов Хабаровского края, объявлены благодарности Министерства природных ресурсов Хабаровского края и Губернатора Хабаровского края, сотруднику АО «ОРК» было присвоено Почетное звание «Заслуженный горняк Хабаровского края». Своевременное и соответствующее трудовым достижениям моральное поощрение способствует формированию у работников сознания своей причастности и значимости в достижении корпоративных целей, усиливает заинтересованность в повышении эффективности работы своего подразделения и предприятия в целом.

Руководство ГК ПАО «Русолово» особое внимание уделяет строгому соблюдению законодательства РФ, в т.ч. выполнении всех государственных стандартов для местностей, приравненной к районам Крайнего Севера, обязательное страхование своих работников.

Создание благоприятных условий для персонала является одной из приоритетных задач кадровой политики.

Привлечение и удержание высококвалифицированных специалистов – один из главных приоритетов Компании.

ГК ПАО «Русолово» активно реализует комплекс социальных программ, направленных на мотивацию, социальную защиту, развитие персонала, так для оказания мер поддержки, включая компенсации и иные выплаты гражданам, привлекаемым для трудоустройства в ГК ПАО «Русолово» из других субъектов Российской Федерации. Общество ежегодно, начиная с 2018 года, заключает соглашения с Комитетом по труду и занятости Правительства Хабаровского края об участии в программе «Повышение мобильности трудовых ресурсов», в основе которой

лежит, прежде всего, комплексная поддержка человека и его семьи при переезде для трудоустройства, забота об обустройстве и безболезненной адаптации на новом месте. Участие в программе дает право работодателю на получение единовременной финансовой поддержки в размере 1 млн руб. на одного привлеченного работника. По данной Программе граждане – жители Российской Федерации могут переехать на постоянное место жительства в Хабаровский край по программе и получить финансовую поддержку. В 2021 году 21 сотрудник стал участником данной программы.

Для руководства ПАО «Русолово» персонал - главный актив и ценностный ресурс, так как именно от их трудолюбия, энтузиазма, преданности делу зависит экономический успех и конкурентоспособность.

Работа с персоналом – это не только прием-увольнение и статистика. Это решение комплекса вопросов, которые, в конечном счете, приводят к эффективному труду. Это постоянная, повседневная забота о формировании слаженного, работоспособного коллектива, о том, чтобы каждый его сотрудник, каждое структурное подразделение трудились с любовью к делу, в полную меру своих знаний, сил, способностей, постоянно совершенствуя свое профессиональное мастерство.

0

Поддержка местных сообществ и благотворительность

Традиционно поддержка местных сообществ, оказание помощи общественным, образовательным, спортивным и культурным организациям и населению является важным направлением в реализации стратегии корпоративной социальной ответственности ПАО «Русолово».

В 2021 году Правительство Чукотского автономного округа и Холдинг «Селигдар» подписали соглашение о долгосрочном сотрудничестве в области социально-экономического развития Чукотского автономного округа в рамках освоения месторождения олова Пыркакайские штокверки. На весь период деятельности ПАО «Русолово» в Чаунском районе планомерно будет реализовываться проекты по организации экологически и экономически эффективной разработки месторождения, обеспечению широких возможностей для трудоустройства местного населения, реализации совместных с Правительством мероприятий по охране окружающей среды и защиты исконной среды обитания коренных малочисленных народов Севера в зоне влияния промышленных объектов. В т.ч., Компания будет принимать активное участие в проекте по развитию сети автодорог общего пользования вблизи месторождения Пыркакайские штокверки.

ПАО «Русолово» вносит значительный вклад в развитие социальных и культурных проектов, оказывает поддержку местным сообществам и национальным общинам. Одним из таких проектов в 2022 году станет модернизация Краеведческого музея поселка Солнечный в Хабаровском крае. Краеведческий музей является визитной карточкой Солнечного муниципального района. В настоящее время музей является пунктом основных экскурсионных маршрутов, имеет пять действующих экспозиций.

Дополнительно Компания на постоянной основе оказывает помощь по благоустройству территорий муниципальных образований, ремонту образовательных учреждений. В частности, в 2021 году в рамках поддержки малых поселений были выделены средства на реконструкцию площади тротуаров в поселке Солнечный, отремонтирована крыша детского сада №4 и произведена замена окон в районной больнице в поселке Сулук Верхнебуреинского муниципального района Хабаровского края.

Помимо этого, компания дарит подарки воспитанникам детских социальных учреждений, оказывала помощь населению и общественным организациям.

Общий объем средств, направленных на спонсорскую помощь и благотворительность, составил в 2021 году порядка 3,5 млн руб.

<< Содержание

Сумма уплаченных налогов и сборов, с выделением сумм, уплаченных в местные бюджеты

Сумма уплаченных налогов и сборов, в т.ч. в местные бюджеты

ООО «Правурмийское»	<p>Всего за 2021 год уплачено налогов в сумме 376 764,2 тыс. руб., в т.ч.</p> <ul style="list-style-type: none"> в Верхнебуреинский район – 20 224,9 тыс. руб. в Солнечный район – 2 36,4 тыс. руб. <p>Основную долю уплаченных налогов и сборов составляют:</p> <ul style="list-style-type: none"> налог на добавленную стоимость – 181 538,5 тыс. руб. или 48,2%. страховые взносы – 115 189,0 тыс. руб. или 30,6%; налог на доходы физических лиц – 44 338,1 тыс. руб. или 11,8%;
АО «ОРК»	<p>Всего за 2021 год уплачено налогов в сумме 466 827,0 тыс. руб., в т.ч. в Солнечный район – 31 321,2 тыс. руб.</p> <p>Основную долю уплаченных налогов и сборов составляют:</p> <ul style="list-style-type: none"> налог на добавленную стоимость – 263 863,0 тыс. руб. или 56,5%. страховые взносы – 120 485,9 тыс. руб. или 25,8%; налог на доходы физических лиц – 52 118,6 тыс. руб. или 11,2%.
ПАО «Русолово»	<p>Всего за 2021 год уплачено налогов в сумме 102 337,8 тыс. руб., в т.ч. в Солнечный район – 11 841,2 тыс. руб.</p> <p>Основную долю уплаченных налогов и сборов составляют:</p> <ul style="list-style-type: none"> страховые взносы – 60 585,1 тыс. руб. или 59,2%; налог на доходы физических лиц – 32 855,5 тыс. руб. или 32,1%.
ООО «Территория»	<p>Всего за 2021 год уплачено налогов в сумме 1 932,0 тыс. руб., в т.ч. в Чаунский район – 107,1 тыс. руб.</p> <p>Основную долю уплаченных налогов и сборов составляют:</p> <ul style="list-style-type: none"> страховые взносы – 879,2 тыс. руб. или 45,5%; налог на доходы физических лиц – 714,2 тыс. руб. или 37,0%.
Итого по группе организаций оловянного дивизиона	<p>Всего за 2021 год уплачено налогов в сумме 947 861,0 тыс. руб., в т.ч.</p> <ul style="list-style-type: none"> в Солнечный район – 45 198,8 тыс. руб. в Верхнебуреинский район – 20 224,9 тыс. руб. <p>Основную долю уплаченных налогов и сборов составляют:</p> <ul style="list-style-type: none"> налог на добавленную стоимость – 445 401,5 тыс. руб. или 47,0%. страховые взносы – 297 139,2 тыс. руб. или 31,3%; налог на доходы физических лиц – 130 026,4 тыс. руб. или 13,7%.

Содержание 4

Корпоративное управление

Система корпоративного управления	115
Общее собрание акционеров	116
Совет директоров	117
Корпоративный секретарь	130
Исполнительные органы управления	131
Контроль за финансово-хозяйственной деятельностью	140

Мы убеждены, что поддержание высоких стандартов корпоративного управления имеет первостепенное значение для обеспечения долгосрочного устойчивого развития Общества и создания соответствующей акционерной стоимости компании



Повышение общего уровня корпоративного управления напрямую зависит от успехов Общества в сфере повышения информационной прозрачности своей деятельности, уважения и защиты прав акционеров, соблюдения системного подхода к управлению на основе единых корпоративных стандартов.

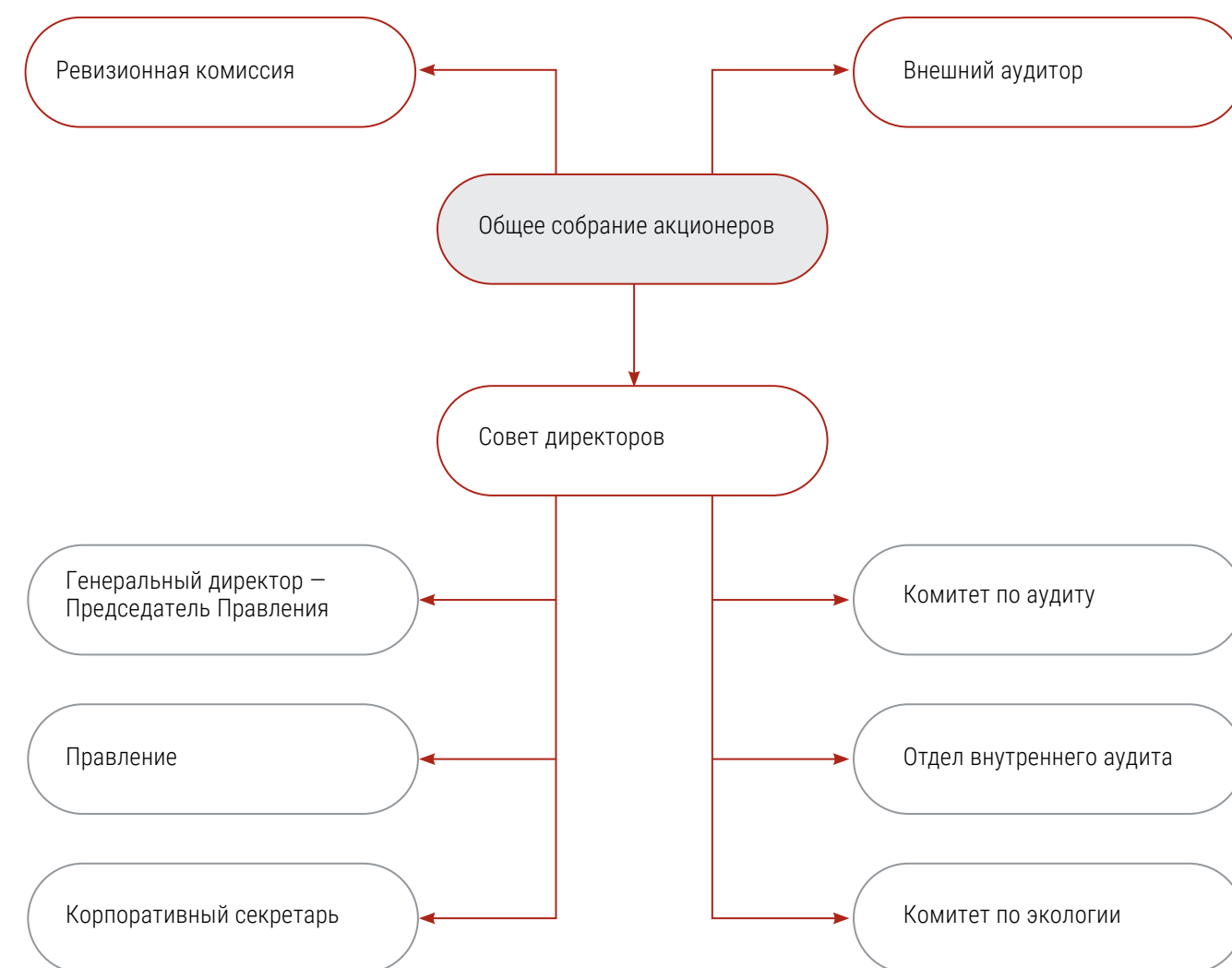
ПАО «Русолово» соблюдает требования законодательства Российской Федерации в части корпоративного управления и раскрытия информации, а также придерживается рекомендаций Кодекса корпоративного управления, рекомендованного ЦБ РФ, и требований Правил листинга ПАО Московская Биржа.

Основная цель корпоративной системы ПАО «Русолово» – поддержание баланса интересов между акционерами, членами Совета директоров, членами коллегиального исполнительного органа, менеджментом и сотрудниками Компании.

В течение 2021 года Общество достоверно и в полном объеме раскрывало сведения в соответствии с законодательством о ценных бумагах и антимонопольным законодательством РФ, своевременно предоставляло информацию всем заинтересованным лицам.

Система корпоративного управления

Высшим органом управления ПАО «Русолово» является Общее собрание акционеров, участвуя в котором акционеры реализуют свое право по управлению Обществом. В период между собраниями полномочия по управлению Обществом акционеры делегируют Совету директоров, который отвечает за общее управление деятельностью и реализацию стратегии Общества, а также осуществляет контроль деятельности исполнительного органа и принятие решений по вопросам, не относящимся к компетенции Общего собрания акционеров. Генеральный директор осуществляет руководство текущей деятельностью Общества.



Общее собрание акционеров

Высшим органом управления ПАО «Русолово» является Общее собрание акционеров, участвуя в котором, акционеры реализуют свое право по управлению Обществом.

На Общем собрании акционеров принимаются решения по основным вопросам его деятельности. Перечень вопросов, относящихся к компетенции Общего собрания акционеров, а также порядок подготовки, созыва и проведения Общего собрания акционеров определены Федеральным законом «Об акционерных обществах» и Уставом Общества.

25 июня 2021 года состоялось годовое Общее собрание акционеров ПАО «Русолово», на котором были приняты следующие решения:

- избран новый состав Совета директоров ПАО «Русолово» в составе семи человек;
- утверждены Годовой отчет, годовая бухгалтерская (финансовая) отчетность Общества по результатам 2020 отчетного года ПАО «Русолово»;
- утверждено распределение прибыли и убытков Общества по результатам 2020 отчетного года;
- рассмотрен вопрос о выплате (объявлении) дивидендов;
- избраны члены Ревизионной комиссии Общества;
- утвержден аудитор Общества на 2021 год;
- дано согласие на совершение Обществом сделок, в совершении которых имеется заинтересованность.

При проведении годового Общего собрания акционеров в 2021 году Компания широко информировала акционеров (в т.ч. посредством направления СМС) о возможности электронного голосования. В результате Компании удалось привлечь больше акционеров для участия в голосовании, чем в предыдущие годы. ПАО «Русолово» планирует поддерживать данную практику и продолжит использовать сервис электронного голосования для вовлечения акционеров в корпоративную жизнь Компании и обеспечения прав акционеров на участие в управлении Компанией.

Совет директоров

Совет директоров является ключевым элементом системы корпоративного управления, осуществляющим общее руководство деятельностью Общества.

Совет директоров подотчетен Общему собранию акционеров: члены Совета директоров избираются решением Общего собрания, при этом их полномочия могут быть в любой момент прекращены решением Общего собрания.

Совет директоров Общества осуществляет общее руководство деятельностью Общества, за исключением решения вопросов, отнесенных Федеральным законом «Об акционерных обществах» и Уставом Общества к компетенции Общего собрания акционеров Общества, отвечает за долгосрочное развитие бизнеса Общества, координируя работу ключевого менеджмента Общества на принципах профессионального, взвешенного и тщательного руководства.

Совет директоров осуществляет деятельность согласно Уставу Общества и Федеральному закону «Об акционерных обществах».

Состав Совета директоров, осуществлявший полномочия с 1 января 2021 года по 24 июня 2021 года:

1. Колесов Евгений Александрович.
2. Семенов Александр Юрьевич.
3. Хрущ Александр Александрович.
4. Лаштабег Виктор Иванович.
5. Юхименко Леонид Анатольевич.
6. Парфенов Дмитрий Юрьевич.
7. Кошелев Василий Павлович.

Состав Совета директоров, осуществлявший полномочия с 25 июня 2021 года по 31 декабря 2021 года:

1. Колесов Евгений Александрович
2. Авдеенко Вадим Владимирович
3. Хрущ Александр Александрович
4. Янюшкин Владимир Александрович
5. Пристанский Кирилл Александрович
6. Парфенов Дмитрий Юрьевич
7. Котин Игорь Станиславович

Хрущ Александр Александрович

(председатель)

Год рождения: 1973

Образование: высшее, окончил Московский институт международных экономических отношений; Institute of Directors, Великобритания.

Доли участия в уставном капитале эмитента / обыкновенных акций не имеет.

Сведения о наличии конфликта интересов: отсутствует.

Период	Период	Наименование организации	Должность
с	по		
2014	н. в.	ПАО «Селигдар»	Первый заместитель генерального директора – директор по экономике и финансам
2014	н. в.	ПАО «Селигдар»	Член Совета директоров
2014	н. в.	ПАО «Селигдар»	Член Правления
2015	н. в.	АО «Лунное»	Начальник ФЭО
2015	н. в.	ООО «ОГК»	Советник директора по экономике и финансам
2015	н. в.	ООО «Артель старателей «Синида-1»	Советник директора по экономике и финансам
2015	н. в.	ООО «Рябиновое»	Советник директора по экономике и финансам
2015	н. в.	АО «Золото Селигдара»	Советник генерального директора по экономике и финансам
2019	н. в.	ООО «Артель старателей «Поиск»	Советник директора по экономике и финансам
2019	н. в.	ПАО «Русолово»	Председатель Совета директоров

Авдеенко Вадим Владимирович

Год рождения: 1960

Образование: высшее, окончил Фрунзенский политехнический институт.

Доли участия в уставном капитале эмитента / обыкновенных акций не имеет.

Сведения о наличии конфликта интересов: отсутствует.

Период	Период	Наименование организации	Должность
с	по		
2014	2021	ООО «Рудник «Веселый»	Главный геолог
2021	н. в.	ПАО «Русолово»	Главный геолог
2014	н. в.	ПАО «Русолово»	Член Совета директоров

Лаштабег Виктор Иванович

Год рождения: 1939

Образование: высшее, окончил Московский геологоразведочный институт имени Серго Орджоникидзе.

Доли участия в уставном капитале эмитента / обыкновенных акций не имеет.

Сведения о наличии конфликта интересов: отсутствует.

Период	Период	Наименование организации	Должность
с	по		
2014	н. в.	ПАО «Русолово»	Главный геолог

Юхименко Леонид Анатольевич

Год рождения: 1965

Образование: средне - специальное, окончил Нежинский ордена «Знак Почета» техникум механизации сельского хозяйства им. Ленинского Комсомола.

Доли участия в уставном капитале эмитента / обыкновенных акций не имеет.

Сведения о наличии конфликта интересов: отсутствует.

Период	Период	Наименование организации	Должность
с	по		
2008	2013	ООО «Северные прииски»	Руководитель коммерческого департамента
2014	н. в.	ПАО «Русолово»	Заместитель Генерального директора по ОМТС и логистике
2017	2018	ПАО «Русолово»	Член Правления
2018	2021	ПАО «Русолово»	Член Совета директоров
2018	2021	ООО «Правоурмийское»	Член Совета директоров
2022	н. в.	ПАО «Русолово»	Член Правления

Колесов Евгений Александрович

Год рождения: 1964

Образование: высшее, окончил Фрунзенский политехнический институт.

Доли участия в уставном капитале эмитента / обыкновенных акций не имеет.

Сведения о наличии конфликта интересов: отсутствует.

Период	Период	Наименование организации	Должность
с	по		
2011	2020	ООО «Северо-Восток»	Генеральный директор
2012	2014	Филиал ООО «ТОМС инжиниринг»	Директор
2014	н. в.	ПАО «Русолово»	Генеральный директор
13.01.2016	30.05.2016	ООО «Правоурмийское»	Генеральный директор
2016	н. в.	ПАО «Русолово»	Председатель Правления
2014	н. в.	ООО «Правоурмийское»	Член Совета директоров
2018	н. в.	АО «ОРК»	Член Совета директоров
2018	н. в.	ПАО «Русолово»	Член Совета директоров
2018	2022	ООО «Правоурмийское»	Генеральный директор

Кошелев Василий Павлович

Год рождения: 1988

Образование: высшее, окончил Российскую экономическую академию имени Г.В. Плеханова.

Доли участия в уставном капитале эмитента / обыкновенных акций не имеет.

Сведения о наличии конфликта интересов: отсутствует.

Период	Период	Наименование организации	Должность
с	по		
2014	н. в.	ООО «Правоурмийское»	Председатель Совета директоров
2015	н. в.	ПАО «Селигдар»	Начальник отдела казначейства
2019	н. в.	ПАО «Русолово»	Заместитель генерального директора по экономике и финансам
2020	2021	ПАО «Русолово»	Член Совета директоров
2022	н. в.	ПАО «Русолово»	Член Правления

Парфенов Дмитрий Юрьевич

Год рождения: 1975

Образование: высшее, окончил Национальный исследовательский технологический университет «МИСиС», Российскую академию народного хозяйства и государственной службы при Президенте РФ.

Доли участия в уставном капитале эмитента / обыкновенных акций не имеет.

Сведения о наличии конфликта интересов: отсутствует.

Период	Период	Наименование организации	Должность
с	по		
2014	н. в.	ПАО «Селигдар»	Начальник отдела стратегического анализа и инвестиций
2014	2019	ПАО «Русолово»	Председатель Совета директоров
2018	2019	АО «ОРК»	Член Совета директоров
2020	н. в.	ПАО «Русолово»	Член Совета директоров

Семенов Александр Юрьевич

Год рождения: 1974

Образование: высшее, окончил Читинский государственный технический университет.

Доли участия в уставном капитале эмитента / обыкновенных акций не имеет.

Сведения о наличии конфликта интересов: отсутствует.

Период	Период	Наименование организации	Должность
с	по		
2013	2017	АО «ОРК»	Главный инженер, Генеральный директор
2017	2022	ПАО «Русолово»	Первый заместитель генерального директора по производству
2018	2018	ПАО «Русолово»	Член Правления
2018	2021	ПАО «Русолово»	Член Совета директоров
2018	2021	ООО «Правоурмийское»	Член Совета директоров
2018	2021	АО «ОРК»	Член Совета директоров
2022	н. в.	АО «ОРК»	Генеральный директор

Котин Игорь Станиславович

Год рождения: 1962

Образование: высшее, окончил МГИМО МИД СССР

Доли участия в уставном капитале эмитента / обыкновенных акций не имеет.

Сведения о наличии конфликта интересов: отсутствует.

Период	Период	Наименование организации	Должность
с	по		
2012	2016	ООО «НФР»	Член наблюдательного совета
2013	2016	ООО «НФР-Энерго»	Председатель Совета директоров
2018	2021	АО «УК»РосСпецСплав» – группа Мид Юрал»	Советник председателя Правления по работе с банками, инвестициями, юридическим вопросам, корпоративному управлению
2018	2021	ПАО «Русолово»	Член Совета директоров
2019	2021	Midural Holding Group	Член Совета директоров
2019	н. в	ПАО «Русолово»	Член Совета директоров

Янюшкин Владимир Александрович

Год рождения: 1975

Образование: высшее, окончил Волгоградский государственный технический университет

Доли участия в уставном капитале эмитента / обыкновенных акций не имеет.

Сведения о наличии конфликта интересов: отсутствует.

Период	Период	Наименование организации	Должность
с	по		
2013	2017	АО «Себряковцемент»	Мастер по ремонту и эксплуатации электрооборудования №2
2017	2018	ОАО «ОРК»	Инженер накладчик контрольно-измерительных приборов и автоматики
2018	2018	ОАО «ОРК»	Заместитель главного энергетика
2018	2018	ООО «Правоурмийское»	Главный энергетик, внешнее совмещение
2018	н.в	ПАО «Русолово»	Главный энергетик
2021	н.в	ПАО «Русолово»	Член Совета директоров

Пристанский Кирилл Александрович

Год рождения: 1973

Образование: высшее, окончил Волгоградский государственный технический университет

Доли участия в уставном капитале эмитента / обыкновенных акций не имеет.

Сведения о наличии конфликта интересов: отсутствует.

Период	Период	Наименование организации	Должность
с	по		
2015	2017	ООО «Веир Минералз РФЗ»	Технический директор
2017	2020	УК ООО «Полюс»	Директор по технологии, Вице-президент по инжинирингу
2020	2022	ПАО «Селигдар»	Директор по инжинирингу
2021	н.в	ПАО «Русолово»	Член Совета директоров

Информация об участии членов Совета директоров в заседаниях

Всего в 2021 году проведено 12 заседаний Совета директоров – 2 очных и 10 заочных.

ФИО	Количество посещений	Количество посещений, %
Хрущ Александр Александрович	12 из 12	100
Семенов Александр Юрьевич	5 из 5	100
Колесов Евгений Александрович	12 из 12	100
Котин Игорь Станиславович	7 из 7	100
Лаштабег Виктор Иванович	5 из 5	100
Юхименко Леонид Анатольевич	5 из 5	100
Янюшкин Владимир Александрович	7 из 7	100
Парфенов Дмитрий Юрьевич	12 из 12	100
Пристанский Кирилл Александрович	4 из 4	100
Кошелев Василий Павлович	5 из 5	100
Авдеенко Вадим Владимирович	7 из 7	100

Вопросы, рассмотренные на заседаниях Совета директоров в 2021 году

- Об утверждении организационной структуры ПАО «Русолово».
- О рассмотрении предложений, поступивших от акционеров ПАО «Русолово», о внесении вопросов в повестку дня годового Общего собрания акционеров ПАО «Русолово» и выдвижении кандидатов в органы управления и контроля ПАО «Русолово».
- О согласии на заключение дополнительного соглашения №3 к договору поручительства № 4883/П-6 от 26.09.2019 г.
- Об утверждении отчета о выполнении бюджета ПАО «Русолово» за 2020 год.
- Об утверждении бюджета ПАО «Русолово» на 2021 год.
- О проведении самооценки эффективности деятельности Совета директоров и Комитета по аудиту Совета директоров ПАО «Русолово» за 2020 год.
- О предварительном утверждении годового отчета ПАО «Русолово» за 2020 год и рекомендациях годовому Общему собранию акционеров ПАО «Русолово» по вопросу об утвержде-

- нии годового отчета ПАО «Русолово» за 2020 год.
- О предварительном утверждении годовой бухгалтерской (финансовой) отчетности ПАО «Русолово» за 2020 год и рекомендациях годовому Общему собранию акционеров ПАО «Русолово» по вопросу об утверждении годовой бухгалтерской (финансовой) отчетности ПАО «Русолово» за 2020 год.
- Об определении размера оплаты услуг аудитора ПАО «Русолово» и рекомендациях годовому Общему собранию акционеров ПАО «Русолово» по вопросу об утверждении аудитора ПАО «Русолово».
- О рекомендациях годовому Общему собранию акционеров ПАО «Русолово» по вопросам, связанным с избранием Совета директоров и Ревизионной комиссии ПАО «Русолово».
- О рассмотрении отчета о самооценке эффективности деятельности Совета директоров ПАО «Русолово» за 2020 год.
- Об утверждении отчета о заключенных ПАО «Русолово» в 2020 году сделках, в совершении которых имеется заинтересованность.
- О рекомендациях годовому Общему собранию акционеров ПАО «Русолово» по вопросу о согласии на совершение ПАО «Русолово» сделок, в совершении которых имеется заинтересованность.
- О рекомендациях годовому Общему собранию акционеров ПАО «Русолово» по вопросу об утверждении Положения о порядке подготовки, созыва и проведения Общего собрания акционеров ПАО «Русолово».
- О рекомендациях годовому Общему собранию акционеров ПАО «Русолово» по распределению прибыли ПАО «Русолово», в т.ч. выплате (объявлении) дивидендов по результатам 2020 отчетного года.
- О заключении Отдела внутреннего аудита ПАО «Русолово» по результатам оценки эффективности системы управления рисками и внутреннего контроля, корпоративного управления ПАО «Русолово» за 2020 год.
- Об утверждении условий трудового договора с начальником Отдела внутреннего аудита.
- Об утверждении Программы введения в должность впервые избранных членов Совета директоров ПАО «Русолово».
- Рассмотрение отчета о практике корпоративного управления ПАО «Русолово» за 2020 год, мероприятия на 2021 год.
- О созыве и проведении годового Общего собрания акционеров ПАО «Русолово» в 2021 году.
- О рассмотрении предложения Совета директоров ПАО «Русолово» о выдвижении кандидатов в Совет директоров Общества и принятии решения о включении выдвинутых кандидатов в список кандидатур для голосования по выборам членов Совета директоров Общества на годовом Общем собрании акционеров Общества.
- Об избрании Председателя Совета директоров ПАО «Русолово».
- Об определении статуса независимого директора ПАО «Русолово».
- Об утверждении плана работы Совета директоров ПАО «Русолово».
- О досрочном прекращении полномочий Правления ПАО «Русолово». Об избрании Правления ПАО «Русолово» и об утверждении условий договора, заключаемого с членами Правления ПАО «Русолово».
- О подходах к реализации ESG развития группы компаний Русолово.
- О формировании комитетов ПАО «Русолово».
- Об определении цены и о согласии на заключение ПАО «Русолово» крупной сделки.
- О согласии на заключение договора поручительства.
- О назначении на должность начальника отдела внутреннего аудита ПАО «Русолово» и об утверждении условий договора с ним.

- Об утверждении организационной структуры ПАО «Русолово».
- Об утверждении Положения о Комитете по аудиту Совета директоров ПАО «Русолово».
- Об утверждении Положения о Комитете по экологии Совета директоров ПАО «Русолово».
- Об утверждении Политики по противодействию коррупции ПАО «Русолово».
- Об утверждении плана мероприятий по выполнению работ по обеспечению соблюдения требований природоохранного законодательства ПАО «Русолово».

Отчет Совета директоров о результатах деятельности Общества по приоритетным направлениям его деятельности

Показатели	2021 г.
Выручка от реализации, тыс. рублей (оквэд 46.72)	5 947 721
Выручка от реализации, тыс. рублей (оквэд 70.10.2)	345 028
Себестоимость продаж, тыс. рублей	(5 925 732)
Управленческие расходы, тыс. рублей	(194 744)
Прибыль от продаж, тыс. рублей	172 273
Проценты получению, тыс. рублей	273 723
Проценты уплате, тыс. рублей	(399 757)
Прочие доходы, тыс. рублей	3 051 947
Прочие расходы, тыс. рублей	(3 286 034)
Чистая прибыль (убыток), тыс. рублей	(177 315)

Бухгалтерская отчетность организации сформирована исходя из действующих в Российской Федерации правил бухгалтерского учета и отчетности.

Сведения о существенных способах ведения бухгалтерского учета за отчетный год:

- Начисление амортизации по основным средствам и нематериальным активам в бухгалтерском и налоговом учете производится линейным способом;
- Оценка списанных материально-производственных запасов и товаров в бухгалтерском и налоговом учете производится методом средней стоимости;
- Коммерческие расходы и общехозяйственные расходы списываются в дебет счета 90 «Продажи» полностью при реализации продукции;
- В бухгалтерском и налоговом учете доходы и расходы признаются по методу начисления.

По результатам работы за 2020-2021 годы получен убыток 108 993177 315 тыс. руб. На предприятии в соответствии с учетной политикой в течение года проводились инвентаризации основных средств, материально-производственных запасов, денежных средств. Перед составлением бухгалтерской отчетности проведена инвентаризация имущества, расчетов, финансовых вложений и обязательств предприятия по состоянию на 31 декабря 2020 года.

Стоимость чистых активов

Чистые активы предприятия по результатам 2020 года составляют 2 752 463 тыс. руб.

Динамика чистых активов:

На 31 декабря 2021 года – 2 575 148 тыс. руб.

На 31 декабря 2020 года – 2 752 463 тыс. руб.

На 31 декабря 2021 года – 2 861 456 тыс. руб.

Для ликвидации образовавшегося разрыва в 2021 году ПАО «Селигдар» планирует безвозмездно предоставить дочерней компании ПАО «Русолово» денежные средства. Согласно ПБУ 9/99, эта операция будет признана прочим доходом и приведет к получению положительного финансового результата от прочей деятельности за 2021 год в сумме, необходимой для выведения стоимости чистых активов на величину больше уставного капитала.

Комитет по аудиту Совета директоров

В 2021 году Комитет по аудиту Совета директоров действовал в следующих составах:

С 1 января 2021 года по 21 июля 2021 года:

1. Парфенов Дмитрий Юрьевич - председатель
2. Семенов Александр Юрьевич
3. Кошелев Василий Павлович

С 22 июля 2021 года по 31 декабря 2021 года:

1. Котин Игорь Станиславович - председатель
2. Парфенов Дмитрий Юрьевич;
3. Пристанский Кирилл Александрович.

Основной целью Комитета по аудиту является содействие эффективному выполнению функций Совета директоров в части предварительного рассмотрения вопросов, связанных с контролем за финансово-хозяйственной деятельностью Общества.

Основными функциями Комитета по аудиту являются:

- контроль за обеспечением полноты, точности и достоверности финансовой отчетности Общества;
- контроль за надежностью и эффективностью функционирования системы управления рисками и внутреннего контроля, и корпоративного управления;
- обеспечение независимости и объективности осуществления функции внутреннего и внешнего аудита;
- контроль эффективности функционирования системы оповещения о потенциальных случаях недобросовестных действий работников Общества (в т.ч. недобросовестного использования инсайдерской или конфиденциальной информации) и третьих лиц, а также иных нарушений в деятельности Общества, а также контроль за реализацией мер, принятых исполнительным руководством Общества в рамках такой системы.

Комитетом по аудиту рассмотрены бухгалтерская (финансовая) отчетность, подготовленная в соответствии с РСБУ, и финансовая отчетность, подготовленная в соответствии с МСФО за 2021 год, вместе с аудиторскими заключениями, подготовленными в отношении данных отчетностей.

Комитет по экологии Совета директоров

В 2021 году Советом директоров ПАО «Русолово» образован Комитет по экологии Совета директоров ПАО «Русолово» (далее – Комитет) в следующем составе:

1. Котин Игорь Станиславович - председатель;
2. Колесов Евгений Александрович;
3. Пристанский Кирилл Александрович.

Основные цели деятельности Комитета:

- обеспечение уверенности органов управления ПАО «Русолово», в том, что в ПАО «Русолово» надлежащим образом осуществляется управление рисками в области ООС и углеродного менеджмента, Планы по постоянному повышению эффективности ООС и углеродному менеджменту внедрены и эффективно реализуются, что подтверждается статистической информацией в этих областях.
- содействие эффективному выполнению функций Совета директоров в части предварительного рассмотрения вопросов, связанных с выработкой и реализацией политики Общества в области снижения воздействия хозяйственной деятельности Компании на изменение климата, адаптации к изменению климата, а также в части оценки и смягчения рисков, связанных с низкоуглеродным развитием и глобальным Энергетическим переходом.

Комитет создан на постоянной основе в качестве рабочего органа Совета директоров Общества для предварительного рассмотрения, подготовки рекомендаций и дачи заключений Совету директоров.

В 2021 году Комитетом были рассмотрены вопросы об утверждении плана работы Комитета и алгоритм взаимодействия и эскалации вопросов в работе с регуляторами.

Оценка эффективности деятельности Совета директоров

Оценка деятельности Совета директоров и его комитетов проводится в целях определения степени эффективности деятельности этих органов, соответствия их работы потребностям развития Общества, а также определения направлений для совершенствования практик корпоративного управления.

Оценка Совета директоров и его комитетов проводится в ПАО «Русолово» с 2020 года.

По итогам 2021 года проведена внутренняя оценка (самооценка) деятельности Совета директоров и его комитетов. Координация процесса внутренней оценки осуществлялась Корпоративным секретарем Общества.

Методы проведения внутренней оценки за 2021 год:

- анализ проведенных заседаний Совета директоров, Комитета по аудиту и Комитета по экологии;
- анализ Устава и внутренних документов;
- анкетирование членов Совета директоров и членов Комитетов Совета директоров.

В опросе приняли участие все члены Совета директоров Общества.

Результаты проведенной внутренней оценки показали, что деятельность Совета директоров Общества и его Комитетов соответствует стратегическим принципам Общества и ключевым рекомендациям Кодекса корпоративного управления: действующий состав Совета директоров является сбалансированным с точки зрения профессиональной квалификации, опыта, деловых навыков членов Совета директоров. Качественный и количественный составы Совета директоров отвечают потребностям Общества и интересам акционеров. Система корпоративного управления Общества в точности соответствует действующему законодательству Российской Федерации, по ряду признаков соответствует лучшим практикам корпоративного управления в ведущих российских компаниях.

В соответствии с лучшими практиками корпоративного управления Совет директоров продолжит проводить ежегодную внутреннюю оценку (самооценку).

Корпоративный секретарь

Корпоративный секретарь подотчетен Совету директоров Общества, назначается на должность и освобождается от занимаемой должности единоличным исполнительным органом Общества на основании решения Совета директоров Общества, что дает необходимую степень самостоятельности в рамках организации работы органов управления.

Корпоративный секретарь выполняет следующие функции:

- участие в организации подготовки и проведения Общего собрания акционеров Общества;
- обеспечение работы Совета директоров и комитетов Совета директоров Общества;
- участие в реализации политики по раскрытию информации, обеспечение хранения корпоративных документов Общества;
- обеспечение взаимодействия Общества с его акционерами и участие в предупреждении корпоративных конфликтов;
- обеспечение взаимодействия Общества с органами регулирования, организаторами торговли, регистратором, иными профессиональными участниками рынка ценных бумаг в рамках полномочий, закрепленных за корпоративным секретарем;
- обеспечение реализации установленных законодательством и внутренними документами Общества процедур, обеспечивающих реализацию прав и законных интересов акционеров и контроль за их исполнением;
- участие в совершенствовании системы и практики корпоративного управления Общества.

С марта 2018 года и по настоящее время должность Корпоративного секретаря ПАО «Русолово» занимает Манаенкова Елена Геннадьевна.

Манаенкова Елена Геннадьевна

Год рождения	1990
Сведения об образовании	ФГБОУ ВО «Саратовская государственная юридическая академия»
Основное место работы	ПАО «Русолово»
Доля принадлежащих лицу обыкновенных акций Общества, %	Не владеет
Сделки с акциями ПАО «Русолово», совершенные в 2021 году	Не совершала

Исполнительные органы

Правление

Коллегиальный исполнительный орган Общества (Правление) действует на основании Устава, а также утверждаемого Общим собранием акционеров внутреннего документа, в котором устанавливаются сроки и порядок созыва и проведения его заседаний, а также порядок принятия решений.

Правление образуется в составе Председателя Правления и иных членов Правления. Генеральный директор осуществляет функции Председателя Правления Общества.

Количественный состав Правления определяется Советом директоров Общества по предложению Генерального директора Общества.

Члены Правления назначаются Советом директоров Общества.

Предложения о выдвигании кандидатов в члены Правления могут быть представлены Совету директоров Генеральным директором Общества и (или) членами Совета директоров.

Правление координирует работу служб и подразделений Общества, принимает обязательные для исполнения решения по важнейшим вопросам текущей хозяйственной деятельности Общества, а также решает другие вопросы, отнесенные к его компетенции Уставом Общества.

Правление, в т.ч.:

- планирует хозяйственную деятельность Общества, в частности, разрабатывает и представляет для утверждения Совету директоров Общества концепции развития, перспективные планы и основные программы деятельности Общества, в т.ч. бюджеты и инвестиционные программы Общества, а также представляет отчеты об их выполнении;
- разрабатывает организационную структуру Общества, определяет состав и статус структурных подразделений Общества и представляет на утверждение Совету директоров Общества;
- определяет сферу ответственности и круг полномочий работников Общества, занимающих должности заместителей Генерального директора, главных специалистов, руководителей департаментов и управлений, а также утверждает должностные инструкции для таких категорий работников;
- назначает руководителей филиалов и представительств Общества, а также принимает решения о прекращении их полномочий; утверждает условия трудовых договоров, заключаемых Обществом с руководителями филиалов и представительств;
- разрабатывает программы развития персонала в целях создания атмосферы заинтересованности работников в эффективной работе Общества;
- устанавливает системы сбора, обработки и предоставления достоверной информации о финансовых и материальных показателях деятельности Общества, в т.ч. органам управления Общества, для принятия обоснованных управленческих решений;
- принимает необходимые меры для защиты конфиденциальной и инсайдерской информации и выполняет иные полномочия, предусмотренные Уставом Общества.

С 1 января 2021 года по 21 июля 2021 года действовал следующий состав Правления:

1. Колесов Евгений Александрович - председатель
2. Проскурин Александр Юрьевич
3. Наумов Николай Николаевич
4. Попова Лариса Леонидовна

5. Макеев Максим Альфредович
6. Шарко Елена Евгеньевна
7. Белоусова Ирина Эдуардовна

С 21 июля 2021 года по 31 декабря 2021 года действовал следующий состав Правления:

1. Колесов Евгений Александрович
2. Кошелев Василий Павлович
3. Васильченко Олег Николаевич
4. Юхименко Леонид Анатольевич
5. Макеев Максим Альфредович
6. Шарко Елена Евгеньевна
7. Семенов Александр Юрьевич

Колесов Евгений Александрович

Председатель Правления

Доли участия в уставном капитале эмитента / обыкновенных акций не имеет.

Сведения о наличии конфликта интересов: отсутствует.

Период с	Период по	Наименование организации	Должность
2011	2020	ООО «Северо-Восток»	Генеральный директор
2012	2014	Филиал ООО «ТОМС инжиниринг»	Директор
2014	н. в.	ПАО «Русолово»	Генеральный директор
13.01.2016	30.05.2016	ООО «Правоурмийское»	Генеральный директор
2016	н. в.	ПАО «Русолово»	Председатель Правления
2014	н. в.	ООО «Правоурмийское»	Член Совета директоров
2018	н. в.	АО «ОРК»	Член Совета директоров
2018	н. в.	ПАО «Русолово»	Член Совета директоров
2018	2022	ООО «Правоурмийское»	Генеральный директор

Макеев Максим Альфредович

Год рождения: 1975

Образование: высшее, окончил Читинский Государственный технический университет.

Доли участия в уставном капитале эмитента / обыкновенных акций не имеет.

Сведения о наличии конфликта интересов: отсутствует.

Период с	Период по	Наименование организации	Должность
2012	2017	ЗАО «Новоорловский ГОК»	Заместитель Генерального директора по производству
2017	2018	ООО «Современные горные технологии»	Руководитель обособленного подразделения
2018	2020	ЗАО «Новоорловский ГОК»	Главный инженер
2020	н. в.	ПАО «Русолово»	Главный инженер
2020	2022	ПАО «Русолово»	Член Правления

Наумов Николай Николаевич

Год рождения: 1971

Образование: высшее, окончил Казахский национальный технический университет им. К.И. Сатпаева

Доли участия в уставном капитале эмитента / обыкновенных акций не имеет.

Сведения о наличии конфликта интересов: отсутствует.

Период	Период	Наименование организации	Должность
с	по		
2014	2016	ООО «Ново-Широкинский рудник»	Заместитель начальника участка; начальник участка
2017	2018	ООО «Правоурмийское»	Главный инженер рудника; заместитель главного инженера по производству; исполнительный директор
2018	2019	ООО «Правоурмийское»	Исполнительный директор
2018	2022	ПАО «Русолово»	Член Правления
2019	2021	АО «ОРК»	Исполнительный директор
2022	н. в.	ООО «Правоурмийское»	Врио генерального директора

Попова Лариса Леонидовна

Год рождения: 1957

Образование: высшее, окончила Государственный технический университет, г. Комсомольск-на-Амуре

Доли участия в уставном капитале эмитента / обыкновенных акций не имеет.

Сведения о наличии конфликта интересов: отсутствует.

Период	Период	Наименование организации	Должность
с	по		
2011	2013	ООО «Строймакс»	Заместитель генерального директора
04.2013	08.2013	ООО «Дальтеплострой»	Инженер строитель
08.2013	2016	ООО «Дальтеплострой»	Начальник ПТО
2017	н. в.	ПАО «Русолово»	Начальник Управления капитального строительства
2018	2022	ПАО «Русолово»	Член Правления

Проскурин Александр Юрьевич

Год рождения: 1977

Образование: высшее, окончил Томский политехнический университет

Доли участия в уставном капитале эмитента / обыкновенных акций не имеет.

Сведения о наличии конфликта интересов: отсутствует.

Период	Период	Наименование организации	Должность
с	по		
2011	2018	ТОО «Казцинк»	Начальник подземного участка внутришахтного транспорта
01.04.2018	30.04.2018	ТОО «Казцинк»	Главный технолог смены центра управления производством
01.05.2018	12.11.2018	ТОО «Казцинк»	Начальник подземного участка внутришахтного транспорта и подземного участка шахтного подъема и шахтного водоотлива
2018	2019	ООО «Правоурмийское»	Заместитель главного инженера по производству
14.09.2019	17.11.2019	ООО «Правоурмийское»	Заместитель исполнительного директора
18.11.2019	2020	ООО «Правоурмийское»	Исполнительный директор
2020	2022	ПАО «Русолово»	Член Правления

Шарко Елена Евгеньевна

Год рождения: 1971

Образование: высшее, окончила Дальневосточный государственный университет путей сообщения;

Доли участия в уставном капитале эмитента / обыкновенных акций не имеет.

Сведения о наличии конфликта интересов: отсутствует.

Период с	Период по	Наименование организации	Должность
2011	2014	Федеральное автономное учреждение «Дальневосточный научно-исследовательский институт рынка»	Ведущий экономист, исполняющий обязанности ученого секретаря института, заведующий лабораторией стратегического управления территориальным развитием, заместитель директора по науке
2014	2015	Правительство Хабаровского края	Старший инспектор отдела экономики стратегии отраслевых комплексов комитета по инвестициям и инновационному развитию правительства края
2015	2016	Министерство инвестиционной земельно-имущественной политики Хабаровского края	Заместитель начальника управления организации и инвестиционной работы начальника отдела координации отраслевых проектов, советник государственной гражданской службы Хабаровского края 3-го класса
2017	2017	Общество рубежа XX–XXI веков	Директор стратегического развития
2017	2021	ПАО «Русолово»	Директор регионального развития
2018	2022	ПАО «Русолово»	Член Правления
2022	н.в.	ПАО «Русолово»	Начальник управления инвестиционными проектами

Белоусова Ирина Эдуардовна

Год рождения: 1965

Образование: высшее, окончила Харьковский Государственный университет Комсомольский-на-Амуре Государственный технический университет

Доли участия в уставном капитале эмитента / обыкновенных акций не имеет.

Сведения о наличии конфликта интересов: отсутствует.

Период с	Период по	Наименование организации	Должность
2014	2015	ОАО «ОРК»	Начальник планово-экономического отдела
2015	2017	ПАО «Русолово»	Ведущий экономист
2017	2019	ПАО «Русолово»	Начальник отдела труда и заработной платы
2017	2022	ПАО «Русолово»	Член Правления
2015	н.в.	ПАО «Русолово»	Начальник Отдела технического контроля
2019	2019	ПАО «Русолово»	Ведущий экономист по труду и заработной плате
2019	н.в.	ПАО «Русолово»	Начальник отдела технического контроля
2021	н.в.	ООО «Правоурмийское»	Член Совета директоров

Васильченко Олег Николаевич

Год рождения: 1950

Образование: высшее, окончил Якутский государственный университет

Доли участия в уставном капитале эмитента / обыкновенных акций не имеет.

Сведения о наличии конфликта интересов: отсутствует.

Период с	Период по	Наименование организации	Должность
2021	2021	ПАО «Русолово»	Начальник производственно-технического отдела
2021	2022	ПАО «Русолово»	Член Правления

Юхименко Леонид Анатольевич

Год рождения: 1965

Образование: среднее - специальное, окончил Нежинский ордена «Знак Почета» техникум механизации сельского хозяйства им. Ленинского Комсомола.

Доли участия в уставном капитале эмитента / обыкновенных акций не имеет.

Сведения о наличии конфликта интересов: отсутствует.

Период с	Период по	Наименование организации	Должность
2008	2013	ООО «Северные прииски»	Руководитель коммерческого департамента
2014	н.в.	ПАО «Русолово»	Заместитель Генерального директора по ОМТС и логистике
2017	2018	ПАО «Русолово»	Член Правления
2018	2021	ПАО «Русолово»	Член Совета директоров
2018	2021	ООО «Правоурмийское»	Член Совета директоров
2022	н.в.	ПАО «Русолово»	Член Правления

Семенов Александр Юрьевич

Год рождения: 1974

Образование: высшее, окончил Читинский государственный технический университет

Доли участия в уставном капитале эмитента / обыкновенных акций не имеет.

Сведения о наличии конфликта интересов: отсутствует.

Период с	Период по	Наименование организации	Должность
2013	2017	ОАО «ОРК»	Главный инженер, Генеральный директор
2017	2021	ПАО «Русолово»	Первый заместитель генерального директора по производству
2018	2018	ПАО «Русолово»	Член Правления
2018	2021	ПАО «Русолово»	Член Совета директоров
2018	2021	ООО «Правоурмийское»	Член Совета директоров
2018	2021	АО «ОРК»	Член Совета директоров
2022	н.в.	АО «ОРК»	Генеральный директор

Единоличный исполнительный орган**Колесов Евгений Александрович**

Решением Совета директоров Общества 31 мая 2017 года Генеральным директором Общества избран Колесов Евгений Александрович (протокол № 05/2017-СД от 31.05.2017 г.).

Период с	Период по	Наименование организации	Должность
2011	2020	ООО «Северо-Восток»	Генеральный директор
2012	2014	Филиал ООО «ТОМС инжиниринг»	Директор
2014	н. в.	ПАО «Русолово»	Генеральный директор
13.01.2016	30.05.2016	ООО «Правоурмийское»	Генеральный директор
2016	н. в.	ПАО «Русолово»	Председатель Правления
2014	н. в.	ООО «Правоурмийское»	Член Совета директоров
2018	н. в.	АО «ОРК»	Член Совета директоров
2018	н. в.	ПАО «Русолово»	Член Совета директоров
2018	2022	ООО «Правоурмийское»	Генеральный директор

Год рождения	1964
Сведения об образовании	Высшее, окончил Фрунзенский политехнический институт
Основное место работы	ПАО «Русолово»
Доля в уставном капитале Общества, %	0
Доля принадлежащих лицу обыкновенных акций Общества, %	0
Сделки с акциями ПАО «Русолово», совершенные в 2021 году	Не совершал

Контроль за финансово-хозяйственной деятельностью

Ревизионная комиссия

Основными задачами Ревизионной комиссии являются осуществление контроля финансово-хозяйственной деятельности, обеспечение наблюдения за соответствием законодательству Российской Федерации и Уставу ПАО «Русолово» совершаемых Обществом финансово-хозяйственных операций, осуществление независимой оценки информации о ее финансовом состоянии.

В Обществе избрана Ревизионная комиссия в составе:

Карамышева Екатерина Ильинична

Год рождения	1979
Сведения об образовании	Высшее
Основное место работы	ПАО «Русолово»
Доля в уставном капитале Общества, %	0
Доля принадлежащих лицу обыкновенных акций Общества, %	0
Сделки с акциями ПАО «Русолово», совершенные в 2021 году	Не совершала

Богодаев Артем Николаевич

Год рождения	1988
Сведения об образовании	Высшее
Основное место работы	ПАО «Селигдар»
Доля в уставном капитале Общества, %	0
Доля принадлежащих лицу обыкновенных акций Общества, %	0
Сделки с акциями ПАО «Русолово», совершенные в 2021 году	Не совершал

Внешний аудитор

В целях проверки и подтверждения достоверности финансовой (бухгалтерской) отчетности, подготовленной как по российским, так и по международным стандартам, Общество привлекает независимого аудитора. 25 июня 2021 года годовое Общее собрание акционеров ПАО «Русолово» утвердило в качестве аудитора Общества ООО «Кроу Экспертиза» (ИНН 7708000473, ОГРН 1027739273946) для проведения аудита бухгалтерской (финансовой) отчетности Общества за 2021 год.

Внутренний аудитор

Должность начальника Отдела внутреннего контроля и аудита занимает Никитин Константин Владимирович.

Никитин Константин Владимирович

Год рождения	1978
Сведения об образовании	Высшее
Основное место работы	ПАО «Русолово»
Доля в уставном капитале Общества, %	0
Доля принадлежащих лицу обыкновенных акций Общества, %	0
Сделки с акциями ПАО «Русолово», совершенные в 2021 году	Не совершал

Политика в области вознаграждения и компенсации расходов

Основным положением политики Общества в области вознаграждения и (или) компенсации расходов является принцип разумности и справедливости в оплате труда.

Членам Совета директоров Общества выплачено вознаграждение 29 691 тыс. руб. Компенсации расходов за участие в работе Совета директоров не выплачивались и не производились.

Членам Правления выплачено вознаграждение 13 344 тыс. руб. Компенсации расходов за участие в работе Правления не выплачивались и не производились.

Сведения о соблюдении обществом принципов и рекомендаций Кодекса корпоративного управления

В области корпоративного управления Общество стремится соответствовать лучшим практикам и стандартам корпоративного управления. Общество старается соблюдать Кодекс корпоративного управления, рекомендованный Центральным банком Российской Федерации (письмо от 10.04.2014 г. № 06-52/2463), содержащий ключевые принципы корпоративного управления.

Основными принципами корпоративного управления ПАО «Русолово» являются:

- защита прав и интересов акционеров;
- информационная открытость и прозрачность;
- ведение социально ответственного бизнеса, направленное на обеспечение устойчивого развития Общества, роста его благосостояния.

Общество публикует финансовую отчетность по РСБУ ежеквартально и МСФО два раза в год.

Полное, своевременное и точное раскрытие информации акционерам и инвесторам является одним из приоритетов Общества.

ПАО «Русолово» своевременно раскрывает полную, актуальную и достоверную информацию для обеспечения возможности принятия обоснованных решений участниками Общества и инвесторами. При этом раскрытие информации в Обществе осуществляется в соответствии с принципами регулярности, последовательности и оперативности, а также доступности, достоверности раскрываемых данных.

Общество использует электронные системы раскрытия информации <https://www.e-disclosure.ru/portal/company.aspx?id=31422> и веб-сайт <http://www.rus-olovo.ru>.

Члены Совета директоров Общества осуществляют свои права и исполняют свои обязанности в отношении Общества добросовестно и разумно, действуют в наилучших интересах Общества, при этом принимая во внимание интересы акционеров, работников, клиентов и других заинтересованных лиц.

Важным элементом системы корпоративного управления в Обществе является система обеспечения соблюдения законодательства и иных требований. Так, Общество придерживается системного подхода к обеспечению соблюдения как законодательства (например, законодательства о противодействии использованию инсайдерской информации), так и этических норм ведения бизнеса. Общество стремится постоянно совершенствовать корпоративное управление, используя опыт других компаний, отслеживая последние изменения законодательства и передовые стандарты в этой области, и вносит соответствующие коррективы в свою систему корпоративного управления.

<< Содержание

ОС

Информация для акционеров и инвесторов

Акционерный капитал	146
Отчет о выплате объявленных (начисленных) дивидендов общества	148
Рынок акций и капитализация	148

2908 т

Объем производства олова
в концентрате в 2021 году

585 тыс. т

Объем добытой оловянной
руды в 2021 году

544 тыс. т

Объем переработанной руды
в 2021 году



Информация для акционеров и инвесторов

Акционерный капитал

Уставной капитал Общества по состоянию на 31 декабря 2021 года составляет 3 000 100 000 руб. и сформирован путем размещения 3 000 100 000 обыкновенных акций номинальной стоимостью 1 руб. каждая.

Акции ПАО «Русолово» торгуются на российском фондовом рынке.

Государственный регистрационный номер выпуска обыкновенных акций ПАО «Русолово» и дата государственной регистрации выпуска: 1-01-15065-A от 13 августа 2012 года.

Государственный регистрационный номер дополнительного выпуска обыкновенных акций ПАО «Русолово» и дата государственной регистрации выпуска: 1-01-15065-A-001D от 04 октября 2012 года.

Государственный регистрационный номер дополнительного выпуска обыкновенных акций ПАО «Русолово» и дата государственной регистрации выпуска: 1-01-15065-A-002D от 11 июня 2013 года.

Все акции Общества являются именными и выпущены в бездокументарной форме.

Размер уставного капитала установлен Уставом Общества в шестой редакции, который утвержден внеочередным Общим собранием акционеров ПАО «Русолово» (протокол № 01/2017 от 27 апреля 2017 года).

Сведения о выпусках акций

ВЫПУСК № 1-01-15065-A от 13 августа 2012 года

- способ размещения: приобретение акций единственным учредителем акционерного общества;
- фактический срок размещения: 22 мая 2012 года;
- количество фактически размещенных ценных бумаг выпуска в соответствии с зарегистрированным отчетом об итогах выпуска: 100 000 штук.

ВЫПУСК № 1-01-15065-A-001D от 04 октября 2012 года

- способ размещения: открытая подписка;
- период размещения: с 16 января 2013 года по 23 января 2013 года;
- номинальная стоимость – 1 руб. каждая акция;
- цена размещения – 11 руб. каждая акция;
- количество фактически размещенных ценных бумаг выпуска в соответствии с зарегистрированным отчетом об итогах выпуска: 91 388 365 штук.

Согласно уведомлению ФСФР России от 28 июня 2013 года, осуществлено аннулирование индивидуального номера (кода) 001D государственного регистрационного номера 1-01-15065-A-001D от 04 октября 2012 года, присвоенного дополнительному выпуску обыкновенных именных бездокументарных акций.

ВЫПУСК № 1-01-15065-A-002D от 11 июня 2013 года

- способ размещения: закрытая подписка;
- период размещения: с 21 июня 2013 года по 04 июля 2013 года;
- номинальная стоимость – 1 руб. каждая акция;
- цена размещения – 1 руб. каждая акция;
- количество фактически размещенных ценных бумаг выпуска в соответствии с зарегистрированным отчетом об итогах выпуска: 2 908 611 635 штук.

Согласно уведомлению ФСФР России от 15 ноября 2013 года, осуществлено аннулирование индивидуального номера (кода) 002D государственного регистрационного номера 1-01-15065-A-002D от 11 июня 2013 года, присвоенного дополнительному выпуску обыкновенных именных бездокументарных акций.

Структура акционерного капитала

(по данным реестра на 31 декабря 2021 года)

11 849

Общее количество счетов – владельцев акций Общества, с учетом раскрытых клиентов номинальных держателей на основании информации, полученной от Регистратора Общества (ООО «Регистратор «Гарант»)

0

Количество акций, находящихся в распоряжении Общества

3 000 100 млн руб

Количество размещенных голосующих акций с разбивкой по категориям (типам) акций

0

Количество акций, находящихся в распоряжении подконтрольных Обществу юридических лиц:

Сведения об акционерах, владеющих свыше 5% акций от уставного капитала ПАО «Русолово»

Наименование акционера	ИНН/ОГРН	Доля в уставном капитале по состоянию на 31.12.2021 г., %, обыкновенные акции
ПАО «Селигдар»	1071402000438/1402047184	97,79

В соответствии с Правилами листинга ПАО Московская Биржа и в целях информирования инвесторов и заинтересованных лиц ПАО «Русолово» представлен календарь инвестора Общества на 2021 год: <http://rus-olovo.ru/for-investors/calendar-investora/>.

Защита и обеспечение прав акционеров

Общество гарантирует равное обеспечение и соблюдение законных прав и интересов всех акционеров Общества. Общество обеспечивает все условия для осуществления акционерами своих прав.

Права акционеров — владельцев обыкновенных акций

- участвовать в общем собрании акционеров Общества с правом голоса по всем вопросам его компетенции лично либо через своего представителя;
- продавать или иным способом отчуждать принадлежащие ему акции без согласия других акционеров и Общества;
- на получение дивидендов;
- получать информацию о деятельности Общества в порядке, предусмотренном законом и Уставом Общества, и др.

Основные процедуры, обеспечивающие акционерам возможность реализовать свое право на управление Обществом, установлены законом и закреплены Уставе Общества. На официальном сайте Общества размещаются сообщения о проведении Общего собрания акционеров, материалы к собранию, а также отчеты об итогах голосования.

Право на получение информации реализуется посредством получения акционерами информации о деятельности Общества, а также доступа к документам Общества в соответствии с законодательством и Информационной политикой Общества, размещенной на сайте. На сайте Общества размещены контакты для акционеров и инвесторов, по которым акционер может задать интересующие его вопросы.

Отчет о выплате объявленных (начисленных) дивидендов общества

Акционерами Общества принято решение чистую прибыль Общества по итогам 2020 года между акционерами Общества не распределять (решение Общего собрания акционеров Общества от 25 июня 2021 года, протокол от 28 июня 2021 года № 01/21-ОСА).

Рынок акций и капитализация**Результаты торгов акциями в 2020 и 2021 гг.:**

Показатель	2020 год	2021 год
Объем торгов, шт.	177 720 752	357 221 100
Объем торгов, рублей	1 033 519 985	3 862 450 446
Количество сделок за год	73 207	264 004
Среднее количество сделок в день	293	1 035
Медиана количества сделок в день	102	625

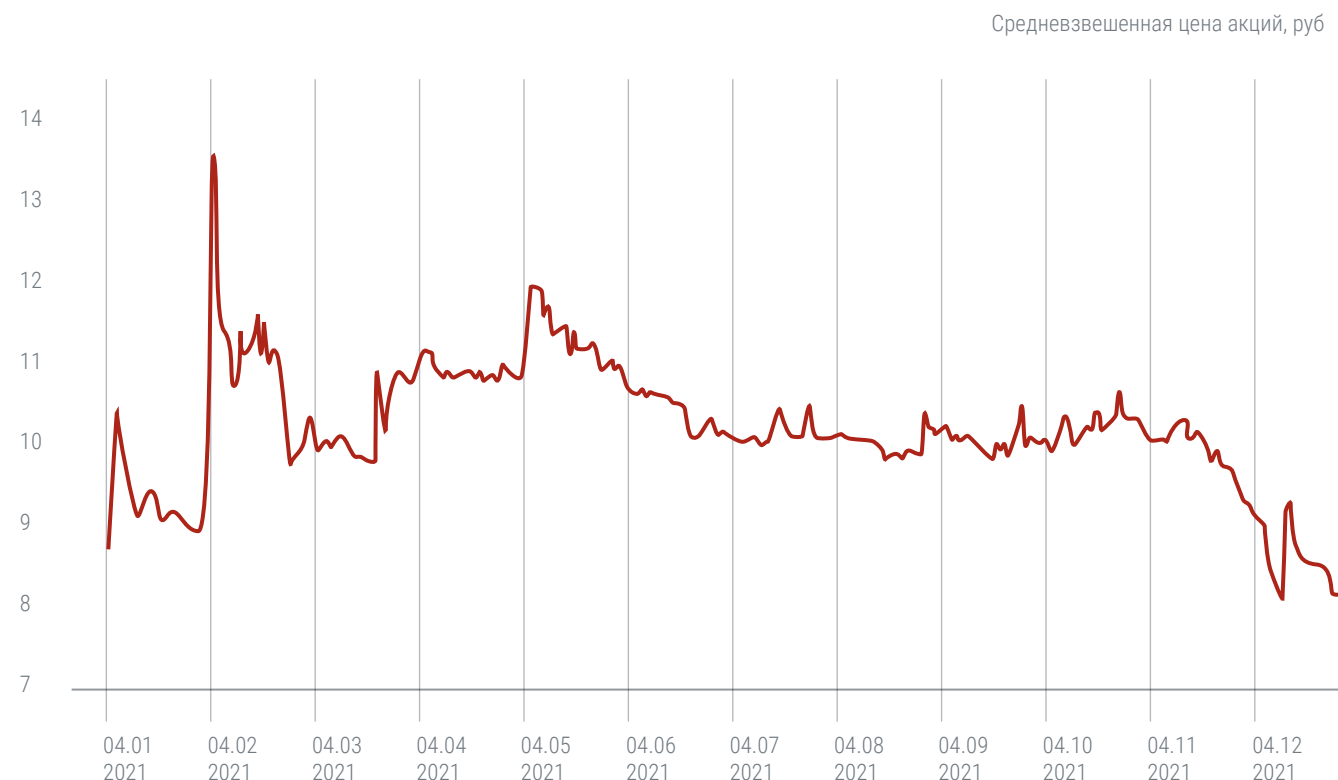
Средневзвешенная цена акций, рублей	5,82 руб.	10,81 руб.
Минимальная средневзвешенная за день цена, рублей	2,99 руб.	8,04 руб.
Максимальная средневзвешенная за день цена, рублей	7,88 руб.	13,43 руб.

Результаты торгов акциями в 2020 и 2021 гг.:

Показатель	Значение
Объем выпуска	3 000 100 000 акций
Цена закрытия 30.12.2021 г.	8,145 руб.
Рост цены акций в 2021 г.	4,4%
Капитализация на конец IV квартала 2021 г.	24 435 814 500,00 руб.

Динамика изменения курса акций ПАО «Русолово» в 2021 году:

Источник: официальный сайт Московской биржи



[<< Содержание](#)

СОДЕРЖАНИЕ

Контакты

Корпоративный секретарь	152
Аудитор	152
Реестродержатель	152

<< Содержание



Контакты

Корпоративный секретарь

Манаенкова Елена Геннадьевна
Тел.: +7 (495) 789-43-47 (доб. 4019)
E-mail: emanaenkova@seligdar.ru

Аудитор

Общество с ограниченной ответственностью «Кроу Экспертиза»
127055, г. Москва, Тихвинский пер., д. 7, стр. 3
Тел.: +7 (495) 721-38-83
E-mail: Office.msc@crowerus.ru

Реестродержатель

Общество с ограниченной ответственностью «Регистратор «Гарант»
123100, г. Москва, Краснопресненская наб., д. 6, этаж 2
Тел.: +7 (495) 221-31-12
E-mail: mail@reggarant.ru



врио Генерального директора Н.В. Радько



[<< Содержание](#)



Приложения

Приложение 1. Консолидированная финансовая отчетность, составленная в соответствии с МСФО	156
Приложение 2. Бухгалтерская (финансовая) отчетность, составленная в соответствии с РСБУ	198
Приложение 3. Отчет ПАО «Русолово» о соблюдении принципов и рекомендаций Кодекса корпоративного управления	254
Приложение 4. Информация о сделках ПАО «Русолово»	280
Приложение 5. Отчет о заключенных ПАО «Русолово» в 2021 году сделках, в совершении которых имеется заинтересованность	294

<< Содержание



Приложение 1.

Консолидированная финансовая отчетность, составленная в соответствии с МСФО



ПАО «Русолово» и его дочерние организации Консолидированная финансовая отчетность за 12 месяцев, закончившихся 31 декабря 2021 года (в тысячах российских рублей, если не указано иное)

Содержание

ЗАЯВЛЕНИЕ РУКОВОДСТВА ОБ ОТВЕТСТВЕННОСТИ.....	3
АУДИТОРСКОЕ ЗАКЛЮЧЕНИЕ	4
Финансовая отчетность	
Консолидированный отчет о финансовом положении	8
Консолидированный отчет о совокупном доходе	9
Консолидированный отчет о движении денежных средств	10
Консолидированный отчет об изменении капитала	11
Примечания к финансовой отчетности	
1. Общие сведения о Группе и ее деятельности.....	12
2. Основы подготовки и представления консолидированной финансовой отчетности.....	12
3. Основные положения учетной политики	13
4. Существенные суждения, оценочные значения и допущения в учетной политике	21
5. Новые интерпретации и стандарты бухгалтерского учета	21
6. Операции со связанными сторонами	22
7. Дочерние организации	23
8. Денежные средства и эквиваленты.....	23
9. Дебиторская задолженность и авансы выданные.....	24
10. Предоставленные займы	25
11. Финансовые активы, оцениваемые по справедливой стоимости через прочий совокупных доход	25
12. Основные средства	26
13. Кредиторская задолженность и авансы полученные	28
14. Запасы	29
15. Кредиты и займы.....	29
16. Векселя к уплате.....	30
17. Обязательства по аренде	30
18. Капитал.....	31
19. Отложенные налоговые активы и обязательства	31
20. Выручка от реализации	32
21. Себестоимость.....	33
22. Коммерческие и административные расходы	33
23. Расходы на персонал	33
24. Прочие операционные доходы/(расходы), нетто	33
25. Финансовые доходы/(расходы), нетто	33
26. Налог на прибыль	34
27. Неконтролирующие доли	34
28. Движение денежных средств	35
29. Финансовые риски	36
30. Условные и договорные обязательства	39
31. События после отчетной даты.....	41

ПАО «Русолово» и его дочерние организации
Консолидированная финансовая отчетность за 12 месяцев, закончившихся 31 декабря 2021 года

(в тысячах российских рублей, если не указано иное)

ЗАЯВЛЕНИЕ РУКОВОДСТВА ОБ ОТВЕТСТВЕННОСТИ

Предоставленная отчетность, используемая независимыми аудиторами для составления аудиторского заключения, отражает соответствующие обязанности руководства и независимых аудиторов в отношении консолидированной финансовой отчетности ПАО «Русолово» (далее – Компания) и его дочерних организаций АО «ОРК», ООО «Правоурмийское» и ООО «Территория» (далее Группа).

Руководство несет ответственность за предоставление консолидированной финансовой отчетности, которая достоверно и объективно отражает финансовое состояние Группы на 31 декабря 2021 года, а также результаты ее деятельности, движение денежных средств и изменение капитала за 2021 год в сравнении с 2020 годом в соответствии с Международными стандартами финансовой отчетности.

В подготовке финансовой отчетности руководство несет ответственность за:

- соблюдение принципов ведения бухгалтерского учета в составлении консолидированной финансовой отчетности;
- использование обоснованных, применительно к обстоятельствам, бухгалтерских оценок;
- исправление существенных ошибок, обнаруженных в консолидированной финансовой отчетности в соответствии с Международными стандартами финансовой отчетности;
- подготовку финансовой отчетности на основании концепции действующего предприятия, в тех случаях, когда нет фактов, подтверждающих, что предприятие не будет продолжать деятельность в обозримом будущем.

Руководство также несет ответственность за:

- разработку, внедрение и поддержание системы внутреннего контроля, связанной с подготовкой и объективным представлением финансовой отчетности;
- своевременное предоставление данных, раскрывающих с достаточной степенью точности финансовое положение Группы и позволяющих обеспечить соответствие консолидированной финансовой отчетности Международным стандартам финансовой отчетности, выпущенным Комитетом по Международным стандартам бухгалтерского учета;
- ведение бухгалтерского учета по локальным стандартам той страны, в которой Группа ведет свою хозяйственную деятельность;
- принятие доступных ему мер для защиты активов Группы;
- предотвращение и выявление фактов мошенничества и прочих злоупотреблений.

Финансовая отчетность, составленная за 2021 год и сопоставимые показатели 2020 года, утверждена 29 апреля 2022 года.



Колесов Е.А.
 Генеральный директор
 29 апреля 2022



АКЦИОНЕРАМ ПАО «РУСОЛОВО»

АУДИТОРСКОЕ ЗАКЛЮЧЕНИЕ

Мнение

Мы провели аудит прилагаемой годовой консолидированной финансовой отчетности Публичного акционерного общества «Русолово» (ОГРН № 1127746391596, Российская Федерация, 119049, г. Москва, Ленинский пр-т, д. 6, корп. 7) и его дочерних организаций (далее – Группа), состоящей из консолидированного отчета о финансовом положении по состоянию на 31 декабря 2021 года и консолидированных отчетов о прибыли или убытке и прочем совокупном доходе, изменениях в капитале и движении денежных средств за 2021 год, а также примечаний к годовой консолидированной финансовой отчетности, состоящих из краткого изложения основных положений учетной политики и прочей пояснительной информации.

По нашему мнению, прилагаемая годовая консолидированная финансовая отчетность отражает достоверно во всех существенных отношениях консолидированное финансовое положение Группы по состоянию на 31 декабря 2021 года, а также ее консолидированные финансовые результаты деятельности и консолидированное движение денежных средств за 2021 год в соответствии с Международными стандартами финансовой отчетности (МСФО).

Основание для выражения мнения

Мы провели аудит в соответствии с Международными стандартами аудита (МСА). Наша ответственность согласно указанным стандартам, далее раскрывается в разделе «Ответственность аудитора за аудит годовой консолидированной финансовой отчетности» настоящего заключения. Мы независимы по отношению к Группе в соответствии с Правилами независимости аудиторов и аудиторских организаций и Кодексом профессиональной этики аудиторов, соответствующими Кодексу этики профессиональных бухгалтеров, разработанному Советом по международным стандартам этики для профессиональных бухгалтеров, и мы выполнили наши прочие этические обязанности в соответствии с данными требованиями. Мы полагаем, что полученные нами аудиторские доказательства являются достаточными и надлежащими, чтобы служить основанием для выражения нашего мнения.

Ключевые вопросы аудита

Ключевые вопросы аудита – это вопросы, которые, согласно нашему профессиональному суждению, являлись наиболее значимыми для нашего аудита годовой консолидированной финансовой отчетности за текущий период. Эти вопросы были рассмотрены в контексте нашего аудита годовой консолидированной финансовой отчетности в целом и при формировании нашего мнения об этой отчетности, и мы не выражаем отдельного мнения по этим вопросам.

Мы выполнили обязанности, описанные в разделе «Ответственность аудитора за аудит годовой консолидированной финансовой отчетности» нашего заключения, в том числе по отношению к этим вопросам. Наш аудит включал выполнение процедур, разработанных в ответ на нашу оценку рисков существенного искажения финансовой отчетности. Результаты наших аудиторских процедур, в том числе процедур, выполненных в ходе рассмотрения указанных ниже вопросов, служат основанием для выражения нашего аудиторского мнения о прилагаемой годовой консолидированной финансовой отчетности.

Обесценение внеоборотных активов

Мы считаем, что данный вопрос являлся одним из наиболее значимых для нашего аудита в связи с существенностью остатков внеоборотных активов для годовой консолидированной финансовой отчетности, высоким уровнем субъективности допущений, использованных при проведении анализа на предмет обесценения, а также существенностью суждений и оценок со стороны руководства. Кроме того, совокупность таких факторов, как падение цен на олово и девальвация рубля в последние годы, изменение уровня инфляции и стоимости заемных средств указывают на нестабильность экономической конъюнктуры, которая, в свою очередь, может привести к обесценению активов Группы.

Существенные допущения включали в себя определение ставок дисконтирования, прогнозирование цен на олово, а также прогнозирование объемов добычи. Существенные суждения и оценки включали в себя



определение будущих капитальных затрат, а также оценку запасов олова, доступных для целей дальнейшей разведки и разработки.

Мы привлекли наших специалистов по оценке бизнеса к проведению теста на предмет обесценения и расчета возмещаемой стоимости активов, выполненных руководством Группы. Мы сравнили ценовые допущения по олову, использованные в расчете возмещаемой стоимости, с диапазоном соответствующих рыночных прогнозов. Мы сравнили ставки дисконтирования и прогноз долгосрочных темпов роста с общими рыночными показателями и иными имеющимися данными.

Мы провели проверку арифметической точности моделей обесценения, анализа чувствительности и последовательности использования моделей (формул и расчетов) с прошлыми периодами.

Информация о внеоборотных активах раскрыта в Примечаниях 13, 14 к годовой консолидированной финансовой отчетности.

Оценка запасов олова

Мы считаем, что данный вопрос являлся одним из наиболее значимых для нашего аудита в связи с тем, что оценка запасов олова может оказать существенное влияние на результаты тестирования на предмет обесценения.

Мы выполнили процедуры по оценке компетентности, возможностей и объективности внешнего эксперта, привлеченного Группой для оценки запасов. Мы оценили предпосылки, использованные внешним экспертом, и сравнили их с макроэкономическими показателями, прогнозами добычи олова, эксплуатационными затратами, капитальными вложениями и другими производственными показателями, утвержденными руководством Группы. Мы сравнили обновленные оценки запасов и ресурсов с оценками, использованными в анализе резервов на обесценение, начислении износа, истощения и амортизации, а также обязательств по выводу активов из эксплуатации.

Формирование выручки

Мы считаем, что данный вопрос является одним из наиболее значимых для нашего аудита в связи с тем, что выручка Группы является его важнейшим финансовым показателем.

Мы выполнили проверку своевременности и полноты отражения выручки в отчетности Группы, произвели арифметический пересчет финансовых показателей в разрезе структуры выручки.

Важные обстоятельства

Не изменяя мнения о достоверности представленной отчетности, мы обращаем Ваше внимание на следующие факты: Группой в отчетном периоде произведено значительное количество сделок со связанными сторонами, и в Группе на конец отчетного периода имеется значительное количество остатков по расчетам со связанными сторонами. В ходе своей деятельности Группа может вступать в сделки со связанными сторонами, как на рыночных, так и на не рыночных условиях.

Прочая информация

Руководство несет ответственность за прочую информацию. Прочая информация включает ежеквартальные отчеты эмитента за 1, 2 кварталы 2021 года (но не включает годовую консолидированную финансовую отчетность и наше аудиторское заключение о ней) которые мы получили до даты настоящего аудиторского заключения и ежеквартальный отчет эмитента за 2022 год, который будет нам представлен после этой даты.

Наше мнение о годовой консолидированной финансовой отчетности не распространяется на прочую информацию, и мы не предоставляем вывода, обеспечивающего в какой-либо форме уверенность в отношении данной информации.

В связи с проведением нами аудита годовой консолидированной финансовой отчетности наша обязанность заключается в ознакомлении с прочей информацией и рассмотрении при этом вопроса, имеются ли существенные несоответствия между прочей информацией и годовой консолидированной финансовой отчетностью или нашими знаниями, полученными в ходе аудита, и не содержит ли прочая информация иные признаки существенных искажений. Если на основании проведенной нами работы мы приходим к выводу о том,



что такая прочая информация содержит существенное искажение, мы обязаны сообщить об этом факте. Мы не выявили никаких фактов, которые необходимо отразить в нашем заключении.

Ответственность руководства аудируемого лица за годовую консолидированную финансовую отчетность

Руководство несет ответственность за подготовку и достоверное представление данной годовой консолидированной финансовой отчетности в соответствии с МСФО и за систему внутреннего контроля, которую руководство считает необходимой для подготовки годовой консолидированной финансовой отчетности, не содержащей существенных искажений вследствие недобросовестных действий или ошибок.

При подготовке годовой консолидированной финансовой отчетности руководство несет ответственность за оценку способности Группы продолжать непрерывно свою деятельность, за раскрытие в соответствующих случаях сведений, относящихся к непрерывности деятельности, и за составление отчетности на основе допущения о непрерывности деятельности, за исключением случаев, когда руководство намеревается ликвидировать Группу, прекратить ее деятельность или когда у него отсутствует какая-либо иная реальная альтернатива, кроме ликвидации или прекращения деятельности.

Руководство несет ответственность за надзор за подготовкой годовой консолидированной финансовой отчетности Группы.

Ответственность аудитора за аудит годовой консолидированной финансовой отчетности

Наша цель состоит в получении разумной уверенности в том, что годовая консолидированная финансовая отчетность не содержит существенных искажений вследствие недобросовестных действий или ошибок, и в составлении аудиторского заключения, содержащего наше мнение. Разумная уверенность представляет собой высокую степень уверенности, но не является гарантией того, что аудит, проведенный в соответствии с МСА, всегда выявляет существенные искажения при их наличии. Искажения могут быть результатом недобросовестных действий или ошибок и считаются существенными, если можно обоснованно предположить, что в отдельности или в совокупности они могут повлиять на экономические решения пользователей, принимаемые на основе этой годовой консолидированной финансовой отчетности.

В рамках аудита, проводимого в соответствии с МСА, мы применяем профессиональное суждение и сохраняем профессиональный скептицизм на протяжении всего аудита. Кроме того, мы выполняем следующее:

- а) выявляем и оцениваем риски существенного искажения годовой консолидированной финансовой отчетности вследствие недобросовестных действий или ошибок; разрабатываем и проводим аудиторские процедуры в ответ на эти риски; получаем аудиторские доказательства, являющиеся достаточными и надлежащими, чтобы служить основанием для выражения нашего мнения. Риск необнаружения существенного искажения в результате недобросовестных действий выше, чем риск необнаружения существенного искажения в результате ошибки, так как недобросовестные действия могут включать сговор, подлог, умышленный пропуск, искаженное представление информации или действия в обход системы внутреннего контроля;
- б) получаем понимание системы внутреннего контроля, имеющей значение для аудита, с целью разработки аудиторских процедур, соответствующих обстоятельствам, но не с целью выражения мнения об эффективности системы внутреннего контроля аудируемого лица;
- в) оцениваем надлежащий характер применяемой учетной политики и обоснованность оценочных значений, рассчитанных руководством, и соответствующего раскрытия информации, подготовленного руководством;
- г) делаем вывод о правомерности применения руководством аудируемого лица допущения о непрерывности деятельности, а на основании полученных аудиторских доказательств – вывод о том, имеется ли существенная неопределенность в связи с событиями или условиями, в результате которых могут возникнуть значительные сомнения в способности аудируемого лица продолжать непрерывно свою деятельность. Если мы приходим к выводу о наличии существенной неопределенности, мы должны привлечь внимание в нашем аудиторском заключении к соответствующему раскрытию информации в годовой консолидированной финансовой отчетности или, если такое раскрытие информации является ненадлежащим, модифицировать наше мнение. Наши выводы основаны на аудиторских доказательствах,



полученных до даты нашего аудиторского заключения. Однако будущие события или условия могут привести к тому, что аудируемое лицо утратит способность продолжать непрерывно свою деятельность;

- д) проводим оценку представления годовой консолидированной финансовой отчетности в целом, ее структуры и содержания, включая раскрытие информации, а также того, представляет ли годовая финансовая отчетность лежащие в ее основе операции и события так, чтобы было обеспечено их достоверное представление;
- е) получаем достаточные надлежащие аудиторские доказательства, относящиеся к финансовой информации организаций или деятельности внутри Группы, чтобы выразить мнение о годовой консолидированной финансовой отчетности. Мы отвечаем за руководство, контроль и проведение аудита Группы. Мы остаемся полностью ответственными за наше аудиторское заключение.

Мы осуществляем информационное взаимодействие с руководством аудируемого лица, доводя до их сведения, помимо прочего, информацию о запланированном объеме и сроках аудита, а также о существенных замечаниях по результатам аудита, в том числе о значительных недостатках системы внутреннего контроля, которые мы выявляем в процессе аудита.

Мы также предоставляем руководству аудируемого лица заявление о том, что мы соблюдали все соответствующие этические требования в отношении независимости и информировали этих лиц обо всех взаимоотношениях и прочих вопросах, которые можно обоснованно считать оказывающими влияние на независимость аудитора, а в необходимых случаях – о соответствующих мерах предосторожности.

Из тех вопросов, которые мы довели до сведения руководства аудируемого лица, мы определили вопросы, которые были наиболее значимы для аудита годовой консолидированной финансовой отчетности за текущий период и, следовательно, являются ключевыми вопросами аудита. Мы описываем эти вопросы в нашем аудиторском заключении, кроме случаев, когда публичное раскрытие информации об этих вопросах запрещено законом или нормативным актом, или когда в крайне редких случаях мы приходим к выводу о том, что информация о каком-либо вопросе не должна быть сообщена в нашем заключении, так как можно обоснованно предположить, что отрицательные последствия сообщения такой информации превысят общественно значимую пользу от ее сообщения.

Потехин Владимир Владимирович (ОРНЗ 22006024920) действующий от имени аудиторской организации на основании доверенности № 5 от 17 марта 2022 года

Заместитель Генерального директора

Потехин Владимир Владимирович (ОРНЗ 22006024920)

Руководитель аудита, по результатам которого составлено аудиторское заключение


Аудиторская организация:

Общество с ограниченной ответственностью «Р.О.С.ЭКСПЕРТИЗА»,
ОГРН 1027739273946,
127055, г. Москва, Тихвинский пер., д. 7, стр. 3, кабинет 20,
член Саморегулируемой организации аудиторов Ассоциации «Содружество» (СРО ААС),
ОРНЗ 12006033851

«29» апреля 2022 года


ПАО «Русолово» и его дочерние организации
Консолидированный отчет о финансовом положении, подготовленный в соответствии с
МСФО, по состоянию на 31 декабря 2021 года
(в тысячах российских рублей, если не указано иное)

	Прим.	На 31 декабря 2021	На 31 декабря 2020
Активы			
Внеоборотные активы			
Основные средства	12	10 788 896	9 550 514
Нематериальные активы		36 889	39 107
Отложенные налоговые активы	19	66 131	115 484
Прочие внеоборотные активы		649 399	550 000
Итого		11 541 315	10 255 105
Оборотные активы			
Запасы	14	2 387 687	2 327 910
Дебиторская задолженность и авансы выданные	9	1 084 630	413 549
Финансовые активы, оцениваемые по справедливой стоимости через прочий совокупный доход	11	4 044	4 044
Денежные средства и эквиваленты	8	170 454	247 820
Предоставленные займы	10	458 379	448 042
НДС к возмещению		259 785	80 078
Авансы по налогу на прибыль		1 783	6 899
Итого		4 366 762	3 528 342
Итого активы		15 908 077	13 783 447
Обязательства и капитал			
Капитал			
Уставный капитал	18	3 000 100	3 000 100
Добавочный капитал		460 795	460 795
Нераспределенная прибыль/(накопленный убыток)		144 501	(810 635)
Доля неконтролирующих акционеров		1 740 576	1 313 978
Итого		5 345 972	3 964 238
Долгосрочные обязательства			
Кредиты и займы	15	4 591 270	5 531 394
Векселя к уплате	16	1 771 601	1 652 843
Обязательства по аренде	17	4 237	24 451
Резерв на восстановление окружающей среды		33 936	27 632
Отложенные налоговые обязательства	19	935 898	823 774
Итого		7 336 942	8 060 094
Краткосрочные обязательства			
Кредиты и займы	15	736 874	20 442
Кредиторская задолженность и авансы полученные	13	2 446 513	1 676 918
Векселя к уплате	16	-	6 251
Обязательства по аренде	17	37 585	55 504
Обязательства по налогу на прибыль		4 191	-
Итого		3 225 163	1 759 115
Итого обязательства		10 562 105	9 819 209
Итого обязательства и капитал		15 908 077	13 783 447


Колесов Е.А.
Генеральный директор
29 апреля 2022

ПАО «Русолово» и его дочерние организации
Консолидированный отчет о совокупном доходе, подготовленный в соответствии с МСФО, за
12 месяцев, закончившихся 31 декабря 2021 года
(в тысячах российских рублей, если не указано иное)


	Прим.	За 12 месяцев 2021	За 12 месяцев 2020
Выручка от реализации	20	5 947 721	2 763 079
Себестоимость	21	(3 099 754)	(2 194 447)
Валовая прибыль/(убыток)		2 847 967	568 632
Коммерческие и административные расходы	22	(453 824)	(504 637)
Прочие операционные доходы/(расходы), нетто	24	(160 009)	(145 233)
Операционная прибыль/(убыток)		2 234 134	(81 238)
Прибыль/(убыток) от курсовых разниц, нетто		4 126	(153 681)
Финансовые доходы/(расходы), нетто	25	(680 075)	(433 155)
Прибыль/(убыток) до налогообложения		1 558 185	(668 074)
Налог на прибыль	19, 26	(176 451)	36 796
Прибыль/(убыток) за 12 месяцев		1 381 734	(631 278)
Прибыль/(убыток) за 12 месяцев причитающаяся			
Акционерам материнской компании		955 136	(426 170)
Неконтролирующим акционерам		426 598	(205 108)
Совокупных доход, реклассифицируемый в состав доходов и расходов, с учетом налога			
Переоценка лицензий		-	582 809
Отложенный налог		-	(116 562)
Совокупный доход/(расход) за период		1 381 734	(165 032)
Акционерам материнской компании		955 136	34 625
Неконтролирующим акционерам		426 598	(199 657)
Средневзвешенное количество обыкновенных акций в обращении, тыс. штук		3 000 100	3 000 100
Базовая и разводненная прибыль/(убыток) на обыкновенную акцию, рублей		0,32	(0,14)


Колесов Е.А.
 Генеральный директор
 29 апреля 2022

9

ПАО «Русолово» и его дочерние организации
Консолидированный отчет о движении денежных средств, подготовленный в соответствии с
МСФО, за 12 месяцев, закончившихся 31 декабря 2021 года
(в тысячах российских рублей, если не указано иное)

	Прим.	За 12 месяцев 2021	За 12 месяцев 2020
Операционная деятельность			
Прибыль/(убыток) до налогообложения		1 558 185	(668 074)
Корректировки по неденежным операциям			
Амортизация основных средств и нематериальных активов	12	493 623	390 358
Изменения по резервам	24	(11 567)	9 519
Доход по процентам	25	(18 663)	(3 574)
Затраты по процентам	25	535 141	436 729
Прибыль/(убыток) от курсовых разниц		(4 126)	153 681
Резерв на восстановление окружающей среды		6 304	1 477
Прибыль/(убыток) от выбытия ОС и нематериальных активов		6 920	(378)
Изменение по резервам по запасам		(43 442)	66 295
Денежные потоки от операционной деятельности до изменений оборотного капитала		2 522 375	386 035
Изменение дебиторской задолженности и авансов выданных		(639 065)	(338 136)
Изменение кредиторской задолженности и авансов полученных		408 566	(475 455)
Изменение запасов		(16 335)	(41 992)
Изменение задолженности по налогам, кроме налога на прибыль		8 412	50 560
Денежный поток от операционной деятельности до уплаты налогов и процентов		2 283 953	(418 988)
Проценты полученные		8 326	3 573
Проценты уплаченные		(396 892)	(374 427)
Налог на прибыль уплаченный		(5 665)	(787)
Денежный поток от операционной деятельности		1 889 722	(790 629)
Инвестиционная деятельность			
Инвестиции в основные средства и нематериальные активы		(1 663 520)	(1 527 034)
Поступление от выбытия внеоборотных активов		1 052	23 414
Денежный поток от инвестиционной деятельности		(1 662 468)	(1 503 620)
Финансовая деятельность			
Поступление кредитов и займов, поступления от продажи векселей		747 800	3 778 812
Изменение по аренде		(38 133)	(49 192)
Погашение кредитов и займов, выплата по векселям		(1 014 287)	(1 271 596)
Денежный поток от финансовой деятельности		(304 620)	2 458 024
Увеличение/уменьшение в сумме денежных средств			
Величина влияния изменения курсов иностранной валюты по отношению к рублю на денежные средства и эквиваленты		-	3
Денежные средства и эквиваленты на начало периода	8	247 820	84 043
Увеличение/уменьшение денежных средств		(77 366)	163 777
Денежные средства и эквиваленты на конец периода	8	170 454	247 820


Колесов Е.А.
 Генеральный директор
 29 апреля 2022

10

ПАО «Русолово» и его дочерние организации
Консолидированный отчет об изменении капитала, подготовленный в соответствии с МСФО, за 12 месяцев, закончившихся 31 декабря 2021 года
(в тысячах российских рублей, если не указано иное)

	Прим.	Уставный капитал	Добавочный капитал	Нераспределенная прибыль/(накопленный убыток)	Доля неконтролирующих акционеров	Итого
На 1 января 2020 года	18	3 000 100	-	(384 465)	1 513 635	4 129 270
Совокупный доход/(расход) за период		-	460 795	(426 170)	(199 657)	(165 032)
На 31 декабря 2020 года	18	3 000 100	460 795	(810 635)	1 313 978	3 964 238

	Прим.	Уставный капитал	Добавочный капитал	Нераспределенная прибыль/(накопленный убыток)	Доля неконтролирующих акционеров	Итого
На 1 января 2021 года	18	3 000 100	460 795	(810 635)	1 313 978	3 964 238
Совокупный доход/(расход) за период		-	-	955 136	426 598	1 381 734
На 31 декабря 2021 года	18	3 000 100	460 795	144 501	1 740 576	5 345 972

Колесов Е.А.
Генеральный директор
29 апреля 2022

11

ПАО «Русолово» и его дочерние организации
Примечания к консолидированной финансовой отчетности, подготовленные в соответствии с МСФО за 12 месяцев, закончившихся 31 декабря 2021 года
(в тысячах российских рублей, если не указано иное)

1. Общие сведения о Группе и ее деятельности

Публичное акционерное общество (ПАО) «Русолово» учреждено 11.05.2012 в соответствии с законодательством Российской Федерации. Постоянным местом регистрации является Российская Федерация.

По состоянию на 31 декабря 2021 года акционерами ПАО «Русолово» являлись:

Наименование компании	Доля в уставном капитале на 31.12.2021	Доля в уставном капитале на 31.12.2020
ПАО «Селигдар»	97,79%	97,79%
Прочие акционеры	2,21%	2,21%
Итого	100%	100%

Основным видом деятельности Компании и ее дочерних организаций является добыча и обогащение оловянной руды, предоставление финансовых услуг.

На 31 декабря 2021 и на 31 декабря 2020 года Группа осуществляла свою деятельность на территории Российской Федерации. Производственные мощности Группы по добыче расположены в Хабаровском крае и Чукотском автономном округе.

2. Основы подготовки и представления консолидированной финансовой отчетности

Заявление о соответствии финансовой отчетности Международным стандартам финансовой отчетности

Настоящая консолидированная финансовая отчетность, подготовлена в соответствии с Международными стандартами финансовой отчетности МСФО (IFRS) и Международными стандартами бухгалтерского учета МСФО (IAS).

Принцип непрерывности деятельности

Настоящая консолидированная финансовая отчетность была подготовлена исходя из допущения о непрерывности деятельности, в соответствии с которым реализация активов и погашение обязательств происходит в ходе обычной деятельности.

Группа обладает достаточными ресурсами для продолжения своей деятельности и у Группы отсутствуют намерения или необходимость ликвидации, или существенного сокращения деятельности.

При оценке способности Группы продолжать свою деятельности были учтены факторы и риски, способные оказать негативное влияние на продолжение деятельности Группы, в том числе текущее финансовое положение, ожидаемые результаты от коммерческой деятельности, планы по добыче, прогнозируемые цены на олово, вольфрам и медь, доступность кредитных ресурсов и другие.

Прилагаемая консолидированная финансовая отчетность не содержит никаких корректировок, необходимых в том случае, если бы Группа не могла продолжать свою деятельность в соответствии с принципом непрерывности.

Основы подготовки консолидированной финансовой отчетности

Настоящая консолидированная финансовая отчетность была подготовлена на основе данных российского бухгалтерского учета, с последующим внесением поправок и проведением переклассификаций статей для целей достоверного представления информации в соответствии с международными стандартами финансовой отчетности.

Консолидированная финансовая отчетность подготовлена в соответствии с международными стандартами финансовой отчетности (МСФО) на основе принципа, предусматривающего первоначальную оценку статей по исторической стоимости, с учетом корректировок в отношении первоначального признания финансовых инструментов по справедливой стоимости, переоценки финансовых активов по справедливой стоимости, где это применимо.

Основные принципы учетной политики, использованные при подготовке настоящей консолидированной финансовой отчетности, изложены ниже. Эти принципы применялись последовательно во всех представленных отчетных периодах, за исключением применения новых стандартов, изменений к ним и интерпретаций, вступивших в силу с начала отчетного периода.

Организации Группы ведут бухгалтерский учет и составляют бухгалтерскую отчетность в соответствии с Федеральным законом «О бухгалтерском учете» от 06.12.2011 №402-ФЗ и Положениями о бухгалтерском учете и отчетности в Российской Федерации (ПБУ).

Функциональная валюта и валюта представления данных консолидированной финансовой отчетности

12

ПАО «Русолово» и его дочерние организации
Примечания к консолидированной финансовой отчетности, подготовленные в соответствии с МСФО за 12 месяцев, закончившихся 31 декабря 2021 года
(в тысячах российских рублей, если не указано иное)

Функциональной валютой Компании и всех ее дочерних организаций является Российский рубль. Прилагаемая консолидированная финансовая отчетность представлена в Российских рублях.

Операции, выраженные в иностранных валютах, первоначально отражаются в функциональной валюте по курсу на дату операции.

Монетарные статьи активов и обязательств, выраженных в иностранных валютах, пересчитываются в функциональную валюту по обменным курсам, действующим на отчетную дату. Разницы, возникающие при пересчете, отражаются в отчете о совокупном доходе.

Немонетарные статьи, отражаемые по справедливой стоимости, пересчитываются по обменным курсам, действовавшим на дату совершения операции.

3. Основные положения учетной политики

3.1 Денежные средства и эквиваленты

Денежные средства представляют собой наличные денежные средства в кассе, суммы на банковских счетах Группы, денежные средства в пути и процентные депозиты, которые могут быть отозваны Группой в любое время без предварительного уведомления или возникновения штрафных санкций, уменьшающих основную сумму депозита.

Денежными эквивалентами являются высоколиквидные краткосрочные инвестиции, которые могут быть обменены на известную сумму денежных средств и имеют срок погашения три месяца или менее с даты их покупки. Они учитываются по стоимости приобретения с учетом накопленных процентов, что приблизительно равно их справедливой стоимости. Денежные средства с ограничениями к использованию показываются отдельно в консолидированном балансе, если их сумма существенна.

3.2 Основные средства

Основные средства организации

Основные средства организации первоначально учитываются по стоимости приобретения, включающей все затраты, необходимые для доведения актива до состояния, пригодного к использованию, а также дисконтированную стоимость будущих расходов по выводу основных средств из эксплуатации-ликвидационная стоимость. Основные средства приобретенные в ходе объединения бизнеса первоначально учитываются по справедливой стоимости, определенной на дату объединения бизнеса.

Последующий учет основных средств ведется по первоначальной стоимости за вычетом сумм накопленной амортизации и накопленных убытков от обесценения, если таковые есть.

Затраты на мелкий ремонт и техническое обслуживание относятся на расходы текущего периода. Затраты на замену крупных узлов или компонентов основных средств капитализируются при одновременном списании подлежащих замене частей. Капитализированные затраты амортизируются исходя из кратчайшего из сроков: полезного использования или оставшегося срока жизни актива или его частей.

Амортизация начисляется линейным методом систематически в течение всего предполагаемого срока экономической службы актива, до его ликвидационной стоимости.

Ликвидационная стоимость, метод начисления амортизации и предполагаемый срок экономической службы пересматриваются на каждую отчетную дату.

Ниже представлены предполагаемые сроки экономической службы основных средств исходя из групп, которые выделяет Группа:

Здания и сооружения	3-50
Машины и оборудование	1-20
Транспорт	5-30
Прочие	1-5

Объекты основных средств, классифицируемые как земельные участки, не амортизируются.

На каждую отчетную дату руководство определяет наличие признаков обесценения основных средств. Если выявлен хотя бы один такой признак, руководство Группы оценивает возмещаемую сумму, которая определяется как наибольшая из двух величин: справедливой стоимости за вычетом затрат на продажу актива и стоимости от его использования. Балансовая стоимость актива уменьшается до возмещаемой суммы; убыток от обесценения отражается в отчете о совокупном доходе. Убыток от обесценения актива, признанный в прошлые отчетные периоды, сторнируется, если произошло изменение расчетных оценок, заложенных в определение стоимости от использования актива либо его справедливой стоимости за вычетом расходов на продажу.

Прибыль или убыток от выбытия основных средств в сумме разницы полученного возмещения и их балансовой стоимостью отражается в отчете о совокупном доходе.

ПАО «Русолово» и его дочерние организации
Примечания к консолидированной финансовой отчетности, подготовленные в соответствии с МСФО за 12 месяцев, закончившихся 31 декабря 2021 года
(в тысячах российских рублей, если не указано иное)

Незавершенное строительство

Незавершенное строительство включает в себя капитальные затраты, непосредственно связанные с покупкой, строительством и модернизацией объектов основных средств, и созданием необходимой инфраструктуры.

Объекты незавершенного строительства переводятся в состав основных средств в момент окончания строительства или, когда их местоположение и состояние соответствует требованиям, необходимым для их использования.

Объекты незавершенного строительства не амортизируются.

Лицензии на право пользования недрами

Лицензии на право пользования недрами учитываются по переоцененной стоимости за вычетом сумм накопленной амортизации и накопленных убытков от обесценения. Амортизация стоимости приобретенных лицензий на право пользования недрами начисляется пропорционально объему добычи на каждом месторождении, исходя из доказанных запасов.

Переоценка лицензий производится в том случае, если их рыночная стоимость существенно отличается от балансовой стоимости, или в случае, если произведена существенная доразведка (списание/реклассификация) запасов в рамках лицензии.

Величина доказанных и прогнозных запасов полезных ископаемых представляет собой объемы полезных ископаемых, которые могут быть рентабельно и на законном основании извлечены в будущем из известных месторождений. Основная часть запасов полезных ископаемых Группы оценивается в соответствии с требованиями российской классификации запасов полезных ископаемых в отношении запасов олова и сопутствующих цветных металлов.

Активы по разведке и оценке минеральных ресурсов

Активы по разведке и оценке представляют собой затраты на поиск, разведку и оценку минеральных ресурсов, капитализируемые в связи с проведением поисково-разведочных и горнопроходческих работ оловородных месторождений, и включают:

- топографические, геологические, геохимические и геофизические исследования;
- разведочное бурение;
- разведка с помощью проходки штолен и штреков;
- поисковое опробование;
- работы по оценке технико-экономических показателей и коммерческой ценности извлекаемых запасов олова и сопутствующих металлов;
- проценты по заемным средствам, капитализированные в период выполнения разведки и оценки полезных ископаемых;
- иные затраты, непосредственно связанные с поиском, разведкой и оценкой.

Капитализация затрат на поиск, разведку и оценку начинается с момента получения Группой юридических прав на проведение таких работ на месторождении до стадии, на которой доказана коммерческая целесообразность и экономическая выгода добычи запасов олова.

Активы по разведке и оценке переводятся в состав основных средств, введенных в эксплуатацию в момент начала производственной добычи на месторождении. На момент реклассификации активы по разведке и оценке оцениваются на предмет обесценения.

3.3 Нематериальные активы

Нематериальные активы учитываются по первоначальной стоимости за вычетом сумм накопленной амортизации и накопленных убытков от обесценения.

Первоначальная стоимость актива определяется как сумма всех прямых затрат, связанных с его приобретением созданием.

Нематериальные активы с определенным сроком службы амортизируются линейным способом, амортизация включается в себестоимость товаров, административные и коммерческие расходы в зависимости от того в какой деятельности используется нематериальный актив.

Амортизация начисляется систематически исходя из предполагаемого срока использования актива и прекращает начисляться на наиболее раннюю из дат: на дату классификации актива как предназначенного для продажи или на дату прекращения его признания.

Нематериальные активы с неопределенным сроком службы тестируются на обесценение.

ПАО «Русолово» и его дочерние организации
Примечания к консолидированной финансовой отчетности, подготовленные в соответствии с МСФО за 12 месяцев, закончившихся 31 декабря 2021 года
(в тысячах российских рублей, если не указано иное)

3.4 Аренда

Учетная политика применима к договорам аренды, которые были заключены или изменены до, или после 1 января 2019 года.

Группа признает актив в форме права пользования и обязательство по аренде на дату начала аренды. Актив в форме права пользования первоначально оценивается по стоимости, которая соответствует сумме обязательства по аренде на дату начала аренды, скорректированную на любые арендные платежи, сделанные на или до даты начала договора, плюс первоначальные прямые затраты и оценочные затраты на демонтаж, ликвидацию или восстановление базового актива в месте его расположения, за вычетом полученных арендных выплат.

В момент подписания Группа анализирует договор на признаки аренды. Договор содержит признаки аренды, если содержит право контролировать использование идентифицированного актива в течение определенного периода времени в обмен на возмещение. Наличие права использования идентифицированного актива оценивается Группой следующим образом:

- Договор предполагает использование идентифицированного актива, при этом, если поставщик имеет существенное право замены, то актив не идентифицирован;
- Группа имеет право получать практически все экономические выгоды от использования актива в течение всего периода использования;
- Группа имеет право распоряжаться использованием актива. Группа имеет право распоряжаться использованием актива, когда предполагает наличие прав принятия решений в отношении изменения того, как и для какой цели используется актив.

Актив в форме права пользования амортизируется линейным методом с даты начала аренды до наиболее ранней из двух дат: окончания срока полезного использования актива в форме права пользования или конца срока аренды. Предполагаемый срок полезного использования активов в форме права пользования определяется на тех же основаниях, что и основные средства. Кроме того, актив в форме права пользования периодически уменьшается на убытки от обесценения, если таковые имеются, и корректируется для определенных переоценок обязательства по аренде. Обязательства по аренде первоначально оцениваются по приведенной стоимости арендных платежей, которые не были уплачены на дату начала аренды, дисконтированных с использованием процентной ставки, подразумеваемой в договоре аренды, или, если эта ставка не может быть легко определена, ставки заимствования Группы.

Группа применяет исключение и учитывает дополнительные платежи, не связанные с арендой, но предусмотренные договором аренды вместе с платежами за аренду. Срок, используемый для оценки обязательства и актива в форме права пользования, определяется как количество дней, в течение которых Группа имеет достаточную уверенность в аренде актива. Группа рассматривает различные аспекты для определения срока аренды договора, такие как бизнес-планы, прошлую практику и прочие факторы, которые могут повлиять на суждение руководства в отношении срока аренды.

Обязательства по аренде оцениваются по амортизированной стоимости с использованием метода эффективной процентной ставки. Обязательство подлежит переоценке в случае изменения будущих арендных платежей в результате изменения индекса или ставки, изменения оценки Группы ожидаемой суммы к оплате по гарантии остаточной стоимости, либо изменения суждений Группы в отношении, будет ли осуществлена покупка, продление или расторжение договора. Когда обязательство по аренде переоценивается, соответствующая корректировка относится на балансовую стоимость актива в форме права пользования или отражается в составе прибылей или убытков, если балансовая стоимость актива в форме права пользования сократилась до нуля.

Группа не признает актив в форме права пользования и обязательство по аренде для краткосрочных договоров аренды, срок по которым не превышает 12 месяцев, и для арендуемых активов с низкой стоимостью.

При первоначальном применении МСФО (IFRS) 16 Группа применяет следующие исключения:

- ставка дисконтирования определяется по группам базовых активов со схожими характеристиками;
- на дату перехода первоначальные прямые затраты не включаются в состав актива в форме права пользования;
- используется опыт прошлых событий в определении срока договора аренды, когда есть выбор продолжить или прекратить срок действия договора аренды;
- не пересматривается подход к классификации договора, к которому ранее применялся IFRIC 4, и продолжает учитываться как договор услуг.

15

ПАО «Русолово» и его дочерние организации
Примечания к консолидированной финансовой отчетности, подготовленные в соответствии с МСФО за 12 месяцев, закончившихся 31 декабря 2021 года
(в тысячах российских рублей, если не указано иное)

3.5 Запасы

Готовая продукция

Запасы готовой продукции- оловянного, вольфрамового и медного концентратов- отражаются по наименьшей из двух величин: производственной себестоимости или чистой цене возможной реализации. Производственная себестоимость единицы готовой продукции рассчитывается путем деления общей себестоимости производства на общий объем концентрата, подлежащего продаже.

Производственные затраты включают затраты на материалы и запасные части, расходы на персонал, налог на добычу полезных ископаемых, расходы на оплату коммунальных услуг, расходы на оплату услуг сторонних организаций по добыче руды, затраты на переработку, амортизацию основных средств и капитализированных активов.

Олово на стадии переработки по производственной себестоимости

Олово, находящееся на стадии переработки, оценивается по производственной себестоимости единицы продукции с учетом степени готовности на данной стадии переработки.

Группа производит оценку чистой цены возможной реализации не реже одного раза в год. Для этого цена возможной реализации, основанная на рыночных ценах, за вычетом затрат на доведение незавершенного производства до готовой продукции сравнивается с ее производственной себестоимостью.

Рудные отвалы олова

Рудные отвалы отражаются по наименьшей из двух величин: производственной себестоимости за единицу добытой руды или чистой цене возможной реализации, исходя из количества тонн руды, содержания металлов в руде и процента его извлечения. Кроме того, Группа проводит инвентаризацию количества руды в рудных отвалах.

Прочие запасы и материалы

Прочие запасы и материалы представляют собой расходуемые материалы и оцениваются по средневзвешенной себестоимости, за вычетом резерва на снижение стоимости.

3.6 Финансовые инструменты

Финансовые активы

С 1 января 2018 года Группа классифицирует свои финансовые активы по следующим категориям оценки: те, последующая оценка которых осуществляется по справедливой стоимости через прибыль или убыток, оцениваемые впоследствии по справедливой стоимости через прочий совокупный доход и оцениваемые впоследствии по амортизированной стоимости.

Классификация долговых инструментов зависит от бизнес-модели организации по управлению финансовыми активами и от того, обуславливают ли договорные условия по финансовому активу получение в указанные даты денежных потоков, являющихся исключительно платежами в счет основной суммы долга и процентов на непогашенную часть основной суммы долга.

Группа представляет в прочем совокупном доходе изменения справедливой стоимости всех своих долевого инвестиций, ранее классифицированных как имеющих в наличии для продажи. Данные инвестиции удерживаются как долгосрочные стратегические инвестиции, которые, как ожидается, не будут проданы в краткосрочной и среднесрочной перспективе.

Финансовые активы по справедливой стоимости, изменения которой отражаются в отчете о прибылях и убытках

Представляют собой активы, удерживаемые для перепродажи. Финансовые активы классифицируются в данной категории, если приобретаются только с целью реализации в короткие сроки. Производные финансовые инструменты также классифицируются в данной категории как удерживаемые для продажи до тех пор, пока они не определены как хеджируемые. Активы в данной категории классифицируются как оборотные активы

Финансовые активы, оцениваемые по справедливой стоимости через прочий совокупный доход

Представляют собой активы, приобретенные с целью как получения договорных денежных потоков, так и посредством их продажи.

Справедливая стоимость некотируемых долговых ценных бумаг, классифицируемых как финансовые активы, имеющиеся в наличии для продажи, определяется на основании методики дисконтированных денежных потоков с использованием существующей рыночной ставки процента по аналогичным финансовым инструментам.

Прибыли и убытки, возникающие в связи с изменением справедливой стоимости ценных бумаг, классифицируемых как имеющиеся в наличии для продажи, признаются в составе капитала за вычетом

16

ПАО «Русолово» и его дочерние организации
Примечания к консолидированной финансовой отчетности, подготовленные в соответствии с МСФО за 12 месяцев, закончившихся 31 декабря 2021 года
(в тысячах российских рублей, если не указано иное)

налога на прибыль. Когда ценные бумаги, классифицируемые как имеющиеся в наличии для продажи, ликвидируются или обесцениваются, накопленные поправки на справедливую стоимость включаются в отчет о совокупном доходе как прибыль (убыток) от выбытия финансовых активов, имеющихся в наличии для продажи. Процентный доход по долговым ценным бумагам, имеющимся в наличии для продажи, рассчитывается по методу эффективной процентной ставки и признается в отчете о совокупном доходе.

Финансовые активы по амортизированной стоимости

Представляют собой активы удерживаемые с целью получения предусмотренных договором потоков денежных средств, состоящих из платежей основной суммы долга и процентов на непогашенную часть основной суммы долга.

Торговая дебиторская задолженность, займы и прочая задолженность, которая имеет фиксированные или установленные платежи, которые не котируются на биржевом рынке, классифицируются как займы и дебиторская задолженность. Товарные займы и дебиторская задолженность признаются в сумме выставляемого счета за вычетом резерва от обесценения. Долгосрочная дебиторская задолженность признается по справедливой стоимости и затем по амортизируемой стоимости, используя метод эффективной процентной ставки, за минусом резерва от обесценения. Доход от процента признается с использованием эффективной процентной ставки, за исключением краткосрочной дебиторской задолженности, когда признание процента будет не существенно.

Обесценение финансовых активов

На каждую отчетную дату финансовые активы оцениваются на предмет наличия признаков обесценения. Финансовые активы обесцениваются где существует объективное доказательство, что, в результате одного или более событий, которые возникают после первоначального признания финансового актива, оцененные будущие денежные потоки будут изменены.

Объективные доказательства обесценения могут включать:

- существенную финансовую затрудненность эмитента или контрагента; или
- невыполнение обязательств или неоплату процента, или основного платежа; или
- становится вероятным, что заемщик будет признан банкротом или финансово несостоятельным.

Для финансовых активов, показанных по амортизируемой стоимости, сумма обесценения представляет собой разницу между текущей стоимостью актива и настоящей стоимостью оцененных будущих денежных потоков, дисконтированных по исходной эффективной процентной ставке финансового актива.

Если в течение соответствующего периода сумма убытка от обесценения уменьшается и уменьшение может быть непосредственно отнесено к событию, которое произошло после того как обесценение было признано, то ранее признанный убыток от обесценения реверсируется в отчете о совокупном доходе до тех пор, пока текущая стоимость инвестиции на дату признания обесценения не превысит амортизируемую стоимость, которая была бы показана без признанного обесценения.

В отношении ценных бумаг, имеющихся для продажи, ранее признанный убыток от обесценения в отчете о совокупном доходе, через него не реверсируется. Любое увеличение справедливой стоимости после признания убытка от обесценения отражается сразу в капитале.

Прекращение признания финансовых активов

Группа прекращает признавать финансовый актив в тот момент, когда он погашен, либо заканчиваются права на получение денежных потоков от актива, или Группа передает финансовый актив другой стороне и, соответственно, все риски и вознаграждения, связанные с обладанием актива, либо контроль над активом утерян.

Финансовые обязательства и капитал

Классификация инструментов: заемный или собственный

Заемные и собственные инструменты классифицируются либо как финансовые обязательства, либо как капитал в соответствии с условиями договорного соглашения.

Собственные инструменты

Собственный инструмент — это любой контракт, который подтверждает остающуюся долю в активе предприятия после вычета всех его обязательств. Собственные инструменты, выпущенные Группой, показываются по полученным поступлениям за минусом прямых затрат на эмиссию.

ПАО «Русолово» и его дочерние организации
Примечания к консолидированной финансовой отчетности, подготовленные в соответствии с МСФО за 12 месяцев, закончившихся 31 декабря 2021 года
(в тысячах российских рублей, если не указано иное)

Финансовые обязательства

Финансовые обязательства классифицируются либо как финансовые обязательства «по справедливой стоимости, изменения которой отражаются в отчете о совокупном доходе», либо как «прочие финансовые обязательства».

Финансовые обязательства по справедливой стоимости, изменения которой отражаются в отчете о совокупном доходе

Финансовые обязательства классифицируются как обязательства по справедливой стоимости, изменения которой отражаются в отчете о совокупном доходе, когда финансовые обязательства либо предназначены для реализации, либо определены как обязательства по справедливой стоимости, изменения которой отражаются в отчете о совокупном доходе.

Финансовые обязательства по ССОСД отражаются по справедливой стоимости; доход или убыток от изменения справедливой стоимости, признается в отчете о совокупном доходе. Чистый доход или убыток, признанный в отчете о совокупном доходе, включает в себя любой процент, уплаченный по финансовому обязательству.

Прочие финансовые обязательства

Прочие финансовые обязательства, включая займы, первоначально оцениваются по справедливой стоимости за минусом затрат по сделке. Справедливая стоимость получается путем дисконтирования будущих денежных потоков по текущей рыночной ставке, применяемой к финансовым инструментам с такими же условиями. Впоследствии прочие финансовые обязательства оцениваются по амортизируемой стоимости с использованием метода эффективной процентной ставки и признанием расходов по процентам на реальной основе. Реализованные и нереализованные прибыли и убытки, возникшие от изменений справедливой стоимости, отражаются в отчете о совокупном доходе в составе финансовых доходов и расходов того периода, в котором они возникли.

Займы классифицируются как долгосрочные, если ожидается, что они будут погашены более чем через 12 месяцев после отчетной даты.

Если у руководства Группы есть намерение погасить заем в течение 12 месяцев после отчетной даты, то номинальная стоимость займа с учетом соответствующих корректировок полагается равной его справедливой стоимости.

Торговая кредиторская задолженность не является процентной и учитывается по суммам выставленных счетов. Если у руководства Группы есть намерение погасить кредиторскую задолженность в течение 12 месяцев после отчетной даты, то ее номинальная стоимость полагается равной ее справедливой стоимости.

Прекращение признания финансовых обязательств

Группа прекращает признавать финансовые обязательства тогда и только тогда, когда обязательства Группы погашены, аннулированы или прекращены по истечении срока.

Метод эффективной процентной ставки

Метод эффективной процентной ставки — это метод, при котором рассчитывается амортизируемая стоимость финансового актива или обязательства, и распределяются процентные доходы или расходы за соответствующий период. Эффективная процентная ставка — это ставка, которая точно дисконтирует оцениваемые будущие денежные доходы (включая все вознаграждения по счетам, уплаченным или полученным, которые формируют неотъемлемую часть эффективной процентной ставки, операционных затрат и прочих вознаграждений и скидок) в течение предполагаемого срока действия финансового актива или обязательства или, если допустимо, более короткого периода.

3.7 Сегментная отчетность

За отчетный период Группа имеет только один сегмент деятельности — добыча и реализация оловянного концентрата. В связи с этим сегментная отчетность Руководством не формируется.

3.8 Оценочные обязательства (резервы)

Группа признает оценочные обязательства (резервы) и отражает их в отчете о финансовом положении, когда: (а) Группа имеет существующее обязательство (юридическое или вытекающее из практики) в результате прошлого события; (б) вероятно, что для урегулирования обязательства потребуются отток ресурсов, заключающих в себе экономические выгоды; и (с) сумма обязательства может быть достоверно оценена.

Группа признает в отчетности резерв на восстановление окружающей среды, который включает в себя будущие расходы на рекультивацию земель.

Расходы на рекультивацию земель, нарушенных в ходе производственной деятельности после достижения месторождением коммерческих объемов производства, рассчитываются как чистая текущая стоимость

ПАО «Русолово» и его дочерние организации
Примечания к консолидированной финансовой отчетности, подготовленные в соответствии
с МСФО за 12 месяцев, закончившихся 31 декабря 2021 года
(в тысячах российских рублей, если не указано иное)

предполагаемых расходов, которые будут понесены при погашении обязательства. Изменение резерва отражается в отчете о совокупном доходе в составе прочих расходов или относится на соответствующий актив, если это применимо. Увеличение резерва на рекультивацию земель в связи с амортизацией дисконта отражается в отчете о совокупном доходе в составе финансовых расходов.

Сумма резерва на восстановление окружающей среды периодически пересматривается с учетом действующих законов и нормативных актов, и при необходимости существующая оценка корректируется.

3.9. Условные активы и обязательства

Условные активы и обязательства — это будущие обязанности и активы, наступление/ненаступление которых зависит от будущих событий вне контроля Группы. Условные обязательства так же могут представлять текущие обязанности, которые Группа не может оценить и в отношении которых нет достаточной вероятности оттока экономических выгод.

Условные активы и обязательства не подлежат отражению в консолидированном отчете о финансовом положении. Информация по условным активам раскрывается в примечаниях к финансовой отчетности, по условным обязательствам информация раскрывается в примечаниях к финансовой отчетности в случае вероятности оттока ресурсов.

3.10 Налог на добавленную стоимость

Сумма налога на добавленную стоимость определяется как соответствующая налоговой ставке процентная доля налоговой базы.

Моментом определения налоговой базы является наиболее ранняя из следующих дат:

- день отгрузки (передачи) товаров (работ, услуг) имущественных прав;
- день оплаты, частичной оплаты в счет предстоящих поставок товаров (выполненных работ, оказанных услуг), передачи имущественных прав.

Группа применяет налоговые ставки, установленные Налоговым кодексом Российской Федерации. Налоговая ставка 20% применяется при реализации товаров (работ, услуг) на территории Российской Федерации, налоговая ставка 0% применяется для экспортных поставок.

НДС, подлежащий уплате в бюджет, определяется по окончании каждого квартала как разница между налогом, исчисленным и восстановленным и суммой налоговых вычетов - входной налог, предъявленный поставщиками товаров и услуг; НДС, уплаченный в качестве налогового агента; вычет по авансам выданным и полученным.

Учет входного НДС по операциям, облагаемым по ставке 20% и по операциям, облагаемым по ставке 0% ведется раздельно.

Если по итогам квартала сумма вычетов превышает исчисленную сумму налога, то сумма такого превышения подлежит возмещению из бюджета.

3.11 Вознаграждение работникам

Начисление заработной платы, взносов в пенсионный фонд Российской Федерации, фонд социального страхования и фонд обязательного медицинского страхования, оплачиваемого ежегодного отпуска и отпуска по болезни, премий, а также неденежных льгот (таких, как услуги здравоохранения и детских садов) проводится в том отчетном периоде, когда услуги, определяющие данные виды вознаграждения, были оказаны сотрудниками Группы. Прекращение признания данных обязательств происходит по мере совершения их оплаты.

3.12 Дивиденды

Дивиденды признаются как обязательства и вычитаются из суммы нераспределенной прибыли в том отчетном периоде в котором они были объявлены. Информация о дивидендах раскрывается в примечаниях к финансовой отчетности, если они были объявлены до отчетной даты, а также объявлены после отчетной даты, но до даты утверждения финансовой отчетности.

3.13 Налог на прибыль

Обязательства и активы по налогу на прибыль за период состоят из текущего и отложенного налога. Текущий налог представляет собой налог, подлежащий уплате, и рассчитанный исходя из налогооблагаемой прибыли за период и налоговых ставок, которые действуют на дату составления отчетности, и включает в себя корректировки по налогу на прибыль за предыдущие периоды.

Отложенный налог рассчитывается балансовым методом в отношении временных разниц, возникающих между данными бухгалтерского учета и данными, используемыми для целей расчета налогооблагаемой прибыли.

Отложенные налоговые обязательства, как правило, отражаются в отношении всех временных разниц, увеличивающих налогооблагаемую прибыль, а отложенные налоговые активы отражаются с учетом

ПАО «Русолово» и его дочерние организации
Примечания к консолидированной финансовой отчетности, подготовленные в соответствии
с МСФО за 12 месяцев, закончившихся 31 декабря 2021 года
(в тысячах российских рублей, если не указано иное)

вероятности наличия в будущем налогооблагаемой прибыли, из которой могут быть вычтены временные разницы, принимаемые для целей налогообложения.

Отложенные налоговые активы и обязательства принимаются к зачету, когда они относятся к налогу на прибыль, взимаемому одним и тем же налоговым органом, и Группа имеет намерение произвести зачет своих налоговых активов и обязательств.

Отложенные налоги рассчитываются по ставкам, которые, как предполагается, будут применяться в период реализации актива или погашения задолженности. Они отражаются в отчете о совокупном доходе, за исключением случаев, когда они связаны со статьями, непосредственно относимыми на собственный капитал, и в этом случае отложенные налоги отражаются в составе собственного капитала.

3.14 Капитал

Уставный капитал состоит из обыкновенных акций.

Дополнительные затраты, связанные с выпуском новых акций, учитываются в капитале в качестве уменьшения величины поступления экономических выгод от выпуска новых акций. Превышение справедливой стоимости поступлений экономических выгод при выпуске новых акций над номинальной стоимостью выпущенных акций отражается как добавочный капитал в отчете об изменениях в капитале.

Вложения в уставный капитал в форме неденежных активов отражаются по справедливой стоимости на дату внесения вклада. Доли, выкупленные у участника, отражаются по фактической стоимости.

Акции, выкупленные у акционеров

Стоимость приобретения акций Компании предприятиями Группы, включая любые связанные с приобретением затраты, вычитается из общей величины капитала до момента повторной продажи. В случае последующей продажи акций, полученная сумма, за вычетом налога на прибыль, включается в состав капитала. Выкупленные акции Компании отражаются в учете по средневзвешенной стоимости приобретения.

3.15 Дочерние организации

В консолидированной финансовой отчетности отражены факты хозяйственной деятельности Компании и ее дочерних организаций. К дочерним организациям относятся все компании, в которых Группе напрямую или косвенно принадлежит более половины голосующих прав или в отношении которых Группа способна иным образом контролировать их финансовую и операционную политику с целью получения выгод от их деятельности.

Консолидация дочерней организации осуществляется с даты приобретения и прекращается с даты потери контроля над ней.

Датой приобретения дочерней организации является дата перехода контроля к Компании.

Инвестиции в дочерние организации учитываются по методу приобретения. Стоимость приобретения оценивается как сумма переданного вознаграждения, оцененного по справедливой стоимости на дату приобретения, и неконтролируемой доли участия в приобретаемой организации. Для каждой сделки по приобретению приобретающая сторона оценивает неконтролируемую долю участия в приобретаемой организации либо по справедливой стоимости, либо пропорционально доле в идентифицируемых чистых активах приобретаемой организации. Затраты, понесенные в связи с приобретением, списываются на расходы.

3.16 Операции, исключаемые при консолидации

При подготовке консолидированной финансовой отчетности исключаются:

- балансовая стоимость инвестиций материнской компании в каждую дочернюю организацию и величина уставного капитала каждой дочерней организации, а также доли в прочих статьях капитала и нераспределенной прибыли на дату получения контроля в дочерней организации;
- внутригрупповые движения денежных средств;
- остатки по расчетам и операции внутри Группы, а также нереализованные доходы и расходы по таким операциям.

3.17 Признание выручки

Выручка от реализации концентратов

Выручка от реализации концентратов включает реализацию оловянного, вольфрамового и медного концентратов и признается в момент физической передачи концентратов перевозчику на станции отправления, определенной в спецификации к договору поставки.

Цена на оловянный и медный концентраты определяется на основании официальных котировок металлического олова и меди на Лондонской бирже металлов на дату отгрузки за вычетом расходов на

ПАО «Русолово» и его дочерние организации
Примечания к консолидированной финансовой отчетности, подготовленные в соответствии с МСФО за 12 месяцев, закончившихся 31 декабря 2021 года
(в тысячах российских рублей, если не указано иное)

переработку и штрафов, если таковые применимы. Цена на вольфрамовый концентрат фиксируется в договоре, выражена в долларах США за 1 тонну вольфрама, содержащегося в абсолютно сухом концентрате.

Оплата за поставленный металл определяется конкретным договором и содержит в себе предварительный платеж, составляющий от 80-90 % от стоимости отгруженного товара и окончательный расчет после получения и переработки металла покупателем.

Вся выручка отражается за вычетом НДС.

4. Существенные суждения, оценочные значения и допущения в учетной политике

Группа использует оценки и делает допущения, которые оказывают влияние на отражаемые в отчетности активы и обязательства в течение следующего финансового года. Оценки и суждения подвергаются постоянному критическому анализу и основаны на прошлом опыте руководства и других факторах, в том числе на ожиданиях относительно будущих событий, которые, как считается, являются обоснованными в сложившихся обстоятельствах. Руководство, кроме требуемых оценок, также использует некоторые суждения в процессе применения учетной политики. Суждения, которые оказывают наиболее значительное влияние на показатели, отраженные в финансовой отчетности, и оценки, которые могут привести к необходимости существенной корректировки балансовой стоимости активов и обязательств в течение следующего года, включают следующие:

Сроки полезного использования основных средств и нематериальных активов. Группа оценивает оставшийся срок полезного использования прочих основных средств не менее одного раза в год в конце финансового года. В случае если ожидания отличаются от предыдущих оценок, изменения учитываются как изменения в учетных оценках в соответствии с МСФО (IAS) 8 «Учетная политика, изменения в учетных оценках и ошибки». Руководство Группы устанавливает сроки полезного использования основных средств и нематериальных активов в зависимости от их физических свойств и сроков, в течение которых они будут приносить выгоду Группе.

Обязательства, отражаемые по амортизированной стоимости. Справедливая стоимость, как правило, определяется исходя из рыночных котировок. Оценка справедливой стоимости инструментов с фиксированной процентной ставкой и установленным сроком погашения, не имеющих рыночной котировки, основывается на дисконтировании ожидаемых денежных потоков с применением процентных ставок для новых инструментов с аналогичным кредитным риском и аналогичным сроком погашения. Справедливая стоимость обязательств, подлежащих погашению по требованию или погашаемых при заблаговременном уведомлении («обязательства с неопределенным сроком погашения»), рассчитывается как сумма к выплате по требованию, дисконтированная начиная с первой даты потенциального предъявления требования о погашении обязательства.

Налоговое законодательство. Налоговое, валютное и таможенное законодательство Российской Федерации допускают возможность разных толкований и подвержены часто вносимым изменениям.

Операции со связанными сторонами. В ходе своей обычной деятельности Группа проводит операции со связанными сторонами. Данные операции осуществлялись преимущественно по рыночным ставкам. При отсутствии активного рынка для того, чтобы определить, осуществлялись операции по рыночным или нерыночным ставкам, используются профессиональные суждения. Основанием для суждения является ценообразование на аналогичные виды операций с несвязанными сторонами и анализ эффективной процентной ставки.

Резерв на восстановление окружающей среды

Горнодобывающая и геологоразведочная деятельность Группы регулируется различными законами и нормативными актами в области охраны окружающей среды. Группа проводит оценку обязательств по восстановлению окружающей среды, основываясь на понимании руководством Группы требований действующего законодательства различных юрисдикций, условий лицензионных соглашений, а также на внутренних инженерных оценках. Резерв на восстановление окружающей среды признается исходя из чистой дисконтированной стоимости в момент возникновения соответствующего обязательства. Фактические расходы будущих периодов могут существенно отличаться от суммы резерва. Кроме того, на величину данного резерва могут оказать влияние будущие изменения законов и нормативных актов в области защиты окружающей среды, оценок сроков разработки месторождений и ставок дисконтирования.

5. Новые интерпретации и стандарты бухгалтерского учета

В 2021 году Группа начала применять все стандарты МСФО (IFRS), а также изменения к ним и их интерпретации, которые вступили в силу с 1 января 2021 г. и имеют отношение к ее деятельности.

(а) Поправки МСФО и новые разъяснения, ставшие обязательными к применению в текущем году

ПАО «Русолово» и его дочерние организации
Примечания к консолидированной финансовой отчетности, подготовленные в соответствии с МСФО за 12 месяцев, закончившихся 31 декабря 2021 года
(в тысячах российских рублей, если не указано иное)

В текущем году Группа применила ряд поправок к МСФО и новые разъяснения, опубликованные Комитетом по международным стандартам финансовой отчетности (КМСФО), являющиеся обязательными к применению в отношении отчетного периода, начавшегося 1 января 2021 года или позже.

Реформа базовой процентной ставки – поправки к МСФО (IFRS) 9, МСФО (IAS) 39, МСФО (IFRS) 7, МСФО (IFRS) 4 и МСФО (IFRS) 16 – этап 2 (выпущены 27 августа 2020 года и вступают в силу в отношении годовых периодов, начинающихся 1 января 2021 года или после этой даты).

Льготы по аренде в связи с COVID-19 - Поправки к МСФО (IFRS) 16 (выпущены 28 мая 2020 г. и действуют в отношении годовых периодов, начинающихся 1 июня 2020 года или после этой даты).

Указанные поправки не оказали существенного влияния на консолидированную финансовую отчетность.

(б) Новые и пересмотренные МСФО - выпущенные, но еще не вступившие в силу

Продажа или взнос активов в ассоциированную организацию или совместное предприятие инвестором - Поправки к МСФО (IFRS) 10 и МСФО (IAS) 28 (выпущены 11 сентября 2014 г. и вступают в силу для годовых периодов, начинающихся после даты, определенной Советом по международным стандартам финансовой отчетности);

МСФО (IFRS) 17 "Договоры страхования" (выпущен 18 мая 2017 г. и вступает в силу для годовых периодов, начинающихся 1 января 2023 г. или после этой даты);

Поправки к МСФО (IFRS) 17 и поправки к МСФО (IFRS) 4 (выпущены 25 июня 2020 года и вступают в силу для годовых периодов, начинающихся 1 января 2023 года или после этой даты);

Классификация обязательств как краткосрочные или долгосрочные - Поправки к МСФО (IAS) 1 (выпущены 23 января 2020 г. и вступают в силу для годовых периодов, начинающихся 1 января 2022 г. или после этой даты);

Классификация обязательств как краткосрочные или долгосрочные, отсрочка вступления в силу - Поправки к МСФО (IAS) 1 (выпущены 15 июля 2020 г. и вступают в силу для годовых периодов, начинающихся 1 января 2023 г. или после этой даты);

Выручка, полученная до начала предполагаемого использования актива, Обременительные договоры – стоимость выполнения договора, Ссылка на Концептуальные основы – поправки с ограниченной сферой применения к МСФО (IAS) 16, МСФО (IAS) 37 и МСФО (IFRS) 3, и Ежегодные усовершенствования МСФО за 2018-2020 гг., касающиеся МСФО (IFRS) 1, МСФО (IFRS) 9, МСФО (IFRS) 16 и МСФО (IAS) 41 (выпущены в мае 2020 года и вступают в силу для годовых периодов, начинающихся 1 января 2022 года или после этой даты).

Поправки к МСФО (IAS) 1 и Положению о практике МСФО 2: "Раскрытие информации об учетной политике" (выпущены 12 февраля 2021 г. и вступают в силу для годовых периодов, начинающихся 1 января 2023 г. или после этой даты);

Поправки к МСФО (IAS) 8: Определение бухгалтерских оценок (выпущены 12 февраля 2021 г. и вступают в силу для годовых периодов, начинающихся 1 января 2023 г. или после этой даты);

Отложенный налог, связанный с активами и обязательствами, возникающими в результате одной операции - Поправки к МСФО (IAS) 12 (выпущены 7 мая 2021 года и вступают в силу для годовых периодов, начинающихся 1 января 2023 года или после этой даты).

Указанные поправки не окажут существенного влияния на консолидированную финансовую отчетность.

6. Операции со связанными сторонами

Связанными считаются стороны, одна из которых имеет возможность контролировать или осуществлять значительное влияние на операционные и финансовые решения другой стороны. При решении вопроса о том, являются ли стороны связанными, принимается во внимание содержание взаимоотношений сторон, а не только их юридическая форма.

Для целей настоящей финансовой отчетности стороны признаются связанными, если одна из сторон имеет возможность контролировать другую сторону, что является основой общего контроля или осуществления значительного влияния над другой стороной в принятии финансовых и операционных решений соответственно определению IAS 24 «Операции со связанными сторонами».

Связанные стороны могут вступать в сделки, в которые несвязанные стороны вступать не могут и сделки между связанными сторонами невозможно совершить на таких же условиях (сроки, количество, гонорар) как сделки между несвязанными сторонами.

Характер взаимоотношений с теми связанными сторонами, с которыми Группа осуществляла значительные операции или имеет значительное сальдо на 31 декабря 2021 года и 31 декабря 2020 года представлен ниже.

ПАО «Русолово» и его дочерние организации
Примечания к консолидированной финансовой отчетности, подготовленные в соответствии с МСФО за 12 месяцев, закончившихся 31 декабря 2021 года
(в тысячах российских рублей, если не указано иное)

	Компании, находящиеся под общим контролем или существенным влиянием акционера, на 31.12.2021	Компании, находящиеся под общим контролем или существенным влиянием акционера, на 31.12.2020
Прочие внеоборотные активы	550 000	550 000
Предоставленные займы	458 379	448 042
Дебиторская задолженность и авансы выданные	26 718	23 008
Кредиторская задолженность и авансы полученные	(430)	(28 406)
Кредиты и займы, векселя к уплате, обязательства по аренде	(6 682 754)	(6 842 802)

Далее представлены операции за 12 месяцев 2021 года и 12 месяцев 2020 года со связанными сторонами:

	Компании, находящиеся под общим контролем или существенным влиянием акционера на 31.12.2021	Компании, находящиеся под общим контролем или существенным влиянием акционера на 31.12.2020
Проценты к получению	15 626	-
Проценты к уплате	(532 653)	(399 881)
Прочие доходы	-	25 921
Прочие расходы	(25 940)	(33 113)

Вознаграждение ключевому управленческому персоналу

Вознаграждения ключевому управленческому персоналу отражены в Примечании 23.

7. Дочерние организации

Информация о дочерних организациях ПАО «Русолово» по состоянию на 31 декабря 2021 года и 31 декабря 2020 года приведена ниже:

Компания	Страна	Сфера деятельности	Собственность (%)	
			На 31 декабря 2021	На 31 декабря 2020
АО «ОРК»	Россия	Добыча оловянной руды	98,95 %	98,95 %
ООО «Правоурмийское»	Россия	Добыча оловянной руды	33,33%	33,33%
ООО «Территория»	Россия	Добыча оловянной руды	100%	100%

8. Денежные средства и эквиваленты

	На 31 декабря 2021	На 31 декабря 2020
Текущий банковский счет (в рублях)	169 023	199 322
Текущий банковский счет (в долларах США)	1 389	48 456
Денежные средства в кассе (в рублях)	42	42
Итого	170 454	247 820

Денежные средства включают депозиты в рублях, сроком погашения менее 3 месяцев в сумме ноль (2020: 176 000 тыс. рублей).

Группа размещает денежные средства в банках с высоким рейтингом и не формирует резерв на обесценение денежных средств.

23

ПАО «Русолово» и его дочерние организации
Примечания к консолидированной финансовой отчетности, подготовленные в соответствии с МСФО за 12 месяцев, закончившихся 31 декабря 2021 года
(в тысячах российских рублей, если не указано иное)

9. Дебиторская задолженность и авансы выданные

	На 31 декабря 2021	На 31 декабря 2020
Финансовые активы		
Дебиторская задолженность покупателей и заказчиков	834 404	126 349
Прочая дебиторская задолженность	119 875	167 691
Резерв по сомнительным долгам	(10 599)	(16 349)
Нефинансовые активы		
Авансы выданные	141 585	141 579
Резерв обесценения авансов выданных	(2 004)	(7 818)
Переплата по налогам (не включая налог на прибыль)	1 369	2 097
Итого	1 084 630	413 549

Руководство полагает, что справедливая стоимость дебиторской задолженности существенно не отличается от ее балансовой стоимости.

Ниже представлен анализ изменений резерва под обесценение задолженности покупателей и заказчиков и прочей дебиторской задолженности за 12 месяцев 2021 и 12 месяцев 2020 года:

	Дебиторская задолженность покупателей и заказчиков	Прочая дебиторская задолженность
Резерв на снижение стоимости дебиторской задолженности на 31 декабря 2020 года	(10 435)	(5 914)
Восстановление / (начисление) резерва под обесценение дебиторской задолженности	1 084	4 666
Резерв на снижение стоимости дебиторской задолженности на 31 декабря 2021 года	(9 351)	(1 248)

	Дебиторская задолженность покупателей и заказчиков	Прочая дебиторская задолженность
Резерв на снижение стоимости дебиторской задолженности на 31 декабря 2019 года	(9 227)	(161)
Восстановление / (начисление) резерва под обесценение дебиторской задолженности	(1 208)	(5 753)
Резерв на снижение стоимости дебиторской задолженности на 31 декабря 2020 года	(10 435)	(5 914)

Резерв за 12 месяцев 2021 года и 12 месяцев 2020 года оценен в сумме, равной 12-месячным ожидаемым кредитным убыткам для торговой и прочей дебиторской задолженности.

Анализ дебиторской задолженности по состоянию на 31 декабря 2021 года по срокам просрочки от установленного срока погашения приведен ниже.

	Сумма задолженности на 31 декабря 2021	Сумма резерва на 31 декабря 2021	Сумма задолженности за вычетом резерва на 31 декабря 2021
Расчеты с покупателями и заказчиками			
Не просроченная	823 829	(1 121)	822 708
до 6 месяцев	1 209	(378)	831
от 6 месяцев до 1 года	1 372	(352)	1 020
более 1 года	7 994	(7 500)	494
Итого	834 404	(9 351)	825 053

24

ПАО «Русолово» и его дочерние организации
Примечания к консолидированной финансовой отчетности, подготовленные в соответствии с МСФО за 12 месяцев, закончившихся 31 декабря 2021 года
(в тысячах российских рублей, если не указано иное)

	Сумма задолженности на 31 декабря 2021	Сумма резерва на 31 декабря 2021	Сумма задолженности за вычетом резерва на 31 декабря 2021
Прочая дебиторская задолженность			
Не просроченная	106 502	(5)	106 497
до 6 месяцев	8 912	(312)	8 600
от 6 месяцев до 1 года	3 214	(251)	2 963
более 1 года	1 247	(680)	555
Итого	119 875	(1 248)	118 615

Анализ дебиторской задолженности по состоянию на 31 декабря 2020 года по срокам просрочки от установленного срока погашения приведен ниже.

	Сумма задолженности на 31 декабря 2020	Сумма резерва на 31 декабря 2020	Сумма задолженности за вычетом резерва на 31 декабря 2020
Расчеты с покупателями и заказчиками			
Не просроченная	119 012	(5 419)	113 593
до 6 месяцев	3 223	(1 004)	2 219
от 6 месяцев до 1 года	116	(13)	103
более 1 года	3 998	(3 998)	-
Итого	126 349	(10 435)	115 915

Прочая дебиторская задолженность			
Не просроченная	152 077	(1 844)	150 233
до 6 месяцев	7 912	(1 812)	6 100
от 6 месяцев до 1 года	7 638	(2 199)	5 439
более 1 года	64	(60)	4
Итого	167 691	(5 915)	161 776

Задолженность по состоянию на 31 декабря 2021 выражена в рублях, за исключением суммы торговой дебиторской задолженности в сумме 634 453 тыс. руб. (2020: 20 248 тыс. руб.), выраженной в долларах США.

10. Предоставленные займы

	Ставка, %	Срок погашения	На 31 декабря 2021	Ставка, %	На 31 декабря 2020
Краткосрочные займы					
АО «Трежери Инвест»	9,5%	01.04.2022	458 379	0,09%	448 042
Итого			458 379		448 042

На 31 декабря 2021 и 31 декабря 2020 года выданные займы не являются обеспеченными.

11. Финансовые активы, оцениваемые по справедливой стоимости через прочий совокупных доход

	На 31 декабря 2021	На 31 декабря 2020
Долевые финансовые инструменты, третьи стороны	4 044	4 044
Итого	4 044	4 044

25

ПАО «Русолово» и его дочерние организации
Примечания к консолидированной финансовой отчетности, подготовленные в соответствии с МСФО за 12 месяцев, закончившихся 31 декабря 2021 года
(в тысячах российских рублей, если не указано иное)

12. Основные средства

	Лицензии на право пользования недрами	Здания и сооружения	Машины и оборудование	Транспортные средства	Прочие	Незавершенное строительство	Итого
Первоначальная стоимость							
На 1 января 2021 года	4 593 246	1 067 874	1 099 093	342 603	10 036	3 351 506	10 464 358
Поступление	-	-	-	-	-	1 736 379	1 736 379
Реклассификация	-	1 191 641	190 488	98 963	2 685	(1 483 777)	-
Выбытие	-	(1 304)	(136 769)	(30 605)	(1 335)	-	(170 013)
На 31 декабря 2021 года	4 593 246	2 258 211	1 152 812	410 961	11 386	3 604 108	12 030 724
Накопленная амортизация							
На 1 января 2021 года	-	(314 123)	(437 215)	(159 256)	(3 250)	-	(913 844)
Амортизационные отчисления	(163 830)	(106 382)	(179 455)	(40 003)	(1 953)	-	(491 623)
Выбытие	-	1 287	133 226	28 769	357	-	163 639
На 31 декабря 2021 года	(163 830)	(419 218)	(483 444)	(170 490)	(4 846)	-	(1 241 828)
Чистая балансовая стоимость							
На 1 января 2021 года	4 593 246	753 751	661 878	183 347	6 786	3 351 506	9 550 514
На 31 декабря 2021 года	4 429 416	1 838 993	669 368	240 471	6 540	3 604 108	10 788 896

26

ПАО «Русолово» и его дочерние организации
Примечания к консолидированной финансовой отчетности, подготовленные в соответствии с МСФО за 12 месяцев, закончившихся 31 декабря 2021 года
(в тысячах российских рублей, если не указано иное)

	Лицензии на право пользования недрами	Здания и сооружения	Машины и оборудование	Транспортные средства	Прочие	Незавершенное строительство	Итого
Первоначальная стоимость							
На 1 января 2020 года	3 572 230	984 613	914 886	307 711	4 789	2 649 772	8 434 002
Переоценка	334 763	-	-	-	-	-	334 763
Поступление	686 253	104 717	216 731	40 424	5 287	701 734	1 755 145
Выбытие	-	(21 456)	(32 524)	(5 533)	(41)	-	(59 553)
На 31 декабря 2020 года	4 593 246	1 067 874	1 099 093	342 603	10 036	3 351 506	10 464 358
Накопленная амортизация							
На 1 января 2020 года	(117 200)	(256 437)	(308 507)	(124 321)	(2 079)	-	(808 544)
Переоценка	248 045	-	-	-	-	-	248 045
Амортизационные отчисления	(130 845)	(69 614)	(148 944)	(39 247)	(1 212)	-	(389 862)
Выбытие	-	11 929	20 236	4 312	41	-	36 517
На 31 декабря 2020 года	-	(314 123)	(437 215)	(159 256)	(3 250)	-	(913 844)
Чистая балансовая стоимость							
На 1 января 2020 года	3 445 030	728 176	606 379	183 390	2 710	2 649 772	7 625 458
На 31 декабря 2020 года	4 593 246	753 751	661 878	183 347	6 786	3 351 506	9 550 514

27

ПАО «Русолово» и его дочерние организации
Примечания к консолидированной финансовой отчетности, подготовленные в соответствии с МСФО за 12 месяцев, закончившихся 31 декабря 2021 года
(в тысячах российских рублей, если не указано иное)

Активы, приобретенные в аренду, отражены ниже.

	Земли, здания и сооружения	Машины и оборудование	Транспортные средства	Итого
Первоначальная стоимость				
На 1 января 2020 года	77 716	56 818	124 614	259 148
Поступление	-	-	-	-
На 31 декабря 2020 года	77 716	56 818	124 614	259 148
Поступление	-	-	-	-
На 31 декабря 2021 года	77 716	56 818	124 614	259 148
Накопленная амортизация:				
На 1 января 2020 года	(7 771)	(24 627)	(45 659)	(78 057)
Амортизационные отчисления	(7 772)	(12 849)	(35 332)	(55 953)
На 31 декабря 2020 года	(15 543)	(37 476)	(80 991)	(134 010)
Амортизационные отчисления	(7 772)	(12 849)	(35 332)	(55 953)
На 31 декабря 2021 года	(23 315)	(50 325)	(116 323)	(189 963)
Чистая балансовая стоимость				
На 1 января 2020 года	69 945	32 191	78 955	181 091
На 31 декабря 2020 года	62 173	19 342	43 623	125 138
На 31 декабря 2021 года	54 401	6 493	8 291	69 185

По договору аренды Группа арендует горное оборудование, грузовые транспортные средства и погрузочно-разгрузочные машины, земельные участки. По окончании срока аренды право собственности на часть на имущества переходит к арендатору. Расчеты по договору аренды осуществляются в рублях РФ.

За 12 месяцев 2021 года и 12 месяцев 2020 года Группа имеет значительный объем договоров на аренду транспортных средств, машин и оборудования для добычи олова со связанными сторонами.

Изменение балансовой стоимости обязательств по договорам аренды за 12 месяцев 2021 года представлено в Примечании 17.

Диапазон ставок дисконтирования, использованных при расчете активов в форме права пользования, составил 6,5-9%.

Расходы, относящиеся к договорам аренды, признанные в отчете о прибылях и убытках, расходы, относящиеся к переменным арендным платежам, не включенным в оценку обязательств по аренде, будущие денежные потоки, которым потенциально подвержен арендатор, не отражаемые при оценке обязательств по аренде (переменные платежи, аренда, срок по которой еще не начался и др.) не являются существенными.

13. Кредиторская задолженность и авансы полученные

	На 31 декабря 2021	На 31 декабря 2020
Торговая кредиторская задолженность	979 878	380 758
Прочая кредиторская задолженность	1 045 444	1 074 354
Авансы полученные	308	38
Задолженность по заработной плате	46 909	41 890
Резервы по отпускам	87 136	80 432
Кредиторская задолженность по налогам	286 838	99 446
Итого	2 446 513	1 676 918

Задолженность по налогам по состоянию на 31 декабря 2021 и 31 декабря 2020 года представлена ниже:

28

ПАО «Русолово» и его дочерние организации
Примечания к консолидированной финансовой отчетности, подготовленные в соответствии с МСФО за 12 месяцев, закончившихся 31 декабря 2021 года
(в тысячах российских рублей, если не указано иное)

	На 31 декабря 2021	На 31 декабря 2020
Налог на добавленную стоимость	161 632	59 261
Страховые взносы в пенсионный фонд и фонд социального страхования	23 198	17 937
Налог на доходы физических лиц	8 843	7 663
Налог на имущество организаций	1 856	756
НДПИ	-	-
Прочие налоги	91 309	13 829
Итого	286 838	99 446

ООО «Правоурмийское» и АО «ОРК» с 2018 года являются резидентами территории опережающего социально-экономического развития и реализуют свои права на применение пониженных налоговых ставок (тарифов) по налогу на прибыль, налогу на имущество организаций, страховых взносов на обязательное пенсионное страхование в рамках проектов- «Строительство горно-обогатительного предприятия на базе Правоурмийского оловорудного месторождения с необходимой инфраструктурой» ООО «Правоурмийское» и «Модернизация Солнечной обогатительной фабрики» АО «ОРК».

В 2020 и 2021 году ООО «Правоурмийское» и в 2021 году АО «ОРК» применяли ставку 0% при исчислении налога на имущество организаций, в отношении имущества, созданного (приобретенного) в рамках реализации проектов.

В 2021 году организации применяли пониженный тариф по страховым взносам на обязательное пенсионное страхование в размере 7,6% в отношении налогооблагаемой базы для исчисления страховых взносов, определенной в отношении физических лиц, занятых на новых рабочих местах.

ООО «Правоурмийское» и АО «ОРК» в соответствии с нормами Налогового кодекса Российской Федерации в 2021 и 2020 годах применяли ставку 0% при исчислении НДПИ при добыче кондиционных руд олова, добываемых на участках недр, расположенных полностью или частично на территории Дальневосточного федерального округа.

14. Запасы

	На 31 декабря 2021	На 31 декабря 2020
Рудные отвалы	977 123	1 116 447
Готовая продукция	686 586	613 044
Олово на стадии переработки	246 978	154 464
Прочие запасы и материалы	477 000	443 955
Итого	2 387 687	2 327 910

На 31 декабря 2021 и 31 декабря 2020 года резерв по запасам Группы признан в себестоимости в составе материальных расходов.

15. Кредиты и займы

По состоянию на 31 декабря 2021 и 31 декабря 2020 года все займы, за исключением облигационного займа получены от связанных сторон.

	Ставка %	На 31 декабря 2021	Ставка %	На 31 декабря 2020
Долгосрочные займы в рублях				
АО «Золото Селигдара», связанная сторона	7,5%-8,5%	2 498 721	8,5%	3 448 076
Облигационный заем*	9,5%	448 082	9,5%	448 080
Долгосрочные займы в долларах США				
ПАО «Селигдар», связанная сторона	7,5%	1 644 467	7,5%	1 635 238
Итого долгосрочные займы		4 591 270		5 531 394

29

ПАО «Русолово» и его дочерние организации
Примечания к консолидированной финансовой отчетности, подготовленные в соответствии с МСФО за 12 месяцев, закончившихся 31 декабря 2021 года
(в тысячах российских рублей, если не указано иное)

	Ставка %	На 31 декабря 2021	Ставка %	На 31 декабря 2020
Краткосрочные займы и часть долгосрочных займов, подлежащая погашению в течении 12 месяцев				
АО «Золото Селигдара», связанная сторона	7,5-8,5%	705 531	8,5%	-
Облигационный заем*	9,5%	10 731	9,5%	2
Краткосрочные займы в долларах США				
ПАО «Селигдар», связанная сторона	7,5%	20 612	7,5%	20 440
Итого краткосрочная часть		736 874		20 442

По состоянию на 31 декабря 2021 и 31 декабря 2020 года займы не являются обеспеченными.

*27.02.2019 ООО «Правоурмийское» разместило рублевые биржевые облигации (серии БО-01) с общей номинальной стоимостью 3 млрд. рублей. Ставка купона составляет 9,5% годовых. По облигациям предусмотрено право досрочного погашения по усмотрению эмитента через 5 лет.

В октябре 2021 года ПАО «Русолово» передало 448 000 штук облигаций ООО «Правоурмийское» по договору займа, путем перевода их со своего счета депо на счет депо заемщика, выданный заем отражен в Консолидированном отчете о финансовом положении и примечании 10.

16. Векселя к уплате

	Ставка %	На 31 декабря 2021	Ставка %	На 31 декабря 2020
Долгосрочные векселя в рублях, переданные связанным сторонам				
ПАО «Селигдар»	8%	1 028 355	8%	667 031
АО «Золото Селигдара»	8%	743 246	8-15%	985 812
Итого долгосрочные векселя		1 771 601		1 652 843
Краткосрочные векселя в рублях, переданные связанным сторонам				
ПАО «Селигдар»	8%	-	8%	6 251
Итого краткосрочные векселя		-		6 251

17. Обязательства по аренде

Группа арендовала по договорам аренды основные средства. По окончании договоров должен произойти переход права собственности. Эффективная процентная ставка на конец отчетного периода составляет 8-12%. Справедливая стоимость обязательств по аренде на конец года приблизительно равна уплаченным денежным средствам. Обязательства по аренде составляют:

	Минимальные лизинговые платежи		Приведенная стоимость минимальных лизинговых платежей	
	На 31 декабря 2021	На 31 декабря 2020	На 31 декабря 2021	На 31 декабря 2020
К оплате по финансовой аренде				
В течение 12 месяцев после отчетной даты	43 510	60 239	37 585	55 504
Свыше одного до пяти лет	4 914	52 811	4 237	24 451
За вычетом будущих расходов по процентам	(6 602)	(33 095)	X	X
Приведенная стоимость обязательств	41 822	79 955	41 822	79 955

30

ПАО «Русолово» и его дочерние организации
Примечания к консолидированной финансовой отчетности, подготовленные в соответствии с МСФО за 12 месяцев, закончившихся 31 декабря 2021 года
(в тысячах российских рублей, если не указано иное)

18. Капитал

Капитал

ПАО «Русолово» было учреждено 11 мая 2012 года (дата размещения акций) с уставным капиталом в размере 100 тыс. руб. и разделен на 100.000 штук обыкновенных акций, номинальной стоимостью 1 рубль.

16 января 2013 года Компанией принято решение о дополнительном выпуске акций в количестве 91.488.365 штук номинальной стоимостью 1 рубль. В 2013 году акции были полностью размещены.

11 июня 2013 года Компанией принято решение о дополнительном выпуске акций в количестве 2.908.611.635 штук, номинальной стоимостью 1 рубль. В 2013 году акции были полностью размещены.

По состоянию на 31 декабря 2021 и 31 декабря 2020 года величина уставного капитала составляет 3 000 100 тыс. руб., все акции размещены.

Прибыль, подлежащая распределению

Согласно законодательству Российской Федерации, Группа распределяет прибыль в виде дивидендов или переводит в состав резервного фонда на основе данных бухгалтерской отчетности, подготовленной в соответствии с правилами бухгалтерского учета РФ, в соответствии с которыми, распределению подлежит чистая прибыль. По итогам 12 месяцев 2021 года ПАО «Русолово», отразило в опубликованной бухгалтерской отчетности, составленной в соответствии с законодательством РФ, убыток в сумме (177 315) тыс. руб. (2020: убыток (108 993) тыс. руб.).

Дивиденды по результатам 12 месяцев 2021 и 2020 года объявлены не были. Прибыль по итогам 2021 года на момент подписания настоящей отчетности не распределялась.

19. Отложенные налоговые активы и обязательства

Разницы между финансовым и налоговым учетом приводят к возникновению временных различий между балансовой стоимостью активов и обязательств и их налогооблагаемой базой. Временные налогооблагаемые различия учитываются исходя из 20% ставки по налогу на прибыль. Отложенные налоговые активы и обязательства, отраженные в отчете о совокупном доходе, за 12 месяцев 2021 года представлены ниже:

	На 31 декабря 2020	Движение за период, отраженное в совокупном доходе	Изменение, связанное с движением прочего совокупного дохода	На 31 декабря 2021
Налоговый эффект вычитаемых временных различий и убытков:				
Материалы и запасы, убытки, перенесенные на будущее	301 658	(73 537)	-	228 121
Дебиторская задолженность	3 902	(1 622)	-	2 280
Прочие активы	107 184	(106 446)	-	738
Итого	412 744	(181 605)	-	231 139
Зачет отложенных налоговых активов и обязательств	(297 260)	-	-	(165 008)
Признанные отложенные налоговые активы	115 484	(181 605)	-	66 131
Налоговый эффект налогооблагаемых временных различий и убытков:				
Основные средства и нематериальные активы	(974 152)	(22 643)	-	(996 795)
Материалы и запасы	(146 882)	42 771	-	(104 111)
Итого	(1 121 034)	20 128	-	(1 100 906)
Зачет отложенных налоговых активов и обязательств	297 260	-	-	165 008
Признанные отложенные налоговые обязательства	(823 774)	20 128	-	(935 898)

31

ПАО «Русолово» и его дочерние организации
Примечания к консолидированной финансовой отчетности, подготовленные в соответствии с МСФО за 12 месяцев, закончившихся 31 декабря 2021 года
(в тысячах российских рублей, если не указано иное)

Отложенные налоговые активы и обязательства, отраженные в отчете о совокупном доходе, за 12 месяцев 2020 года отражены ниже:

	На 31 декабря 2019	Движение за период, отраженное в совокупном доходе	Изменение, связанное с движением прочего совокупного дохода	На 31 декабря 2020
Налоговый эффект вычитаемых временных различий и убытков:				
Материалы и запасы, убытки, перенесенные на будущее	265 633	36 025	-	301 658
Дебиторская задолженность	1 998	1 904	-	3 902
Прочие активы	104 045	3 139	-	107 184
Итого	371 677	41 068	-	412 744
Зачет отложенных налоговых активов и обязательств	(326 960)			(297 260)
Признанные отложенные налоговые активы	44 717			115 484
Налоговый эффект налогооблагаемых временных различий и убытков:				
Основные средства и нематериальные активы	(853 363)	(4 227)	(116 562)	(974 152)
Материалы и запасы	(146 837)	(45)	-	(146 882)
Итого	(1 000 200)	(4 272)	(116 562)	(1 121 034)
Зачет отложенных налоговых активов и обязательств	326 960			297 260
Признанные отложенные налоговые обязательства	(673 240)			(823 774)

20. Выручка от реализации

	За 12 месяцев 2021	За 12 месяцев 2020
Реализация оловянного концентрата	5 665 189	2 647 661
Реализация медного концентрата	241 622	53 910
Реализация вольфрамового концентрата	40 910	61 508
Итого	5 947 721	2 763 079

Выручка от реализации концентратов получена от трех внешних основных покупателей. Реализация вольфрамового и преимущественного оловянного концентратов производилась на территории Российской Федерации, медного и оловянного концентратов на экспорт в Китай, Бельгию и Малайзию. В отчетности за 2020 год выручка от реализации вольфрамового концентрата была отражена в составе реализации оловянного концентрата.

	За 12 месяцев 2021	За 12 месяцев 2020
Валовая прибыль/(убыток)	2 847 967	568 632
Коммерческие и административные расходы	(453 824)	(504 637)
Амортизация основных средств и нематериальных активов	493 623	390 358
ЕБИТДА	2 887 766	454 353

32

ПАО «Русолово» и его дочерние организации
Примечания к консолидированной финансовой отчетности, подготовленные в соответствии с МСФО за 12 месяцев, закончившихся 31 декабря 2021 года
(в тысячах российских рублей, если не указано иное)

21. Себестоимость

	За 12 месяцев 2021	За 12 месяцев 2020
Расходы на персонал	(1 019 792)	(766 300)
Материалы и запасные части	(760 360)	(620 649)
Амортизация основных средств и нематериальных активов	(491 599)	(386 852)
Производственные услуги сторонних организаций	(440 374)	(151 912)
Топливо и энергия	(414 361)	(326 005)
Изменения в составе запасов и незавершенного производства	26 732	57 272
Итого	(3 099 754)	(2 194 447)

22. Коммерческие и административные расходы

	За 12 месяцев 2021	За 12 месяцев 2020
Расходы на персонал	(181 767)	(259 992)
Услуги сторонних организаций	(171 148)	(164 516)
Налоги	(27 322)	(18 873)
Материалы	(15 534)	(17 842)
Амортизация основных средств	(2 023)	(3 506)
Прочие	(56 030)	(39 908)
Итого	(453 824)	(504 637)

23. Расходы на персонал

	За 12 месяцев 2021	За 12 месяцев 2020
Заработная плата	(960 918)	(830 915)
Затраты по социальному страхованию	(240 641)	(195 377)
Итого	(1 201 559)	(1 026 292)

Управленческий персонал

За 12 месяцев 2021 года руководящий персонал и члены совета директоров получили вознаграждение 45 600 тыс. руб. (2020 год: 50 250 тыс. руб.).

24. Прочие операционные доходы/(расходы), нетто

	За 12 месяцев 2021	За 12 месяцев 2020
Прибыль/(убыток) от продажи материалов, основных средств, прочих услуг и активов	11 041	39 782
Резерв на восстановление окружающей среды	(6 304)	(1 477)
Резервы	2 307	(9 519)
Пени и штрафы по договорам	(43 744)	(91 769)
Прочие доходы/(расходы), нетто	(123 309)	(82 250)
Итого	(160 009)	(145 233)

25. Финансовые доходы/(расходы), нетто

	За 12 месяцев 2021	За 12 месяцев 2020
Проценты к получению	18 663	3 574
Проценты к уплате	(535 141)	(436 729)
Прочие финансовые расходы	(163 597)	-
Итого	(680 075)	(433 155)

33

ПАО «Русолово» и его дочерние организации
Примечания к консолидированной финансовой отчетности, подготовленные в соответствии с МСФО за 12 месяцев, закончившихся 31 декабря 2021 года
(в тысячах российских рублей, если не указано иное)

26. Налог на прибыль

	За 12 месяцев 2021	За 12 месяцев 2020
Текущий налог на прибыль	(14 972)	-
Отложенный налог на прибыль	(161 479)	36 796
Итого	(176 451)	36 796

Соотношение между теоретической суммой налога на прибыль, рассчитанной с применением ставки налога, действующей на территории Российской Федерации и фактической суммой налога на прибыль представлено следующим образом:

	За 12 месяцев 2021	За 12 месяцев 2020
Прибыль/(убыток) до налогообложения	1 558 185	(668 074)
Расчетный налог на прибыль согласно налоговым ставкам *	(311 637)	133 614
Списание отложенного налога по льготе	136 983	(60 772)
Налоговый эффект по доходам и расходам, не включаемым в налогооблагаемую базу: Прочие доходы/ (расходы), не учитываемые при расчете налога на прибыль	(1 797)	(36 046)
Итого	(176 451)	36 796

* Прибыль в Российской Федерации облагается налогом на прибыль по ставке 20%.

В 2021 и 2020 годах ООО «Правоурмийское» и в 2021 АО «ОРК» применяли ставку 0% по налогу на прибыль, подлежащему уплате в федеральный и региональный (в части дохода, полученного от деятельности, осуществляемой при исполнении соглашения об осуществлении деятельности на территории опережающего социально – экономического развития) бюджеты.

27. Неконтролирующие доли

Компания	Доля на 31 декабря 2021			Доля на 31 декабря 2020		
	Неконтролирующая доля %	Неконтролирующая доля на конец года	Неконтролирующая доля в отчете о прибылях и убытках	Неконтролирующая доля %	Неконтролирующая доля на конец года	Неконтролирующая доля в отчете о прибылях и убытках
АО «ОРК»	1,05%	80 746	13 143	1,05%	67 603	(2 524)
ООО «Правоурмийское»	66,67%	1 659 830	413 455	66,67%	1 246 375	(202 584)
Итого, неконтролирующие доли		1 740 576	426 598		1 313 978	(205 108)

Обобщенная финансовая информация о дочерних организациях, в которых есть существенные неконтролирующие доли, составляющие более 1% от общей величины капитала, представлена ниже. Данная информация основана на данных до исключения внутригрупповых расчетов.

	На 31 декабря 2021	На 31 декабря 2020
ООО «Правоурмийское»		
Оборотные активы	1 594 924	1 351 246
Внеоборотные активы	5 583 164	4 949 347
Краткосрочные обязательства	(1 497 690)	(1 784 462)
Долгосрочные обязательства	(3 190 777)	(2 646 662)
Капитал, принадлежащий Группе	829 791	623 094
Доля неконтролирующих акционеров	1 659 830	1 246 375

34

ПАО «Русолово» и его дочерние организации
Примечания к консолидированной финансовой отчетности, подготовленные в соответствии с МСФО за 12 месяцев, закончившихся 31 декабря 2021 года
(в тысячах российских рублей, если не указано иное)

	За 12 месяцев 2021	За 12 месяцев 2020
ООО «Правоурмийское»		
Выручка от реализации	2 333 087	1 259 026
Себестоимость, амортизация лицензий и административные и коммерческие расходы, иные списания	(1 448 728)	(1 314 576)
Прочие операционные и финансовые доходы/(расходы)	(264 207)	(248 310)
Налог на прибыль	-	-
Прибыль, принадлежащая Группе	206 697	(101 276)
Доля неконтролирующих акционеров	413 455	(202 584)

28. Движение денежных средств

Сверка движений в финансовой деятельности в Отчете о движении денежных средств с балансовыми статьями обязательств:

	Кредиты и займы и векселя к уплате	Обязательства по аренде	Итого
Остаток на 1 января 2021 года	7 210 930	79 955	7 290 885
Финансовая деятельность (денежное движение)			
Погашение кредитов и займов, выплаты по векселям	(1 014 287)	-	(1 014 287)
Поступление кредитов и займов, поступления от продажи векселей	747 800	-	747 800
Операционная и инвестиционная деятельность (не денежное движение)			
Курсовая разница	17 053	-	17 053
Чистое изменение по аренде	-	(38 133)	(38 133)
Финансовые расходы	525 367	9 774	535 141
Операционная и инвестиционная деятельность (денежное движение)			
Проценты уплаченные	(387 118)	(9 774)	(396 892)
Остаток на 31 декабря 2021 года	7 099 745	41 822	7 141 567

	Кредиты и займы и векселя к уплате	Обязательства по аренде	Итого
Остаток на 1 января 2020 года	4 193 411	129 145	4 322 556
Финансовая деятельность (денежное движение)			
Погашение кредитов и займов, выплаты по векселям	(1 271 596)	-	(1 271 596)
Поступление кредитов и займов, поступления от продажи векселей	3 778 812	-	3 778 812
Операционная и инвестиционная деятельность (не денежное движение)			
Прочие неденежные движения	448 000	-	448 000
Чистое изменение по аренде	-	(49 192)	(49 192)
Финансовые расходы	419 175	17 554	436 729
Операционная и инвестиционная деятельность (денежное движение)			
Проценты уплаченные	(356 872)	(17 554)	(374 427)
Остаток на 31 декабря 2020 года	7 210 930	79 955	7 290 885

35

ПАО «Русолово» и его дочерние организации
Примечания к консолидированной финансовой отчетности, подготовленные в соответствии с МСФО за 12 месяцев, закончившихся 31 декабря 2021 года
(в тысячах российских рублей, если не указано иное)

29. Финансовые риски

Кредитные риски

Финансовые активы, по которым возникает потенциальный риск неплатежей, представлены в основном денежными средствами в банке, дебиторской задолженностью и краткосрочными кредитами выданными. В силу своей основной деятельности у Группы отсутствует значительная концентрация кредитного риска.

Денежные средства размещаются в финансовых институтах, которые на момент открытия счета имеют минимальный риск дефолта. Несмотря на то, что темпы погашения дебиторской задолженности подвержены влиянию экономических факторов, руководство Группы считает, что нет существенного риска потерь сверх суммы созданных резервов на обесценение дебиторской задолженности.

Валютный и процентный риски

Деятельность Группы подвержена рискам, связанным с изменением курсов иностранных валют, установленных Банком России, ввиду того, что обязательства Группы частично привязаны к курсу доллара США.

Некоторые операции, в том числе торговые, совершаются в долларах США и ЕВРО, что естественным образом хеджирует риски. Кроме того, Группа использует инструменты фиксации валютного курса. В случае снижения/повышения курса доллара США и ЕВРО на 5% от текущего значения прибыль Группы уменьшится на 51 240 тыс. руб. (2020: 53 595 тыс. руб.) до налогообложения соответственно.

Группа не подвержена процентному риску в отношении долгосрочного финансирования, так как все займы привлечены по фиксированным ставкам. Стоимость рублевого оборотного финансирования Группы подвержена изменениям в условиях меняющейся ключевой ставки Банка России. Однако ввиду незначительного объема краткосрочных обязательств Группа оценивает влияние риска изменения процентных ставок, как низкое.

Справедливая стоимость

Справедливая стоимость финансовых активов и обязательств определяется следующим образом:

- справедливая стоимость финансовых активов и финансовых обязательств, торгуемых на активных ликвидных рынках, определяется в соответствии с рыночными котировками;
- справедливая стоимость прочих финансовых активов и финансовых обязательств определяется в соответствии с общепринятыми моделями на основе анализа дисконтированных денежных потоков с применением цен, используемых в существующих сделках на текущем рынке;

Балансовая стоимость краткосрочных и долгосрочных финансовых активов, и обязательств приблизительно равна их справедливой стоимости.

Далее приводится расшифровка уровней иерархии оценки справедливой стоимости по состоянию на 31 декабря 2021 и 31 декабря 2020 года:

	Котировки на активном рынке (Уровень 1)	Метод оценки, использующий данные наблюдаемых рынков (Уровень 2)	Метод оценки, использующий значительный объем ненаблюдаемых данных (Уровень 3)
Ценные бумаги, изменение справедливой стоимости которых отражается через счета прибылей и убытков	-	-	4 044
Итого	-	-	4 044
	Котировки на активном рынке (Уровень 1)	Метод оценки, использующий данные наблюдаемых рынков (Уровень 2)	Метод оценки, использующий значительный объем ненаблюдаемых данных (Уровень 3)
Ценные бумаги, изменение справедливой стоимости которых отражается через счета прибылей и убытков	-	-	4 044
Итого	-	-	4 044

36

ПАО «Русолово» и его дочерние организации
Примечания к консолидированной финансовой отчетности, подготовленные в соответствии с МСФО за 12 месяцев, закончившихся 31 декабря 2021 года
(в тысячах российских рублей, если не указано иное)

Активы и обязательства Группы по состоянию на 31 декабря 2021 года и 31 декабря 2020 года распределяются следующим образом:

На 31 декабря 2021	Финансовые активы, изменение справедливой стоимости которых отражается через прочий совокупный доход	Финансовые активы, оцениваемые по амортизированной стоимости	Нефинансовые активы	Итого
АКТИВЫ				
Денежные средства и эквиваленты	-	170 454	-	170 454
Финансовые активы	4 044	-	-	4 044
Предоставленные займы	-	458 379	-	458 379
Запасы	-	-	2 387 687	2 387 687
Дебиторская задолженность и авансы выданные	-	943 679	140 951	1 084 630
Нематериальные активы	-	-	36 889	36 889
Основные средства	-	-	10 788 896	10 788 896
Отложенные налоговые активы	-	-	66 131	66 131
НДС к возмещению	-	259 785	-	259 785
Предоплата по налогу на прибыль	-	1 783	-	1 783
Прочие внеоборотные активы	-	-	649 399	649 399
Итого	4 044	1 834 080	14 069 953	15 908 077
	Обязательства, изменение справедливой стоимости которых отражается через счета прибылей и убытков	Обязательства, отражаемые по амортизированной стоимости	Нефинансовые обязательства	Итого
ОБЯЗАТЕЛЬСТВА				
Кредиторская задолженность и авансы полученные	-	(2 359 069)	(87 444)	(2 446 513)
Кредиты и займы и векселя к уплате	-	(7 099 745)	-	(7 099 745)
Обязательства по аренде	-	(41 822)	-	(41 822)
Резерв на восстановление окружающей среды	-	-	(33 936)	(33 936)
Отложенные налоговые обязательства	-	-	(935 898)	(935 898)
Обязательства по налогу на прибыль	-	(4 191)	-	(4 191)
Итого	-	(9 504 827)	(1 057 278)	(10 562 105)

37

ПАО «Русолово» и его дочерние организации
Примечания к консолидированной финансовой отчетности, подготовленные в соответствии с МСФО за 12 месяцев, закончившихся 31 декабря 2021 года
(в тысячах российских рублей, если не указано иное)

На 31 декабря 2020	Финансовые активы, изменение справедливой стоимости которых отражается через прочий совокупный доход	Финансовые активы, оцениваемые по амортизированной стоимости	Нефинансовые активы	Итого
АКТИВЫ				
Денежные средства и эквиваленты	-	247 820	-	247 820
Финансовые активы	4 044	-	-	4 044
Предоставленные займы	-	448 042	-	448 042
Запасы	-	-	2 327 910	2 327 910
Дебиторская задолженность и авансы выданные	-	277 691	135 858	413 549
Нематериальные активы	-	-	39 107	39 105
Основные средства	-	-	9 550 514	9 550 514
Отложенные налоговые активы	-	-	115 484	115 484
НДС к возмещению	-	80 078	-	80 078
Авансы по налогу на прибыль	-	-	6 899	6 899
Прочие внеоборотные активы	-	-	550 000	550 000
Итого	4 044	1 053 631	12 725 772	13 783 447
	Обязательства, изменение справедливой стоимости которых отражается через счета прибылей и убытков	Обязательства, отражаемые по амортизированной стоимости	Нефинансовые обязательства	Итого
ОБЯЗАТЕЛЬСТВА				
Кредиторская задолженность и авансы полученные	-	(1 596 448)	(80 470)	(1 676 918)
Кредиты и займы и векселя к уплате	-	(7 210 930)	-	(7 210 930)
Обязательства по аренде	-	(79 955)	-	(79 955)
Резерв на восстановление окружающей среды	-	-	(27 632)	(27 632)
Отложенные налоговые обязательства	-	-	(823 774)	(823 774)
Итого	-	(8 887 333)	(931 876)	(9 819 209)

38

ПАО «Русолово» и его дочерние организации
Примечания к консолидированной финансовой отчетности, подготовленные в соответствии с МСФО за 12 месяцев, закончившихся 31 декабря 2021 года
(в тысячах российских рублей, если не указано иное)

Риск потери ликвидности

Риск ликвидности возникает в случае невозможности в установленные сроки исполнять платежные обязательства.

Осмотрительное управление риском ликвидности предполагает поддержание достаточного объема денежных средств, включая как возможность генерирования денежных средств от текущей деятельности, так и оперативного привлечения внешнего финансирования. У Группы отсутствует существенный риск потери ликвидности.

Ниже представлен анализ балансовых значений финансовых обязательств по срокам погашения на 31.12.2021 и 31.12.2020, который менеджмент Группы использует для анализа и поддержания ликвидности.

На 31 декабря 2021	Менее 1 года	От 1 года до 5 лет	Более 5 лет	Итого
Торговая и прочая кредиторская задолженность	2 025 322	-	-	2 025 322
Кредиты, займы, векселя	991 424	5 152 438	2 029 613	8 173 475
Обязательства по финансовой аренде	43 510	4 914	-	48 424
Итого	3 060 256	5 157 352	2 029 613	10 247 221

На 31 декабря 2020	Менее 1 года	От 1 года до 5 лет	Более 5 лет	Итого
Торговая и прочая кредиторская задолженность	1 439 961	-	-	1 439 961
Обязательства по финансовой аренде	60 239	52 811	-	113 050
Кредиты, займы, векселя	1 076 177	7 899 295	-	8 975 472
Итого	2 576 377	7 952 106	-	10 528 483

Риск капитала

Управление капиталом Группы направлено на обеспечение продолжения деятельности в обозримом будущем с одновременной максимизацией прибыли.

Основными элементами управления капиталом руководство считает собственные и заемные средства. Целями управления риском капитала является возможность ведения непрерывной деятельности для обеспечения доходов и выгод акционерам. По состоянию на 31 декабря 2021 года и 31 декабря 2020 года общая сумма собственного капитала в управлении Группы составила 5 345 972 тыс. руб. и 3 964 236 тыс. руб. соответственно.

В своей деятельности Группа использует собственные и заемные средства.

Ниже приведен расчет соотношения чистой задолженности к капиталу и чистой задолженности Группы по состоянию на 31 декабря 2021 и 31 декабря 2020 года.

	Прим.	На 31 декабря 2021	На 31 декабря 2020
Кредиты и займы и векселя к уплате	15	7 099 745	7 210 930
Кредиторская задолженность и авансы полученные	13	2 446 513	1 676 918
За вычетом денежных средств	8	(170 454)	(247 820)
Чистая задолженность		9 375 804	8 640 028
Капитал		5 345 972	3 964 236
Капитал и чистая задолженность		14 721 776	12 604 264
Соотношение чистой задолженности к капиталу и чистой задолженности, %		64%	69%

Руководство полагает, что Группа способна генерировать достаточный приток денежных средств для покрытия обязательств.

30. Условные и договорные обязательства

Судебные разбирательства

39

ПАО «Русолово» и его дочерние организации
Примечания к консолидированной финансовой отчетности, подготовленные в соответствии с МСФО за 12 месяцев, закончившихся 31 декабря 2021 года
(в тысячах российских рублей, если не указано иное)

На отчетную дату Группа является участником некоторых судебных разбирательств, возникающих в ходе деятельности Группы. Руководство полагает, что на отчетную дату отсутствуют судебные разбирательства, по которым требовалось бы начисление дополнительных резервов для целей настоящей отчетности.

Залоги

По состоянию на 31 декабря 2021 и 31 декабря 2020 года имущества, находящегося в залоге, нет.

Налогообложение

Российское налоговое, валютное и таможенное законодательство допускает различные толкования и подвержено изменениям. Интерпретация руководством Группы данного законодательства применительно к ее операционной деятельности может быть оспорена соответствующими региональными или федеральными органами. Недавние события в Российской Федерации указывают на то, что налоговые органы могут занять более жесткую позицию при интерпретации законодательства и проверке налоговых расчетов, и, возможно, что будут оспорены те операции и деятельность, которые ранее не оспаривались. В частности, Верховный Арбитражный Суд выпустил постановление для нижестоящих судебных инстанций по рассмотрению налоговых споров при систематическом уклонении от уплаты налогов, и возможно это может стать причиной увеличения уровня и частоты проверок со стороны налоговых органов. Как следствие, могут быть начислены значительные дополнительные налоги, пени и штрафы. Налоговые проверки могут охватывать три календарных года деятельности, непосредственно предшествовавшие году проверки. При определенных условиях проверки могут быть подвергнуты и более ранние периоды.

Система налогообложения в Российской Федерации постоянно развивается и меняется. Ряд различных законодательных и нормативных актов в области налогообложения не всегда четко сформулирован. Нередки случаи расхождения во мнениях при их интерпретации между местными, региональными и федеральными налоговыми органами.

В настоящее время действует механизм начисления штрафов и пеней, связанных с отраженными и выявленными нарушениями российских законов, постановлений и соответствующих нормативов. Штрафы и пени начисляются при обнаружении занижения налоговых обязательств. Как следствие, сумма штрафов и пеней может быть существенной по отношению к сумме выявленных налоговых нарушений.

В Российской Федерации налоговая декларация подлежит пересмотру и проверке в течение трех лет.

Проведение выездной налоговой проверки или проверки любой налоговой декларации, относящейся к этому году, не означает, что в течение указанного трехлетнего периода не может быть проведена повторная налоговая проверка.

С 1 января 2012 г. принципы определения рыночной цены изменены, и перечни лиц, которые могут быть признаны взаимозависимыми, и сделок, являющихся контролируруемыми, расширены. Поскольку правоприменительная практика по новым правилам еще не сложилась и некоторые нормы нового закона содержат противоречия, их нельзя назвать вполне определенными. Руководство Группы разрабатывает подходы в отношении налоговых последствий определения рыночных цен с целью не допустить существенного влияния на консолидированную финансовую отчетность Группы.

Налоговое законодательство Российской Федерации допускает различные толкования во многих областях. Время от времени Группа пересматривает и интерпретации налогового законодательства, что позволяет снизить налоговые отчисления. Как уже отмечалось ранее, в свете последних событий это может вызвать усиленную налоговую проверку; налоговые риски Группы в случае споров с налоговыми органами не могут быть достоверно оценены, однако они могут значительно повлиять на финансовое состояние и деятельность Группы.

Руководство регулярно анализирует соблюдение Группой действующего налогового законодательства и его изменений, а также руководствуется комментариями к ним, публикуемыми налоговыми органами по вопросам, затрагивающим деятельность Группы. Кроме того, менеджмент регулярно оценивает сумму налога и пересматривает налоговые риски как потенциальную возможность доначислений сумм налогов и штрафов на операции, по которым не истек срок давности налоговой проверки, составляющий 3 года.

Время от времени выявляются операции, подверженные риску и непредвиденные обстоятельства, поэтому в любой момент могут возникнуть спорные судебные дела. Как бы то ни было, уровень потенциально рискованных операций не может быть раскрыт, следовательно, Группа не может избежать их в полной мере. Руководство принимает все меры для устранения такого рода рисков.

Расходы на рекультивацию, восстановление и защиту окружающей среды

В соответствии с лицензионными соглашениями Группа несет ответственность за проведение рекультивации нарушенных земель и хвостохранилищ в зоне своей производственной деятельности. Группа полагает, что резерв, созданный в сумме 33 936 тыс. руб. (2020: 27 632 тыс. руб.) является достаточным для выполнения принятых Группой обязательств по рекультивации.

40

ПАО «Русолово» и его дочерние организации
Примечания к консолидированной финансовой отчетности, подготовленные в соответствии
с МСФО за 12 месяцев, закончившихся 31 декабря 2021 года
(в тысячах российских рублей, если не указано иное)

31. События после отчетной даты

В период после 31 декабря 2021 года по дату подписания настоящей финансовой отчетности у Группы отсутствуют события, которые менеджмент считал бы существенным для включения в настоящую отчетность, кроме указанных ниже:

Санкции, введенные в отношении России, на сегодняшний день не оказали прямого негативного влияния на деятельность Группы, работа продолжается в штатном режиме. ПАО «Русолово» и его дочерние организации осуществляют свою деятельность на территории Российской Федерации, конечные покупатели продукции Россия и страны Азии, в связи чем, по мнению руководства, прямые санкции против Группы маловероятны. Однако существует неопределенность в отношении их будущего влияния на деятельность Группы и ее контрагентов. Руководство принимает необходимые меры, направленные на сохранение каналов продаж, поддержания достаточного уровня ликвидности, управления комплаенс-рисками при работе с контрагентами.

В апреле 2022 года ПАО «Русолово» в рамках реализации инвестиционного проекта по строительству металлургического завода на территории Хабаровского края, создано ООО «Амурский оловянный комбинат», размер уставного капитала составил 5 000 тысяч рублей.

Колесов Е.А.
Генеральный директор
29 апреля 2022

Приложение 2.

Бухгалтерская (финансовая) отчетность, составленная в соответствии с РСБУ



Акционерам Публичного акционерного общества «Русолово»

АУДИТОРСКОЕ ЗАКЛЮЧЕНИЕ

Мнение

Мы провели аудит прилагаемой годовой бухгалтерской (финансовой) отчетности Публичного акционерного общества «Русолово» (ОГРН 1127746391596, 119049, город Москва, Ленинский проспект, дом 6, корпус 7), состоящей из бухгалтерского баланса по состоянию на 31 декабря 2021 года, отчета о финансовых результатах за 2021 год, приложений к бухгалтерскому балансу и отчету о финансовых результатах, в том числе отчета об изменениях капитала за 2021 год и отчета о движении денежных средств за 2021 год, пояснений к бухгалтерскому балансу и отчету о финансовых результатах за 2021 год, включая основные положения учетной политики.

По нашему мнению, прилагаемая годовая бухгалтерская (финансовая) отчетность отражает достоверно во всех существенных отношениях финансовое положение Публичного акционерного общества «Русолово» по состоянию на 31 декабря 2021 года, финансовые результаты его деятельности и движение денежных средств за 2021 год в соответствии с правилами составления бухгалтерской (финансовой) отчетности, установленными в Российской Федерации.

Основание для выражения мнения

Мы провели аудит в соответствии с Международными стандартами аудита (МСА). Наша ответственность согласно указанным стандартам, далее раскрывается в разделе «Ответственность аудитора за аудит годовой бухгалтерской (финансовой) отчетности» настоящего заключения. Мы независимы по отношению к аудируемому лицу в соответствии с Правилами независимости аудиторов и аудиторских организаций и Кодексом профессиональной этики аудиторов, соответствующими Кодексу этики профессиональных бухгалтеров (включая международные стандарты независимости), разработанному Советом по международным стандартам этики для профессиональных бухгалтеров, и мы выполнили наши прочие этические обязанности в соответствии с данными требованиями. Мы полагаем, что полученные нами аудиторские доказательства являются достаточными и надлежащими, чтобы служить основанием для выражения нашего мнения с оговоркой.

Ключевые вопросы аудита

Ключевые вопросы аудита – это вопросы, которые, согласно нашему профессиональному суждению, являлись наиболее значимыми для нашего аудита годовой финансовой отчетности за текущий период. Эти вопросы были рассмотрены в контексте нашего аудита годовой финансовой отчетности в целом и при формировании нашего мнения об этой отчетности, и мы не выражаем отдельного мнения об этих вопросах. В отношении каждого из подобных вопросов, указанных ниже, приводится наше описание того, как данный вопрос был рассмотрен в ходе аудита.

Мы выполнили обязанности, описанные в разделе «Ответственность аудитора за аудит бухгалтерской (финансовой) отчетности» нашего заключения, в том числе по отношению к этим вопросам. Наш аудит включал выполнение процедур, разработанных в ответ на нашу оценку рисков существенного искажения финансовой отчетности. Результаты наших аудиторских процедур, в том числе процедур, выполненных в ходе рассмотрения указанных ниже вопросов, служат основанием для выражения нашего аудиторского мнения о прилагаемой финансовой отчетности.



Оценка финансовых вложений

Мы считаем, что данный вопрос являлся одним из наиболее значимых для нашего аудита в связи с существенностью остатков финансовых вложений для бухгалтерской (финансовой) отчетности, высоким уровнем субъективности допущений, а также существенностью суждений и оценок со стороны руководства.

Мы привлекли наших специалистов по оценке бизнеса к проведению анализа теста на предмет обесценения и расчета возмещаемой стоимости активов, выполненных руководством Компании.

Мы провели проверку арифметической точности моделей обесценения, анализа чувствительности и последовательности использования моделей (формул и расчетов) с прошлыми периодами.

Мы проанализировали рыночные котировки финансовых вложений, математическую правильность и своевременность отражения финансовых вложений в учете Компании.

Осуществление непрерывности деятельности

Мы считаем, что данный вопрос является одним из наиболее значимых для нашего аудита в связи с тем, что величина чистых активов Публичного акционерного общества «Русолово» в течении последних двух отчетных периодов меньше величины уставного капитала. При этом, наблюдается ежегодное снижение показателя чистых активов в результате получения чистого убытка деятельности Публичного акционерного общества «Русолово» в течении 2019, 2020 и 2021 гг. Данная ситуация указывает на наличие существенной неопределенности, которая может вызвать значительные сомнения в способности Публичного акционерного общества «Русолово» продолжать непрерывно свою деятельность. Мы провели необходимые процедуры, позволяющие определить, будет ли Компания продолжать свою деятельность в обозримом будущем, включая изучение намерений Руководства и акционеров в этом отношении, а также планов дальнейшей финансовой деятельности. Как указано в пункте 14 Пояснительной записки к Отчетности Компании, акционер готов предоставить финансовую помощь Компании для восстановления уровня чистых активов.

Формирование выручки

Мы считаем, что данный вопрос является одним из наиболее значимых для нашего аудита в связи с тем, что выручка Компании является его важнейшим финансовым показателем.

Мы выполнили проверку своевременности и полноты отражения выручки в отчетности Компании, произвели арифметический пересчет финансовых показателей в разрезе структуры выручки.

Важные обстоятельства

Не изменяя мнения о достоверности представленной отчетности, мы обращаем Ваше внимание, на следующие факты, а именно, что Компанией в отчетном периоде произведено значительное количество сделок со связанными сторонами, и в Компании на конец отчетного периода имеется значительное количество остатков по расчетам со связанными сторонами. В ходе своей деятельности Компания может вступать в сделки со связанными сторонами, как на рыночных, так и на не рыночных условиях.

Ответственность руководства и аудируемого лица за годовую бухгалтерскую (финансовую) отчетность

Руководство несет ответственность за подготовку и достоверное представление указанной годовой бухгалтерской (финансовой) отчетности в соответствии с правилами составления бухгалтерской (финансовой) отчетности, установленными в Российской Федерации, и за систему внутреннего контроля, которую руководство считает необходимой для подготовки



годовой бухгалтерской (финансовой) отчетности, не содержащей существенных искажений вследствие недобросовестных действий или ошибок.

При подготовке годовой бухгалтерской (финансовой) отчетности руководство несет ответственность за оценку способности аудируемого лица продолжать непрерывно свою деятельность, за раскрытие в соответствующих случаях сведений, относящихся к непрерывности деятельности, и за составление отчетности на основе допущения о непрерывности деятельности, за исключением случаев, когда руководство намеревается ликвидировать аудируемое лицо, прекратить его деятельность или когда у него отсутствует какая-либо иная реальная альтернатива, кроме ликвидации или прекращения деятельности.

Ответственность аудитора за аудит годовой бухгалтерской (финансовой) отчетности

Наша цель состоит в получении разумной уверенности в том, что годовая бухгалтерская (финансовая) отчетность не содержит существенных искажений вследствие недобросовестных действий или ошибок, и в составлении аудиторского заключения, содержащего наше мнение. Разумная уверенность представляет собой высокую степень уверенности, но не является гарантией того, что аудит, проведенный в соответствии с МСА, всегда выявляет существенные искажения при их наличии.

Искажения могут быть результатом недобросовестных действий или ошибок и считаются существенными, если можно обоснованно предположить, что в отдельности или в совокупности они могут повлиять на экономические решения пользователей, принимаемые на основе этой годовой бухгалтерской (финансовой) отчетности.

В рамках аудита, проводимого в соответствии с МСА, мы применяем профессиональное суждение и сохраняем профессиональный скептицизм на протяжении всего аудита. Кроме того, мы:

- а) выявляем и оцениваем риски существенного искажения годовой бухгалтерской (финансовой) отчетности вследствие недобросовестных действий или ошибок; разрабатываем и проводим аудиторские процедуры в ответ на эти риски; получаем аудиторские доказательства, являющиеся достаточными и надлежащими, чтобы служить основанием для выражения нашего мнения. Риск необнаружения существенного искажения в результате недобросовестных действий выше, чем риск необнаружения существенного искажения в результате ошибки, так как недобросовестные действия могут включать сговор, подлог, умышленный пропуск, искаженное представление информации или действия в обход системы внутреннего контроля;
- б) получаем понимание системы внутреннего контроля, имеющей значение для аудита, с целью разработки аудиторских процедур, соответствующих обстоятельствам, но не с целью выражения мнения об эффективности системы внутреннего контроля аудируемого лица;
- в) оцениваем надлежащий характер применяемой учетной политики, обоснованность оценочных значений, рассчитанных руководством аудируемого лица, и соответствующего раскрытия информации;
- г) делаем вывод о правомерности применения руководством аудируемого лица допущения о непрерывности деятельности, а на основании полученных аудиторских доказательств – вывод о том, имеется ли существенная неопределенность в связи с событиями или условиями, в результате которых могут возникнуть значительные сомнения в способности аудируемого лица продолжать непрерывно свою деятельность. Если мы приходим к выводу о наличии существенной неопределенности, мы должны привлечь внимание в нашем аудиторском заключении к соответствующему раскрытию информации в годовой



бухгалтерской (финансовой) отчетности или, если такое раскрытие информации является ненадлежащим, модифицировать наше мнение. Наши выводы основаны на аудиторских доказательствах, полученных до даты нашего аудиторского заключения. Однако будущие события или условия могут привести к тому, что аудируемое лицо утратит способность продолжать непрерывно свою деятельность;

д) проводим оценку представления годовой бухгалтерской (финансовой) отчетности в целом, ее структуры и содержания, включая раскрытие информации, а также того, представляет ли годовая бухгалтерская (финансовая) отчетность лежащие в ее основе операции и события так, чтобы было обеспечено их достоверное представление.

Мы осуществляем информационное взаимодействие с руководством аудируемого лица доводя до их сведения, помимо прочего, информацию о запланированном объеме и сроках аудита, а также о существенных замечаниях по результатам аудита, в том числе о значительных недостатках системы внутреннего контроля, которые мы выявляем в процессе аудита.

Потехин Владимир Владимирович (ОПНЗ 22006024920), действующий от имени аудиторской организации на основании доверенности от № 5 от 17.12.2021 г.

Заместитель Генерального директора аудиторской организации _____



Потехин Владимир Владимирович (ОПНЗ 22006024920)

Руководитель аудита, по результатам которого составлено аудиторское заключение _____

Аудиторская организация:

Общество с ограниченной ответственностью «Р.О.С.ЭКСПЕРТИЗА», ОГРН 1027739273946, 127055, г. Москва, Тихвинский пер., д. 7, стр. 3, кабинет 20, член Саморегулируемой организации аудиторов Ассоциации «Содружество» (СРО ААС), ОПНЗ 12006033851

«18» марта 2022 года

Бухгалтерский баланс

на 31 декабря 2021 г.

Форма по ОКУД		Коды		
		0710001		
Дата (число, месяц, год)		31	12	2021
Организация <u>Публичное акционерное общество "Русолово"</u> по ОКПО		09812709		
Идентификационный номер налогоплательщика		ИНН 7706774915		
Вид экономической деятельности <u>Предоставление прочих финансовых услуг, кроме услуг по страхованию и пенсионному обеспечению, не включенных в другие группировки</u> по ОКВЭД 2		64.99		
Организационно-правовая форма / форма собственности		12247	16	
Единица измерения: в тыс. рублей		по ОКЕИ 384		

Местонахождение (адрес): 119049, Москва г, Ленинский пр-кт, дом № 6, строение 7, помещение III комната 47 этаж 3

Бухгалтерская отчетность подлежит обязательному аудиту ДА НЕТ

Наименование аудиторской организации/фамилия, имя, отчество (при наличии) индивидуального аудитора _____

Идентификационный номер налогоплательщика аудиторской организации/индивидуального аудитора	ИНН	
Основной государственный регистрационный номер аудиторской организации/индивидуального аудитора	ОГРН/ОГРНИП	

Пояснения	Наименование показателя	Код	На 31 декабря 2021 г.	На 31 декабря 2020 г.	На 31 декабря 2019 г.
АКТИВ					
I. ВНЕОБОРОТНЫЕ АКТИВЫ					
	Нематериальные активы	1110	10	10	10
	в том числе:				
	Нематериальные активы в организации	11101	10	10	10
	Приобретение нематериальных активов	11102	-	-	-
	Результаты исследований и разработок	1120	-	-	-
	в том числе:				
	Расходы на научно-исследовательские, опытно-конструкторские и технологические работы	11201	-	-	-
	Выполнение научно-исследовательских, опытно-конструкторских и технологических работ	11202	-	-	-
	Нематериальные поисковые активы	1130	-	686 253	-
	Материальные поисковые активы	1140	-	-	-
	Основные средства	1150	19 632	20 350	1 785
	в том числе:				
	Основные средства в организации	11501	19 632	20 350	1 785
	Доходные вложения в материальные ценности	1160	-	-	-
	в том числе:				
	Материальные ценности в организации	11601	-	-	-
	Материальные ценности предоставленные во временное владение и пользование	11602	-	-	-
	Материальные ценности предоставленные во временное пользование	11603	-	-	-
	Прочие доходные вложения	11604	-	-	-
	Финансовые вложения	1170	3 514 478	4 398 877	2 976 626
	в том числе:				
	Паи	11701	572 122	572 122	552 122
	Акции	11702	851 020	851 020	-
	Векселя и облигации	11703	180 948	2 776 345	1 573 484
	Предоставленные займы	11704	1 910 389	3 210 180	2 023 184
	Отложенные налоговые активы	1180	64 399	52 888	42 829
	Прочие внеоборотные активы	1190	550 000	550 000	550 000

	в том числе:		550 000	550 000	550 000
	Итого по разделу I	1100	4 148 520	5 708 378	3 571 250
	II. ОБОРОТНЫЕ АКТИВЫ				
	Запасы	1210	458 104	433 528	550 738
	в том числе:				
	Материалы	12101	4 367	13	115
	Брак в производстве	12102	-	-	-
	Товары отгруженные	12103	7 345	75 218	168 780
	Товары	12104	345 174	297 283	318 770
	Готовая продукция	12105	-	-	-
	Расходы на продажу	12106	-	-	-
	Незавершенное производство	12107	101 218	61 014	63 072
	Полуфабрикаты собственного производства	12108	-	-	-
	Расходы будущих периодов	12109	-	-	-
	Налог на добавленную стоимость по приобретенным ценностям	1220	147 403	33 783	45 754
	в том числе:				
	НДС по приобретенным ОС	12201	1 389	2 338	-
	НДС по приобретенным НМА	12202	-	-	-
	НДС по приобретенным материально-производственным запасам	12203	624	-	-
	НДС по приобретенным услугам	12204	8 537	8 536	-
	НДС, уплаченный при ввозе товаров на территорию РФ	12205	-	-	-
	НДС по товарам, реализованным по ставке 0% (экспорт)	12206	136 853	22 909	45 754
	НДС при строительстве ОС	12207	-	-	-
	Дебиторская задолженность	1230	1 464 853	1 122 763	1 110 764
	в том числе:				
	Расчеты с поставщиками и подрядчиками	12301	13 370	7 497	6 947
	Расчеты с покупателями и заказчиками	12302	962 292	799 926	399 844
	Расчеты по налогам и сборам	12303	87 042	52 759	5 998
	Расчеты по социальному страхованию и обеспечению	12304	7 416	7 416	4 961
	Расчеты с персоналом по оплате труда	12305	-	-	-
	Расчеты с подотчетными лицами	12306	751	104	582
	Расчеты с персоналом по прочим операциям	12307	1 075	-	-
	Расчеты по вкладам в уставный (складочный) капитал	12308	-	-	-
	Расчеты с разными дебиторами и кредиторами	12309	388 318	250 639	692 431
	Расходы будущих периодов	12310	167	-	-
	Выполненные этапы по незавершенным работам	12311	-	-	-
	Оценочные обязательства	12312	-	-	-
	Проценты по ценным бумагам к получению	12313	4 422	4 422	-
	Беспроцентные займы	12314	-	-	-
	Финансовые вложения (за исключением денежных эквивалентов)	1240	2 187 624	882 180	523 711
	в том числе:				
	Акции	12401	-	-	-
	Долговые ценные бумаги	12402	-	-	-
	Предоставленные займы	12403	2 187 624	882 180	449 711
	Вклады по договору простого товарищества	12404	-	-	-
	Приобретенные права в рамках оказания финансовых услуг	12405	-	-	-
	Депозитные счета	12406	-	-	74 000
	Денежные средства и денежные эквиваленты	1250	168 596	226 134	5 343
	в том числе:				
	Касса организации	12501	-	-	-
	Операционная касса	12502	-	-	-

	Касса организации (в валюте)	12503	-	-	-
	Касса по деятельности платежного агента	12504	-	-	-
	Расчетные счета	12505	167 251	177 725	2 633
	Валютные счета	12506	1 344	48 409	2 710
	Аккредитивы	12507	-	-	-
	Чековые книжки	12508	-	-	-
	Прочие специальные счета	12509	-	-	-
	Переводы в пути	12510	-	-	-
	Прочие оборотные активы	1260	5 079	3 956	281
	в том числе:				
	Расчеты по НДС при исполнении обязанностей налогового агента	12601	-	-	-
	Расходы будущих периодов	12602	-	-	-
	Итого по разделу II	1200	4 431 658	2 702 343	2 236 590
	БАЛАНС	1600	8 580 178	8 410 722	5 807 840

Форма 0710001 с.2

Пояснения	Наименование показателя	Код	На 31 декабря 2021 г.	На 31 декабря 2020 г.	На 31 декабря 2019 г.
	ПАССИВ				
	III. КАПИТАЛ И РЕЗЕРВЫ				
	Уставный капитал (складочный капитал, уставный фонд, вклады товарищей)	1310	3 000 100	3 000 100	3 000 100
	Собственные акции, выкупленные у акционеров	1320	-	-	-
	Переоценка внеоборотных активов	1340	-	-	-
	Добавочный капитал (без переоценки)	1350	-	-	-
	Резервный капитал	1360	-	-	-
	Нераспределенная прибыль (непокрытый убыток)	1370	(424 952)	(247 637)	(138 644)
	Нераспределенная прибыль (непокрытый убыток) прошлых лет	13701	(247 637)	(138 644)	(97 520)
	Нераспределенная прибыль (непокрытый убыток) текущего года	13702	(177 315)	-	-
	Итого по разделу III	1300	2 575 148	2 752 463	2 861 456
	IV. ДОЛГОСРОЧНЫЕ ОБЯЗАТЕЛЬСТВА				
	Заемные средства	1410	4 481 835	5 398 792	2 131 628
	в том числе:				
	Долгосрочные кредиты и займы	14101	4 434 465	5 374 725	2 131 628
	Долгосрочная часть процентов по кредитам и займам	14102	-	-	-
	Проценты по долгосрочным векселям и облигациям	14103	47 369	24 068	-
	Отложенные налоговые обязательства	1420	-	-	-
	Оценочные обязательства	1430	-	-	-
	Прочие обязательства	1450	-	-	-
	Итого по разделу IV	1400	4 481 835	5 398 792	2 131 628
	V. КРАТКОСРОЧНЫЕ ОБЯЗАТЕЛЬСТВА				
	Заемные средства	1510	726 143	20 248	114 866
	в том числе:				
	Краткосрочные кредиты и займы	15101	683 000	-	-
	Краткосрочная часть процентов по краткосрочным кредитам и займам	15102	4 534	20 248	-
	Краткосрочная часть процентов по долгосрочным кредитам и займам	15103	38 608	-	114 866
	Проценты по краткосрочным векселям и облигациям	15113	-	-	-
	Кредиторская задолженность	1520	777 889	221 526	686 820
	в том числе:				
	Расчеты с поставщиками и подрядчиками	15201	707 942	184 791	517 550
	Расчеты с покупателями и заказчиками	15202	308	18	132 275
	Расчеты по налогам и сборам	15203	3 056	2 427	24 503
	Расчеты по социальному страхованию и обеспечению	15204	11 897	9 303	5 004
	Расчеты с персоналом по оплате труда	15205	10 514	8 763	6 990
	Расчеты с подотчетными лицами	15206	86	4	4
	Расчеты с персоналом по прочим операциям	15207	-	-	-
	Задолженность участникам (учредителям) по выплате доходов	15208	-	-	-
	Расчеты с разными дебиторами и кредиторами	15209	38 185	14 246	493
	Расчеты с поставщиками и подрядчиками по инвестиционной деятельности	15210	5 900	1 974	-
	Доходы будущих периодов	1530	-	-	-
	в том числе:				
	Целевое финансирование	15301	-	-	-

	Разница между суммой, подлежащей взысканию с виновных лиц, и балансовой стоимостью по недостачам ценностей	15305	-	-	-
	Оценочные обязательства	1540	18 164	15 693	13 070
	Прочие обязательства	1550	1 000	2 000	-
	Итого по разделу V	1500	1 523 196	259 467	814 756
	БАЛАНС	1700	8 580 178	8 410 722	5 807 840

Руководитель  Колесов Евгений Александрович
(подпись) (расшифровка подписи)

18 марта 2022 г.

**Отчет о финансовых результатах
за Январь - Декабрь 2021 г.**

Организация	Публичное акционерное общество "Русолово"	Дата (число, месяц, год)	31	12	2021
Идентификационный номер налогоплательщика		ИНН	7706774915		
Вид экономической деятельности	Предоставление прочих финансовых услуг, кроме услуг по страхованию и пенсионному обеспечению, не включенных в другие группировки	ОКВЭД 2	64.99		
Организационно-правовая форма / форма собственности		по ОКПО / ОКФС	12247	16	
Единица измерения:	в-тыс. рублей	по ОКЕИ	384		

Пояснения	Наименование показателя	Код	За Январь - Декабрь 2021 г.	За Январь - Декабрь 2020 г.
	Выручка	2110	6 292 749	3 094 026
	Себестоимость продаж	2120	(5 925 732)	(2 806 982)
	Валовая прибыль (убыток)	2100	367 017	287 044
	Коммерческие расходы	2210	-	-
	Управленческие расходы	2220	(194 744)	(286 637)
	Прибыль (убыток) от продаж	2200	172 273	407
	Доходы от участия в других организациях	2310	-	-
	Проценты к получению	2320	273 723	219 470
	Проценты к уплате	2330	(399 757)	(293 533)
	Прочие доходы	2340	3 051 947	1 773 873
	Прочие расходы	2350	(3 286 034)	(1 819 269)
	Прибыль (убыток) до налогообложения	2300	(187 848)	(119 052)
	Налог на прибыль	2410	10 533	10 059
	в том числе:			
	текущий налог на прибыль	2411	-	-
	отложенный налог на прибыль	2412	10 533	10 059
	Прочее	2460	-	-
	в том числе:			
	Чистая прибыль (убыток)	2400	(177 315)	(108 993)

Форма 0710002 с.2

Пояснения	Наименование показателя	Код	За Январь - Декабрь 2021 г.	За Январь - Декабрь 2020 г.
	Результат от переоценки внеоборотных активов, не включаемый в чистую прибыль (убыток) периода	2510	-	-
	Результат от прочих операций, не включаемый в чистую прибыль (убыток) периода	2520	-	-
	Налог на прибыль от операций, результат которых не включается в чистую прибыль (убыток) периода	2530	-	-
	Совокупный финансовый результат периода	2500	(177 315)	(108 993)
	СПРАВОЧНО			
	Базовая прибыль (убыток) на акцию	2900	-	-
	Разводненная прибыль (убыток) на акцию	2910	-	-

Руководитель:  Колесов Евгений Александрович
(подпись) (расшифровка подписи)

18 марта 2022 г.

Отчет об изменениях капитала
за Январь - Декабрь 2021 г.

Форма по ОКУД		Коды	
Дата (число, месяц, год)		0710004	
31	12	2021	
Организация <u>Публичное акционерное общество "Русолово"</u>		по ОКПО	09812709
Идентификационный номер налогоплательщика		ИНН	7706774915
Вид экономической деятельности <u>Предоставление прочих финансовых услуг, кроме услуг по страхованию и пенсионному обеспечению, не включенных в другие группировки</u>		по ОКВЭД 2	64.99
Организационно-правовая форма / форма собственности		по ОКФС / ОКФС	12247 / 16
Единица измерения: в тыс. рублей		по ОКЕИ	384

1. Движение капитала

Наименование показателя	Код	Уставный капитал	Собственные акции, выкупленные у акционеров	Добавочный капитал	Резервный капитал	Нераспределенная прибыль (непокрытый убыток)	Итого
Величина капитала на 31 декабря 2019 г.	3100	3 000 100	-	-	-	(138 644)	2 861 456
За 2020 г.							
Увеличение капитала - всего:	3210	-	-	-	-	-	-
в том числе:							
чистая прибыль	3211	X	X	X	X	-	-
переоценка имущества	3212	X	X	-	X	-	-
доходы, относящиеся непосредственно на увеличение капитала	3213	X	X	-	X	-	-
дополнительный выпуск акций	3214	-	-	-	X	X	-
увеличение номинальной стоимости акций	3215	-	-	-	X	-	X
реорганизация юридического лица	3216	-	-	-	-	-	-

Форма 0710004 с 2

Наименование показателя	Код	Уставный капитал	Собственные акции, выкупленные у акционеров	Добавочный капитал	Резервный капитал	Нераспределенная прибыль (непокрытый убыток)	Итого
Уменьшение капитала - всего:	3220	-	-	-	-	(108 993)	(108 993)
в том числе:							
убыток	3221	X	X	X	X	(108 993)	(108 993)
переоценка имущества	3222	X	X	-	X	-	-
расходы, относящиеся непосредственно на уменьшение капитала	3223	X	X	-	X	-	-
уменьшение номинальной стоимости акций	3224	-	-	-	X	-	-
уменьшение количества акций	3225	-	-	-	X	-	-
реорганизация юридического лица	3226	-	-	-	-	-	-
дивиденды	3227	X	X	X	X	-	-
Изменение добавочного капитала	3230	X	X	-	-	-	X
Изменение резервного капитала	3240	X	X	X	-	-	X
Величина капитала на 31 декабря 2020 г.	3200	3 000 100	-	-	-	(247 637)	2 752 463
За 2021 г.							
Увеличение капитала - всего:	3310	-	-	-	-	-	-
в том числе:							
чистая прибыль	3311	X	X	X	X	-	-
переоценка имущества	3312	X	X	-	X	-	-
доходы, относящиеся непосредственно на увеличение капитала	3313	X	X	-	X	-	-
дополнительный выпуск акций	3314	-	-	-	X	X	-
увеличение номинальной стоимости акций	3315	-	-	-	X	-	X
реорганизация юридического лица	3316	-	-	-	-	-	-
Уменьшение капитала - всего:	3320	-	-	-	-	(177 315)	(177 315)
в том числе:							
убыток	3321	X	X	X	X	(177 315)	(177 315)
переоценка имущества	3322	X	X	-	X	-	-
расходы, относящиеся непосредственно на уменьшение капитала	3323	X	X	-	X	-	-
уменьшение номинальной стоимости акций	3324	-	-	-	X	-	-
уменьшение количества акций	3325	-	-	-	X	-	-
реорганизация юридического лица	3326	-	-	-	-	-	-
дивиденды	3327	X	X	X	X	-	-
Изменение добавочного капитала	3330	X	X	-	-	-	X
Изменение резервного капитала	3340	X	X	X	-	-	X
Величина капитала на 31 декабря 2021 г.	3300	3 000 100	-	-	-	(424 952)	2 575 148

Форма 0710004 с.3

2. Корректировки в связи с изменением учетной политики и исправлением ошибок

Наименование показателя	Код	На 31 декабря 2019 г.	Изменения капитала за 2020 г.		На 31 декабря 2020 г.
			за счет чистой прибыли (убытка)	за счет иных факторов	
Капитал - всего					
до корректировок	3400	-	-	-	-
корректировка в связи с:					
изменением учетной политики	3410	-	-	-	-
исправлением ошибок	3420	-	-	-	-
после корректировок	3500	-	-	-	-
в том числе:					
нераспределенная прибыль (непокрытый убыток):					
до корректировок	3401	-	-	-	-
корректировка в связи с:					
изменением учетной политики	3411	-	-	-	-
исправлением ошибок	3421	-	-	-	-
после корректировок	3501	-	-	-	-
по другим статьям капитала					
до корректировок	3402	-	-	-	-
корректировка в связи с:					
изменением учетной политики	3412	-	-	-	-
исправлением ошибок	3422	-	-	-	-
после корректировок	3502	-	-	-	-

Форма 0710004 с.4

3. Чистые активы

Наименование показателя	Код	На 31 декабря 2021 г.	На 31 декабря 2020 г.	На 31 декабря 2019 г.
Чистые активы	3600	2 575 148	2 752 463	2 861 456



Руководитель
Колесов Евгений Александрович
(расшифровка подписи)

18 марта 2022 г.

**Отчет о движении денежных средств
за Январь - Декабрь 2021 г.**

Организация Публичное акционерное общество "Русолово"	Дата (число, месяц, год)	Форма по ОКУД	Коды	
Идентификационный номер налогоплательщика	по ОКПО	0710005	31	12
Вид экономической деятельности	ИНН	09812709	2021	
Организационно-правовая форма / форма собственности	по ОКВЭД 2	7706774915	64.99	
Единица измерения: в тыс. рублей	по ОКПОФ / ОКФС	12247	16	
	по ОКЕИ	384		

Наименование показателя	Код	За Январь - Декабрь 2021 г.	За Январь - Декабрь 2020 г.
Денежные потоки от текущих операций			
Поступления - всего	4110	6 504 648	2 661 052
в том числе:			
от продажи продукции, товаров, работ и услуг	4111	6 074 327	2 645 447
арендных платежей, лицензионных платежей, роялти, комиссионных и иных аналогичных платежей	4112	27 423	10 194
от перепродажи финансовых вложений	4113	-	-
	4114	-	-
прочие поступления	4119	402 898	5 411
Платежи - всего	4120	(6 066 964)	(3 784 187)
в том числе:			
поставщикам (подрядчикам) за сырье, материалы, работы, услуги	4121	(123 614)	(51 490)
в связи с оплатой труда работников	4122	(299 009)	(243 112)
процентов по долговым обязательствам	4123	(356 536)	(356 873)
налога на прибыль организаций	4124	(7 775)	(786)
	4125	-	-
прочие платежи	4129	(5 280 030)	(3 131 926)
Сальдо денежных потоков от текущих операций	4100	437 684	(1 123 135)
Денежные потоки от инвестиционных операций			
Поступления - всего	4210	331 063	263 923
в том числе:			
от продажи внеоборотных активов (кроме финансовых вложений)	4211	-	-
от продажи акций других организаций (долей участия)	4212	-	-
от возврата предоставленных займов, от продажи долговых ценных бумаг (прав требования денежных средств к другим лицам)	4213	80 437	50 680
дивидендов, процентов по долговым финансовым вложениям и аналогичных поступлений от долевого участия в других организациях	4214	250 626	213 243
	4215	-	-
прочие поступления	4219	-	-
Платежи - всего	4220	(481 739)	(1 832 626)
в том числе:			
в связи с приобретением, созданием, модернизацией, реконструкцией и подготовкой к использованию внеоборотных активов	4221	(3 062)	(689 258)
в связи с приобретением акций других организаций (долей участия)	4222	-	(20 000)
в связи с приобретением долговых ценных бумаг (прав требования денежных средств к другим лицам), предоставление займов другим лицам	4223	(457 104)	(1 095 254)
процентов по долговым обязательствам, включаемым в стоимость инвестиционного актива	4224	-	-
	4225	-	-
прочие платежи	4229	(21 573)	(28 114)
Сальдо денежных потоков от инвестиционных операций	4200	(150 676)	(1 568 703)

Форма 0710005 с.2

Наименование показателя	Код	За Январь - Декабрь 2021 г.	За Январь - Декабрь 2020 г.
Денежные потоки от финансовых операций			
Поступления - всего	4310	779 572	4 366 142
в том числе:			
получение кредитов и займов	4311	747 800	3 778 812
денежных вкладов собственников (участников)	4312	-	-
от выпуска акций, увеличения долей участия	4313	-	-
от выпуска облигаций, векселей и других долговых ценных бумаг и др.	4314	-	584 698
	4315	-	-
прочие поступления	4319	31 772	2 632
Платежи - всего	4320	(1 131 008)	(1 531 971)
в том числе:			
собственникам (участникам) в связи с выкупом у них акций (долей участия) организации или их выходом из состава участников	4321	-	-
на уплату дивидендов и иных платежей по распределению прибыли в пользу собственников (участников)	4322	-	-
в связи с погашением (выкупом) векселей и других долговых ценных бумаг, возврат кредитов и займов	4323	(924 288)	(703 925)
	4324	-	-
прочие платежи	4329	(206 720)	(828 046)
Сальдо денежных потоков от финансовых операций	4300	(351 436)	2 834 171
Сальдо денежных потоков за отчетный период	4400	(64 428)	142 333
Остаток денежных средств и денежных эквивалентов на начало отчетного периода	4450	226 134	79 343
Остаток денежных средств и денежных эквивалентов на конец отчетного периода	4500	168 596	226 134
Величина влияния изменений курса иностранной валюты по отношению к рублю	4490	6 890	4 458



 Руководитель **Колесов Евгений Александрович**
 (подпись) (расшифровка подписи)

18 марта 2022 г.



ПУБЛИЧНОЕ АКЦИОНЕРНОЕ ОБЩЕСТВО
«Русолово»

119049 г. Москва, Ленинский пр-т, дом 6 корпус 7, помещение III комн.47 этаж 3
ИНН/КПП 7706774915 / 770601001, ОГРН 1127746391596

Пояснения к бухгалтерскому балансу ПАО «Русолово» за 2021 г.

1. Информация об организации

Полное наименование – Публичное акционерное общество «Русолово». Краткое наименование – ПАО «Русолово»

Юридический адрес: 119049, г. Москва, Ленинский-т, д. 6, стр. 7, пом. III, комн. 47, этаж. 3
Общество зарегистрировано Инспекцией Федеральной налоговой службы № 46 по г. Москва
22.05.2012 г. ОГРН 1127746391596.

Уставный капитал 3 000 100 тыс. рублей. Акционер - Публичное акционерное общество "Селигдар" 97.79 %

Среднесписочная численность сотрудников за 2021 год составила 118 человек.

Исполнительный орган предприятия – Генеральный директор. Размер вознаграждения за 2021 год составил 10 122 тыс. рублей.

Основной вид деятельности: ПРЕДОСТАВЛЕНИЕ ПРОЧИХ ФИНАНСОВЫХ УСЛУГ, КРОМЕ УСЛУГ ПО СТРАХОВАНИЮ И ПЕНСИОННОМУ ОБЕСПЕЧЕНИЮ, НЕВКЛЮЧЕННЫХ В ДРУГИЕ ГРУППИРОВКИ, ОКВЭД 65.23

Дополнительный вид деятельности ОКВЭД 46.72 Торговля оптовая металлами и металлическими рудами

Дополнительный вид деятельности ОКВЭД 70.10.2 Деятельность по управлению холдинг-компаниями

Дочерними обществами являются: АО «ОРК», ООО «Территория».

Аудитор - ООО "Кроу Экспертиза", ИНН 7708000473, КПП 770701001, Юридический адрес: 127055, Москва г, Тихвинский пер, дом № 7, строение 3

2. Расшифровка отдельных показателей отчетности организации

2.1 В составе основных средств учитываются активы, которые одновременно удовлетворяют следующим условиям: объект предназначен для использования в производстве продукции, при выполнении работ и оказании услуг, для управленческих нужд Компании либо для предоставления Компанией за плату во временное владение и пользование или во временное пользование; объект предназначен для использования в течение длительного времени, т.е. срока продолжительностью свыше 12 месяцев или обычного операционного цикла, если он превышает 12 месяцев; стоимость объекта составляет не менее 100 тыс. рублей- Компания не предполагает последующую перепродажу данного объекта; объект способен приносить Компании экономические выгоды (доход) в будущем; учет ОС ведется на счете 01 плана счетов БУ

2.2 В составе нематериальных активов входят следующие объекты: объект способен приносить Компании экономические выгоды в будущем, в частности, объект предназначен для использования в производстве продукции, при выполнении работ или оказании услуг, для управленческих нужд организации; Компания имеет право на получение экономических выгод, которые данный объект способен приносить в будущем (в том числе Компания имеет надлежаще оформленные документы, подтверждающие существование самого актива и права Компании на результат интеллектуальной деятельности или средство индивидуализации - патенты, свидетельства, другие охранные документы, договор об отчуждении исключительного права на результат интеллектуальной деятельности или на средство индивидуализации, документы, подтверждающие переход исключительного права без договора и т.п.), а также имеются ограничения доступа иных лиц к таким экономическим выгодам; возможность выделения или отделения (идентификации) объекта от других активов; объект предназначен для использования в течение длительного времени, т.е. срока полезного использования, продолжительностью свыше 12 месяцев или обычного операционного цикла, если он превышает 12 месяцев; фактическая (первоначальная) стоимость объекта может быть достоверно определена; отсутствие у объекта материально-вещественной формы

2.3 В составе материально-производственных запасов учитываются активы: используемые в качестве сырья, материалов и т.п. при производстве продукции, предназначенной для продажи (выполнения работ, оказанию услуг); предназначенные для продажи; используемые для управленческих нужд Компании; стоимость актива ниже, установленного Минфином РФ лимита для ОС;

3. В рамках предоставления информации о связанных сторонах, сообщаем, что в 2021 осуществлялись сделки:

АО "Трежери Инвест"	Сумма, рубли
ДОГОВОР ЗАЙМА ЦЕННЫХ БУМАГ № 011021 от 01.10.2021	180 000 000,00
ДОГОВОР ЗАЙМА ЦЕННЫХ БУМАГ № 041021 от 04.10.2021	180 000 000,00
ДОГОВОР ЗАЙМА ЦЕННЫХ БУМАГ № 051021 от 05.10.2021	88 000 000,00

АО «ОРК»	Сумма, рубли
Договор финансовой аренды (сублизинга) № 2812/18PO	16 708 113,44
Договор № 25 от 29.04.2020 г. сублизинга	5 998 413,78
Договор № 126-11/17ОРК от 20.11.2017 г. о передаче полномочий единоличного исполнительного органа открытого акционерного общества управляющей орг.	5 635 680,00
Договор б/н от 10.05.2018г. поставки	3 970 222 980,31
Договор № 1 от 01.05.2015 г. оказания услуг	216 446 998,22
Договор № 29/15 от 01.06.2015 г. аренды нежилых помещений	168 490,32
Договор № 31052016/ОРК от 31.05.2016 г. аренды	286 033,78
Договор № 50/14 от 02.10.2014 г. аренды нежилых помещений	168 490,32

Договор № 01-07/20PO от 02.07.2020 г. субаренды	875 174,60
---	------------

ООО «Правоурмийское»	Сумма, руб.
Договор № 2 от 01.05.2015 г. оказания услуг по бухгалтерскому, юридическому, кадровому обслуживанию	185 964 602,06
Договор № 30/15 от 01.06.2015 г. аренды нежилых помещений	134 024,14
Договор № 31052016/ПУ от 31.05.2016 г. аренды	201 986,24
Договор № б/н от 01.04.2015 г. поставки	2 799 833 915,14
Договор № 02-07/20PO от 02.07.2020 г. субаренды	332 650,34

4. В состав долгосрочных финансовых вложений входят

№ п/п	Наименование долгосрочного финансового вложения					Сумма, тыс. руб.
	Договор					
	Контрагент	№	Дата заключения	Дата погашения	Доля в УК (%)	
1	НАЦИОНАЛЬНОЕ РЕЙТИНГОВОЕ АГЕНТСТВО ООО (Новое)				Доля в УК 9,9%	4 044
2	ОЛОВЯННАЯ РУДНАЯ КОМПАНИЯ АО	ОРК акции об 1-01-32972-F	09.12.2010		395 800 000 шт. 98,95%	851 020
3	ПРАВОУРМИЙСКОЕ ООО				Доля в УК 33,33%	548 078
4	ТЕРРИТОРИЯ ООО				Доля в УК 100%	20 000
5	73.01 "Расчеты по предоставленным займам"					
5.1	Загуменко Глеб Владимирович					1 021
5.2	Янюшкин Владимир Александрович					1 505
6	58.02.01 "Векселя и облигации (руб.)"					
6.1	ПРАВОУРМИЙСКОЕ ООО	ПРА облига БО-01,4802-01-36417-R		31.03.2028	184 622 шт	180 948
7	58.03.01 "Предоставленные займы (руб.)"					
7.1	ПРАВОУРМИЙСКОЕ ООО	Договор № 010619/PO от 19.07.2019 г. займа денежных средств	19.07.2019	30.06.2023	7,50%	434 780
7.2	ТЕРРИТОРИЯ ООО	Договор займа №05-07/21PO от 05.07.2021г.	05.07.2021	30.06.2028	7,50%	3 413
7.3	ТЕРРИТОРИЯ ООО	Договор №02-07/21PO займа от 08.07.2021	08.07.2021	30.06.2028	7,50%	429 573
8	58.03.02 "Предоставленные займы (вал.)"					
8.1	ОЛОВЯННАЯ РУДНАЯ КОМПАНИЯ АО	Договор № 070220/2 от 07.02.2020 г. займа	07.02.2020	31.12.2026	7,50%	1 040 096
Итого:						3 514 478

5. В состав краткосрочных финансовых вложений входят

№ п/п	Наименование краткосрочного финансового вложения				Сумма, тыс. руб.
	Договор				
	Контрагент	№	Дата заключения	Дата погашения	
1	58.03.01 "Предоставленные займы (руб.)"				
1.1	ОЛОВЯННАЯ РУДНАЯ КОМПАНИЯ АО	Договор № 2612/ОРК от 26.12.2016 г. займа	26.12.2016	31.12.2022	1 739 624
1.2	ТРЕЖЕРИ ИНВЕСТ АО	ДОГОВОР ЗАЙМА ЦЕННЫХ БУМАГ № 011021 от 01.10.2021	01.10.2021	01.04.2022	180 000
1.3	ТРЕЖЕРИ ИНВЕСТ АО	ДОГОВОР ЗАЙМА ЦЕННЫХ БУМАГ № 041021 от 04.10.2021	04.10.2021	01.04.2022	180 000
1.4	ТРЕЖЕРИ ИНВЕСТ АО	ДОГОВОР ЗАЙМА ЦЕННЫХ БУМАГ № 051021 от 05.10.2021	05.10.2021	01.04.2022	88 000
Итого:					2 187 624

7. Балансовая стоимость дебиторской задолженности составляет 1 464 853 тыс.

Расчеты с поставщиками и подрядчиками	13 370
МАЙКОН ИНТЕРНЕШНЛ КО, ЛИМИТЕД	4 218
Прочее	9 152
Расчеты с покупателями и заказчиками	962 292
EAST ASIA METALS & MINERALS LIMITED	634 453
НОК ООО	168 166
Прочее	159 673
Расходы будущих периодов	167
Расчеты по налогам	87 042
Расчеты по страховым взносам	7 416
Расчеты с подотчетными лицами	751
Расчеты с персоналом по прочим операциям	1 075
Авдеенко Вадим Владимирович	1 075
Расчеты с разными дебиторами и кредиторами	388 318
ТЕРРИТОРИЯ ООО	350 474
Прочее	37 844
Проценты по финансовым вложениям к получению	4 422
Беспроцентные займы	-
Итого:	1 464 853

8. В составе краткосрочных финансовых обязательств учитывается

№ п/п	Краткосрочный кредит (займ), Проценты по долгосрочным кредитам и займам				Сумма основного долга	Сумма процентов	Сумма (тыс.руб.)
	Договор						
	Контрагент	№	дата заключения	дата погашения			
1	ЗОЛОТО СЕЛИГДАРА АО	Договор займа №ДЗ-250 от 26 августа 2021 г	26.08.2021	31.12.2022	250 000	1 592	251 592
2	ЗОЛОТО СЕЛИГДАРА АО	Договор № ДЗ-433 от 17.11.2021 г. займа денежных средств	17.11.2021	31.12.2022	433 000	2 942	435 942

3	ЗОЛОТО СЕЛИГДАРА АО	Договор № ДЗ-64 от 30.03.2021 г. займа	30.03.2021	31.12.2024	-	322	322
4	ЗОЛОТО СЕЛИГДАРА АО	Договор № Т-1000 от 29.12.2017 г. займа денежных средств	29.12.2017	31.12.2022	-	17 674	17 674
5	СЕЛИГДАР ПАО	Договор № ДЗ-28 от 07.02.2020 г. займа	07.02.2020	31.12.2026	-	20 612	20 612
Итого:						726 143	

9. В составе долгосрочных финансовых обязательств учитывается

№ п/п	Долгосрочный кредит (займ)				Сумма (тыс.руб.)	
	Договор				Всего основной долг	Остаток %
	Контрагент	№	дата заключения	дата погашения		
1	ЗОЛОТО СЕЛИГДАРА АО	Договор № ДЗ-64 от 30.03.2021 г. займа	30.03.2021	31.12.2024	50 513	-
2	ЗОЛОТО СЕЛИГДАРА АО	Договор № Т-1000 от 29.12.2017 г. займа денежных средств	29.12.2017	31.12.2022	2 448 269	-
3	РУС вексель 0008680 8%	РУСОЛОВО ПАО			157 379	25 600
4	РУС вексель 0008681 8%	РУСОЛОВО ПАО			114 989	18 705
5	РУС вексель 0008682 8%	РУСОЛОВО ПАО			18 849	3 065
6	СЕЛИГДАР ПАО	Договор № ДЗ-28 от 07.02.2020 г. займа	07.02.2020	31.12.2026	1 644 467	-
Итого:					4 434 465	47 370

9. Балансовая стоимость кредиторской задолженности составляет 777 889 тыс. рублей

Расчеты с поставщиками и подрядчиками	707 942
ОЛОВЯННАЯ РУДНАЯ КОМПАНИЯ АО	579 160
ПРАВОУРМИЙСКОЕ ООО	126 543
Прочее	2 239
Расчеты с покупателями и заказчиками	308
ОЗОН ООО	213
СИЛАРИЯ ООО	36
Прочее	59
Задолженность по налогам и сборам	3 056
Задолженность перед государственными и внебюджетными фондами	11 897
Задолженность перед персоналом организации	10 600
Задолженность перед прочими кредиторами	38 185
ТЕРРИТОРИЯ ООО	12 084
Прочее	26 101
Задолженность поставщикам по инвестиционной деятельности	5 900
Итого:	777 889

10. Организация применяет ПБУ 18 «Учет расчетов по налогу на прибыль». В 2021 году у организации не возникало изменений Отложенных Налоговых Обязательств, корректирующих показатель условного расхода по налогу на прибыль. В части Отложенных Налоговых Активов был признан убыток в размере 11 511 тыс. рублей.

11. Хозяйственно-финансовая деятельность предприятия

Показатели	2021 г.
Выручка от реализации, тыс. руб. (оквэд 46.72)	5 947 721
Выручка от реализации, тыс. руб. (оквэд 70.10.2)	345 028
Себестоимость продаж, тыс. руб.	(5 925 732)
Управленческие расходы, тыс. руб.	(194 744)
Прибыль от продаж, тыс. руб.	172 273
Проценты получению, тыс. руб.	273 723
Проценты уплате, тыс. руб.	(399 757)
Прочие доходы, тыс. руб.	3 051 947
Прочие расходы, тыс. руб.	(3 286 034)
Чистая прибыль (убыток), тыс. руб.	(177 315)

Бухгалтерская отчетность организации сформирована, исходя из действующих в Российской Федерации правил бухгалтерского учета и отчетности.

Сведения о существенных способах ведения бухгалтерского учета за отчетный год:

Начисление амортизации по основным средствам и нематериальным активам в бухгалтерском и налоговом учете производится линейным способом;

Оценка списанных материально-производственных запасов и товаров в бухгалтерском и налоговом учете производится методом средней стоимости.

Коммерческие расходы и общехозяйственные расходы списываются в дебет счета 90 «Продажи» полностью при реализации продукции;

В бухгалтерском и налоговом учете доходы и расходы признаются по методу начисления.

12. Вознаграждения учредителям в 2021 году не выплачивались.

13. События после отчетной даты

В период между отчетной датой и до настоящего времени не принимались новые обязательства. Не осуществлялись новые займы, не заключались договоры поручительства, не появились существенные обязательства, связанные с изменением цен закупки.

В период между отчетной датой и до настоящего времени не имела место продажа активов, не стало известно о потере крупных покупателей, или невозможности получить задолженность дебиторов. Не имели место существенные рекламации или возвраты по оказанным услугам. В период между отчетной датой и до настоящего времени не появились тенденции изменения бизнеса, операционных или географических сегментов, не имеют место и не планируются выпуск акций или долговых обязательств, реорганизация или ликвидация предприятия. В период между отчетной датой и до настоящего времени не имели место форс-мажорные обстоятельства.

Исполнительный орган представлен генеральным директорам, назначенным общим собранием участников общества, вознаграждение выплачивается в виде ежемесячной заработной платы.

14. Капитал

Настоящим сообщаем, что по состоянию на 31.12.2021 года чистые активы общества 2 575 148 тыс. рублей. Уставный капитал - 3 000 100 тыс. рублей. Таким образом, по результатам 2021 года Чистые активы меньше Уставного капитала. Аналогичная ситуация в 2020 году. По состоянию на 31.12.2020 года чистые активы общества

2 752 463 тыс. рублей. Уставный капитал - 3 000 100 тыс. рублей. Т. е. у общества в течение одного и более лет Чистые активы меньше Уставного капитала.

Для ликвидации образовавшегося разрыва в 2022 году материнская компания ПАО «Селигдар» планирует безвозмездно предоставить дочерней компании ПАО «Русолово» денежные средства, что согласно ПБУ 9/99 будет признано прочим доходом и приведет к получению положительного финансового результата за 2021 год в сумме необходимой для покрытия образовавшегося разрыва

15. Крупные сделки в 2021 г.:

- 1) дополнительное соглашение №3 (далее – Дополнение) к договору поручительства № 4883/П-6 от 26.09.2019 г. (далее – Договор), заключенное между ПАО «Русолово» и Банком ВТБ (ПАО) в обеспечение исполнения обязательств АО «Золото Селигдара» по договору займа в золоте №4883 от 25.09.2019 г.
- 2) дополнительное соглашение № 01 (далее – «Дополнительное соглашение») к договору об оказании услуг № АФ-04/21 от 18 марта 2021 года (далее – «Договор») между ПАО «Русолово» и ПАО «Совкомбанк». В соответствии с Договором ПАО «Русолово» (Принципал) поручает, а ПАО «Совкомбанк» (Агент) принимает на себя обязательства совершать от своего имени и за счет Принципала юридические и иные действия.
- 3) договор поручительства, между ПАО «Русолово» («Поручитель») и Банком ВТБ (ПАО) («Банк») (далее – «Договор»), в обеспечение исполнения обязательств ПАО «Селигдар» («Заемщик») по кредитному соглашению № 5402 (далее – Кредитное соглашение). По Договору Поручитель обязуется перед Банком отвечать за исполнение Заемщиком Обязательств по Кредитному соглашению в полном объеме

Генеральный директор



Е.А. Колесов

СПИСОК АФФИЛИРОВАННЫХ ЛИЦ Публичного акционерного общества «Русолово»

(указывается полное фирменное наименование акционерного общества)

Код эмитента: 1 5 0 6 5 – А

за 2 полугодие 20 21 года

Адрес акционерного общества: 119049, г. Москва, Ленинский пр-т, д. 6, стр. 7, пом. III, комн. 47, эт. 3
(адрес эмитента - акционерного общества, указанный в едином государственном реестре юридических лиц, по которому находится орган или представитель акционерного общества)

Информация, содержащаяся в настоящем списке аффилированных лиц, подлежит раскрытию в соответствии с законодательством Российской Федерации о ценных бумагах
Адрес страницы в сети Интернет: www.e-disclosure.ru/portal/company.aspx?id=31422 / www.rus-olovo.ru
(указывается адрес страницы в сети Интернет, используемой эмитентом для раскрытия информации)

Генеральный директор ПАО «Русолово»
(наименование должности уполномоченного лица
акционерного общества)

Дата " 14 " января 20 22 г.



Е.А. Колесов
(И.О. Фамилия)

Часть II. Содержание списка аффилированных лиц акционерного общества

ИНН	7706774915
ОГРН	1127746391596

Раздел 1. Состав аффилированных лиц на

3	1	1	2	2	0	2	1
---	---	---	---	---	---	---	---

№ п/п	Полное фирменное наименование (для коммерческой организации) или наименование (для некоммерческой организации) или фамилия, имя, отчество (последнее при наличии) аффилированного лица	ОГРН юридического лица (иной идентификационный номер – в отношении иностранного юридического лица)/ ИНН физического лица (при наличии)	Основание, в силу которого лицо признается аффилированным	Дата наступления основания	Доля участия аффилированного лица в уставном капитале акционерного общества, %	Доля находящихся в распоряжении аффилированного лица голосующих акций акционерного общества, %
1	2	3	4	5	6	7
1.	Колесов Евгений Александрович	Согласие физического лица на обработку персональных данных не получено	Лицо осуществляет полномочия единоличного исполнительного органа акционерного общества Лицо является членом коллегиального исполнительного органа акционерного общества Лицо является членом Совета директоров акционерного общества Лицо принадлежит к той группе лиц, к которой принадлежит акционерное общество	31.05.2017 21.02.2020 25.06.2021 01.06.2017	-	-

2

2.	Хрущ Александр Александрович	Согласие на обработку персональных данных физического лица не получено	Лицо является членом Совета директоров акционерного общества	25.06.2021	-	-
3.	Янюшкин Владимир Александрович	Согласие физического лица на обработку персональных данных не получено	Лицо является членом Совета директоров акционерного общества	25.06.2021	-	-
4.	Авдеенко Вадим Владимирович	Согласие физического лица на обработку персональных данных не получено	Лицо является членом Совета директоров акционерного общества	25.06.2021	-	-
5.	Пристанский Кирилл Александрович	Согласие физического лица на обработку персональных данных не получено	Лицо является членом Совета директоров акционерного общества	25.06.2021	-	-
6.	Парфенов Дмитрий Юрьевич	Согласие на обработку персональных данных физического лица не получено	Лицо является членом Совета директоров акционерного общества	25.06.2021	-	-
7.	Котин Игорь Станиславович	Согласие на обработку персональных данных физического лица не получено	Лицо является членом Совета директоров акционерного общества	25.06.2021	-	-
8.	Акционерное общество «Оловянная рудная компания»	1102717000198	Юридическое лицо, в котором общество имеет право распоряжаться более чем 20 процентами общего количества голосов, принадлежащих на составляющие	10.06.2014	-	-

3

			уставный капитал доли данного юридического лица Лицо принадлежит к той группе лиц, к которой принадлежит юридическое лицо	27.08.2013		
9.	Публичное акционерное общество «Селигдар»	1071402000438	Лицо имеет право распоряжаться более чем 20 процентами общего количества голосов, приходящихся на голосующие акции юридического лица Лицо принадлежит к той группе лиц, к которой принадлежит юридическое лицо	23.07.2013 01.06.2017	97,79 %	97,79 %
10.	Общество с ограниченной ответственностью «Рябиновое»	1041400016250	Лицо принадлежит к той группе лиц, к которой принадлежит акционерное общество	08.09.2017	-	-
11.	Татарinov Сергей Михайлович	Согласие физического лица на обработку персональных данных не получено	Лицо принадлежит к той группе лиц, к которой принадлежит юридическое лицо	11.11.2016	-	-
12.	Общество с ограниченной ответственностью «Оренбургская Горная Компания»	1035605502624	Лицо принадлежит к той группе лиц, к которой принадлежит акционерное общество	08.09.2017	-	-

4

13.	Общество с ограниченной ответственностью «Правоурмийскос»	10727170001791	Юридическое лицо, в котором общество имеет право распоряжаться более чем 20 процентами общего количества голосов, приходящихся на составляющие уставный капитал доли данного юридического лица Лицо принадлежит к той группе лиц, к которой принадлежит юридическое лицо	06.11.2015 27.08.2013	-	-
14.	Васильченко Олег Николаевич	Согласие на обработку персональных данных физического лица не получено	Лицо является членом коллегиального исполнительного органа акционерного общества	26.07.2021	-	-
15.	Кошелев Василий Павлович	Согласие на обработку персональных данных физического лица не получено	Лицо является членом коллегиального исполнительного органа акционерного общества	26.07.2021	-	-
16.	Семенов Александр Юрьевич	Согласие на обработку персональных данных физического лица не получено	Лицо является членом коллегиального исполнительного органа акционерного общества	26.07.2021	-	-
17.	Общество с ограниченной ответственностью «АРТЕЛЬ СТАРАТЕЛЕЙ «ПОИСК»	1022202218411	Лицо принадлежит к той группе лиц, к которой принадлежит	08.09.2017	-	-

5

			акционерное общество			
18.	Общество с ограниченной ответственностью «Артсель старателей «Сининда-1»	1020300795305	Лицо принадлежит к той группе лиц, к которой принадлежит акционерное общество	08.09.2017	-	-
19.	Макев Максим Альфредович	Согласие физического лица на обработку персональных данных не получено	Лицо является членом коллегиального исполнительного органа акционерного общества	26.07.2021	-	-
20.	Общество с ограниченной ответственностью «Ветер Свободы»	1177746516628	Лицо принадлежит к той группе лиц, к которой принадлежит акционерное общество	12.11.2019	-	-
21.	Общество с ограниченной ответственностью «Территория»	120870000409	Юридическое лицо, в котором ПАО «Русолово» имеет право распоряжаться более чем 20 процентами общего количества голосов, приходящихся на доли, составляющие уставный капитал данного юридического лица; Лицо принадлежит к той группе лиц, к которой принадлежит акционерное общество	20.10.2020	-	-

6

22.	Акционерное общество «Золото Селигдара»	1051400025930	Лицо принадлежит к той группе лиц, к которой принадлежит акционерное общество	08.09.2017	-	-
23.	Юхименко Леоид Анатольевич	Согласие на обработку персональных данных физического лица не получено	Лицо является членом коллегиального исполнительного органа акционерного общества	26.07.2021	-	-
24.	Шарко Елена Евгеньевна	Согласие физического лица на обработку персональных данных не получено	Лицо является членом коллегиального исполнительного органа акционерного общества	26.07.2021	-	-
25.	Бердников Андрей Иванович	Согласие физического лица на обработку персональных данных не получено	Лицо принадлежит к той группе лиц, к которой принадлежит акционерное общество	11.07.2019	-	-
26.	Никитепко Илья Алексеевич	Согласие физического лица на обработку персональных данных не получено	Лицо принадлежит к той группе лиц, к которой принадлежит акционерное общество	29.05.2019	-	-
27.	Общество с ограниченной ответственностью «Максимус»	1057749383350	Лицо принадлежит к той группе лиц, к которой принадлежит акционерное общество	16.11.2020	-	-

7

28.	Общество с ограниченной ответственностью "Газнефтеинжиниринг"	1027710019589	Лицо принадлежит к той группе лиц, к которой принадлежит акционерное общество	29.05.2019	-	-
29.	Общество с ограниченной ответственностью "Кречет"	1026701420811	Лицо принадлежит к той группе лиц, к которой принадлежит акционерное общество	29.05.2019	-	-
30.	Общество с ограниченной ответственностью "Сельхозпром"	1106712000119	Лицо принадлежит к той группе лиц, к которой принадлежит акционерное общество	29.05.2019	-	-
31.	Общество с ограниченной ответственностью «АлданВзрывПром»	1111402000016	Лицо принадлежит к той группе лиц, к которой принадлежит акционерное общество	11.07.2019	-	-
32.	Общество с ограниченной ответственностью "Самолазовское"	1191447010270	Лицо принадлежит к той группе лиц, к которой принадлежит акционерное общество	11.07.2019	-	-
33.	Иванов Илларион Венадьевич	Согласие физического лица на обработку персональных данных не получено	Лицо принадлежит к той группе лиц, к которой принадлежит акционерное общество	11.07.2019	-	-
34.	Общество с ограниченной ответственностью «Юрский»	1207700192732	Лицо принадлежит к той группе лиц, к которой	16.11.2020	-	-

8

			принадлежит обществу			
35.	Общество с ограниченной ответственностью «Нирунган»	1021401006802	Лицо принадлежит к той группе лиц, к которой принадлежит общество	16.11.2020	-	-
36.	Общество с ограниченной ответственностью «Флайснэр»	1027739739521	Лицо принадлежит к той группе лиц, к которой принадлежит общество	16.11.2020	-	-
37.	Общество с ограниченной ответственностью «Дохсун»	1041400937555	Лицо принадлежит к той группе лиц, к которой принадлежит общество	16.11.2020	-	-
38.	Общество с ограниченной ответственностью «Хан-Голд»	1151447009889	Лицо принадлежит к той группе лиц, к которой принадлежит общество	16.11.2020	-	-
39.	Общество с ограниченной ответственностью «Новос Золото»	1131434000598	Лицо принадлежит к той группе лиц, к которой принадлежит общество	16.11.2020	-	-
40.	Общество с ограниченной ответственностью «Золото Томмота»	1111402000368	Лицо принадлежит к той группе лиц, к которой принадлежит общество	16.11.2020	-	-
41.	Общество с ограниченной ответственностью «Геолог»	1201400001340	Лицо принадлежит к той группе лиц, к которой принадлежит общество	16.11.2020	-	-
42.	Левинтас Олег Валерьевич	Согласие физического лица на обработку	Лицо принадлежит к той группе лиц, к	16.11.2020	-	-

9

		персональных данных не получено	которой принадлежит общество			
43.	Николаев Александр Семенович	Согласие физического лица на обработку персональных данных не получено	Лицо принадлежит к той группе лиц, к которой принадлежит общество	16.11.2020	-	-
44.	Бочкарев Леонид Иванович	Согласие физического лица на обработку персональных данных не получено	Лицо принадлежит к той группе лиц, к которой принадлежит общество	16.11.2020	-	-
45.	Яковлев Олег Янович	Согласие физического лица на обработку персональных данных не получено	Лицо принадлежит к той группе лиц, к которой принадлежит общество	16.11.2020	-	-
46.	Кораблев Дмитрий Никитович	Согласие физического лица на обработку персональных данных не получено	Лицо принадлежит к той группе лиц, к которой принадлежит общество	16.11.2020	-	-
47.	Кораблева Ольга Николаевна	Согласие физического лица на обработку персональных данных не получено	Лицо принадлежит к той группе лиц, к которой принадлежит общество	16.11.2020	-	-
48.	Лобанов Николай Владимирович	Согласие физического лица на обработку персональных данных не получено	Лицо принадлежит к той группе лиц, к которой принадлежит общество	16.11.2020	-	-
49.	Общество с ограниченной ответственностью «Чулковское»	1207700265629	Лицо принадлежит к той группе лиц, к которой принадлежит акционерное общество	13.04.2021	-	-

16

50.	Русаков Александр Викторович	Согласие физического лица на обработку персональных данных не получено	Лицо принадлежит к той группе лиц, к которой принадлежит общество	25.05.2021	-	-
51.	Общество с ограниченной ответственностью «Управление золотыми активами»	1217700253066	Лицо принадлежит к той группе лиц, к которой принадлежит акционерное общество	28.05.2021	-	-
52.	Скрябин Евгений Владимирович	Согласие физического лица на обработку персональных данных не получено	Лицо принадлежит к той группе лиц, к которой принадлежит общество	19.10.2021	-	-
53.	Общество с ограниченной ответственностью «Белое Золото»	1217700335490	Лицо принадлежит к той группе лиц, к которой принадлежит общество	16.07.2021	-	-
54.	Общество с ограниченной ответственностью «Хохой»	1207700281238	Лицо принадлежит к той группе лиц, к которой принадлежит общество	06.08.2021	-	-
55.	Общество с ограниченной ответственностью «Двадцать третья концессионная компания»	1194704008465	Лицо принадлежит к той группе лиц, к которой принадлежит общество	24.11.2021	-	-
56.	Исакова Анастасия Александровна	Согласие физического лица на обработку персональных данных не получено	Лицо принадлежит к той группе лиц, к которой принадлежит общество	24.11.2021	-	-
57.	Лаунер Геннадий Альфредович	Согласие физического лица на обработку	Лицо принадлежит к той группе лиц, к которой	16.07.2021	-	-

11

	персональных данных не получено	принадлежит акционерное общество				

Раздел 2. Сведения о списке аффилированных лиц контролирующего акционерного общества

№ п/п	Полное фирменное наименование контролирующего акционерного общества	Номер строки раздела 1 части II списка аффилированных лиц акционерного общества, которая содержит сведения о контролирующем акционерном обществе	Номер строки раздела 1 части II списка аффилированных лиц контролирующего акционерного общества, которая содержит сведения об аффилированном лице акционерного общества	Адрес страницы в сети Интернет, на которой контролирующее акционерное общество опубликовало список своих аффилированных лиц, содержащий сведения об аффилированных с акционерным обществом лицах
1	2	3	4	5
	-	-	-	-

Раздел III. Изменения, произошедшие в списке аффилированных лиц, за отчетный период

с 01.07.2021 по 31.12.2021

Содержание сведений об аффилированном лице до изменения:

№ п/п	Полное фирменное наименование (для коммерческой организации) или наименование (для некоммерческой организации) или фамилия, имя, отчество (последнее при наличии) аффилированного лица	ОГРН юридического лица (иной идентификационный номер – в отношении иностранного юридического лица)/ ИНН физического лица (при наличии)	Основание, в силу которого лицо признается аффилированным	Дата наступления основания	Доля участия аффилированного лица в уставном капитале акционерного общества, %	Доля находящегося в распоряжении аффилированного лица голосующих акций акционерного общества, %
1	2	3	4	5	6	7
14.	Проскурин Александр Юрьевич	Согласие на обработку персональных данных физического лица не получено	Лицо является членом коллегиального исполнительного органа акционерного общества	21.02.2020	0	0

Изменение сведений об аффилированном лице:

Содержание изменения	Дата наступления изменения	Дата внесения изменения в список аффилированных лиц
1	2	3
Исключение аффилированного лица из списка аффилированных лиц общества	25.07.2021	31.12.2021

Содержание сведений об аффилированном лице до изменения:

№ п/п	Полное фирменное наименование (для коммерческой организации) или наименование (для некоммерческой организации) или фамилия, имя, отчество (последнее при наличии) аффилированного лица	ОГРН юридического лица (иной идентификационный номер – в отношении иностранного юридического лица)/ ИНН физического лица (при наличии)	Основание, в силу которого лицо признается аффилированным	Дата наступления основания	Доля участия аффилированного лица в уставном капитале акционерного общества, %	Доля находящегося в распоряжении аффилированного лица голосующих акций акционерного общества, %
1	2	3	4	5	6	7
15.	Попова Лариса Леонидовна	Согласие на обработку персональных данных физического лица не получено	Лицо является членом коллегиального исполнительного органа акционерного общества	21.02.2020	0	0

14

1	2	3	4	5	6	7
-	Лицо не является аффилированным лицом Общества	-	-	-	-	-

Изменение сведений об аффилированном лице:

Содержание изменения	Дата наступления изменения	Дата внесения изменения в список аффилированных лиц
1	2	3
Включение Васильченко Олега Николаевича в список аффилированных лиц общества	26.07.2021	31.12.2021

Содержание сведений об аффилированном лице до изменения:

№ п/п	Полное фирменное наименование (для коммерческой организации) или наименование (для некоммерческой организации) или фамилия, имя, отчество (последнее при наличии) аффилированного лица	ОГРН юридического лица (иной идентификационный номер – в отношении иностранного юридического лица)/ ИНН физического лица (при наличии)	Основание, в силу которого лицо признается аффилированным	Дата наступления основания	Доля участия аффилированного лица в уставном капитале акционерного общества, %	Доля находящегося в распоряжении аффилированного лица голосующих акций акционерного общества, %
1	2	3	4	5	6	7
15.	Попова Лариса Леонидовна	Согласие на обработку персональных данных физического лица не получено	Лицо является членом коллегиального исполнительного органа акционерного общества	21.02.2020	0	0

15

Изменение сведений об аффилированном лице:

Содержание изменения	Дата наступления изменения	Дата внесения изменения в список аффилированных лиц
1	2	3
Исключение аффилированного лица из списка аффилированных лиц общества	25.07.2021	31.12.2021

Содержание сведений об аффилированном лице до изменения:

№ п/п	Полное фирменное наименование (для коммерческой организации) или наименование (для некоммерческой организации) или фамилия, имя, отчество (последнее при наличии) аффилированного лица	ОГРН юридического лица (иной идентификационный номер – в отношении иностранного юридического лица)/ ИНН физического лица (при наличии)	Основание, в силу которого лицо признается аффилированным	Дата наступления основания	Доля участия аффилированного лица в уставном капитале акционерного общества, %	Доля находящихся в распоряжении аффилированного лица голосующих акций акционерного общества, %
1	2	3	4	5	6	7
-	Лицо не являлось аффилированным лицом Общества	-	-	-	-	-

Изменение сведений об аффилированном лице:

Содержание изменения	Дата наступления изменения	Дата внесения изменения в список аффилированных лиц
1	2	3
Включение Кошелева Василия Павловича в список аффилированных лиц общества	26.07.2021	31.12.2021

Содержание сведений об аффилированном лице до изменения:

16

№ п/п	Полное фирменное наименование (для коммерческой организации) или наименование (для некоммерческой организации) или фамилия, имя, отчество (последнее при наличии) аффилированного лица	ОГРН юридического лица (иной идентификационный номер – в отношении иностранного юридического лица)/ ИНН физического лица (при наличии)	Основание, в силу которого лицо признается аффилированным	Дата наступления основания	Доля участия аффилированного лица в уставном капитале акционерного общества, %	Доля находящихся в распоряжении аффилированного лица голосующих акций акционерного общества, %
1	2	3	4	5	6	7
16.	Белоусова Ирина Эдуардовна		Согласие на обработку персональных данных физического лица не получено	21.02.2020	0	0

Изменение сведений об аффилированном лице:

Содержание изменения	Дата наступления изменения	Дата внесения изменения в список аффилированных лиц
1	2	3
Исключение аффилированного лица из списка аффилированных лиц общества	25.07.2021	31.12.2021

Содержание сведений об аффилированном лице до изменения:

№ п/п	Полное фирменное наименование (для коммерческой организации) или наименование (для некоммерческой организации) или фамилия, имя, отчество (последнее при наличии) аффилированного лица	ОГРН юридического лица (иной идентификационный номер – в отношении иностранного юридического лица)/ ИНН физического лица (при наличии)	Основание, в силу которого лицо признается аффилированным	Дата наступления основания	Доля участия аффилированного лица в уставном капитале акционерного общества, %	Доля находящихся в распоряжении аффилированного лица голосующих акций акционерного общества, %
1	2	3	4	5	6	7

17

-	Лицо не является аффилированным лицом Общества	-	-	-	-	-
---	--	---	---	---	---	---

Изменение сведений об аффилированном лице:

Содержание изменения	Дата наступления изменения	Дата внесения изменения в список аффилированных лиц
1	2	3
Включение Семенова Александра Юрьевича в список аффилированных лиц общества	26.07.2021	31.12.2021

Содержание сведений об аффилированном лице до изменения:

№ п/п	Полное фирменное наименование (для коммерческой организации) или наименование (для некоммерческой организации) или фамилия, имя, отчество (последнее при наличии) аффилированного лица	ОГРН юридического лица (иной идентификационный номер – в отношении иностранного юридического лица)/ ИИН физического лица (при наличии)	Основание, в силу которого лицо признается аффилированным	Дата наступления основания	Доля участия аффилированного лица в уставном капитале акционерного общества, %	Доля находящихся в распоряжении аффилированного лица голосующих акций акционерного общества, %
1	2	3	4	5	6	7
19.	Макеев Максим Альфредович	Согласие физического лица на обработку персональных данных не получено	Лицо является членом коллегиального исполнительного органа акционерного общества	20.02.2021	-	-

Изменение сведений об аффилированном лице:

Содержание изменения	Дата наступления изменения	Дата внесения изменения в список аффилированных лиц
1	2	3

18

Изменение даты наступления основания включения аффилированного лица в список аффилированных лиц общества, как лица, являющегося членом коллегиального исполнительного органа общества	26.07.2021	31.12.2021
---	------------	------------

Содержание сведений об аффилированном лице до изменения:

№ п/п	Полное фирменное наименование (для коммерческой организации) или наименование (для некоммерческой организации) или фамилия, имя, отчество (последнее при наличии) аффилированного лица	ОГРН юридического лица (иной идентификационный номер – в отношении иностранного юридического лица)/ ИИН физического лица (при наличии)	Основание, в силу которого лицо признается аффилированным	Дата наступления основания	Доля участия аффилированного лица в уставном капитале акционерного общества, %	Доля находящихся в распоряжении аффилированного лица голосующих акций акционерного общества, %
1	2	3	4	5	6	7
23.	Наумов Николай Николаевич	Согласие физического лица на обработку персональных данных не получено	Лицо является членом коллегиального исполнительного органа акционерного общества	21.02.2020	0	0

Изменение сведений об аффилированном лице:

Содержание изменения	Дата наступления изменения	Дата внесения изменения в список аффилированных лиц
1	2	3
Исключение аффилированного лица из списка аффилированных лиц общества	25.07.2021	31.12.2021

Содержание сведений об аффилированном лице до изменения:

№ п/п	Полное фирменное наименование (для коммерческой)	ОГРН юридического лица (иной идентификационный)	Основание, в силу которого лицо	Дата наступления основания	Доля участия аффилированного лица в уставном	Доля находящихся в распоряжении аффилированного
-------	--	---	---------------------------------	----------------------------	--	---

19

1	организации) или наименование (для некоммерческой организации) или фамилия, имя, отчество (последнее при наличии) аффилированного лица	номер - в отношении иностранного юридического лица)/ ИНН физического лица (при наличии)	признается аффилированным	5	капитале акционерного общества, %	лица голосующих акций акционерного общества, %
1	2	3	4	5	6	7
-	Лицо не являлось аффилированным лицом Общества	-	-	-	-	-

Изменение сведений об аффилированном лице:

Содержание изменения	Дата наступления изменения	Дата внесения изменения в список аффилированных лиц
1	2	3
Включение Юхименко Леонида Анатольевича в список аффилированных лиц общества	26.07.2021	31.12.2021

Содержание сведений об аффилированном лице до изменения:

№ п/п	Полное фирменное наименование (для коммерческой организации) или наименование (для некоммерческой организации) или фамилия, имя, отчество (последнее при наличии) аффилированного лица	ОГРН юридического лица (иной идентификационный номер - в отношении иностранного юридического лица)/ ИНН физического лица (при наличии)	Основание, в силу которого лицо признается аффилированным	Дата наступления основания	Доля участия аффилированного лица в уставном капитале акционерного общества, %	Доля находящихся в распоряжении аффилированного лица голосующих акций акционерного общества, %
1	2	3	4	5	6	7
24.	Шарко Елена Евгеньевна	Согласие физического лица на обработку	Лицо является членом коллегиального	20.02.2021	-	-

20

1	персональных данных не получено	исполнительного органа акционерного общества	3
---	---------------------------------	--	---

Изменение сведений об аффилированном лице:

Содержание изменения	Дата наступления изменения	Дата внесения изменения в список аффилированных лиц
1	2	3
Изменение даты наступления основания включения аффилированного лица в список аффилированных лиц общества, как лица, являющегося членом коллегиального исполнительного органа общества	26.07.2021	31.12.2021

Содержание сведений об аффилированном лице до изменения:

№ п/п	Полное фирменное наименование (для коммерческой организации) или наименование (для некоммерческой организации) или фамилия, имя, отчество (последнее при наличии) аффилированного лица	ОГРН юридического лица (иной идентификационный номер - в отношении иностранного юридического лица)/ ИНН физического лица (при наличии)	Основание, в силу которого лицо признается аффилированным	Дата наступления основания	Доля участия аффилированного лица в уставном капитале акционерного общества, %	Доля находящихся в распоряжении аффилированного лица голосующих акций акционерного общества, %
1	2	3	4	5	6	7
52.	Доев Дмитрий Витальевич	Согласие физического лица на обработку персональных данных не получено	Лицо принадлежит к той группе лиц, к которой принадлежит общество	28.05.2021	0	0

Изменение сведений об аффилированном лице:

Содержание изменения	Дата наступления изменения	Дата внесения изменения в список аффилированных лиц
1	2	3

21

Исключение аффилированного лица из списка аффилированных лиц общества		18.10.2021		31.12.2021		
Содержание сведений об аффилированном лице до изменения:						
№ п/п	Полное фирменное наименование (для коммерческой организации) или наименование (для некоммерческой организации) или фамилия, имя, отчество (последнее при наличии) аффилированного лица	ОГРН юридического лица (иной идентификационный номер – в отношении иностранного юридического лица)/ ИНН физического лица (при наличии)	Основание, в силу которого лицо признается аффилированным	Дата наступления основания	Доля участия аффилированного лица в уставном капитале акционерного общества, %	Доля находящихся в распоряжении аффилированного лица голосующих акций акционерного общества, %
1	2	3	4	5	6	7
-	Лицо не являлось аффилированным лицом Общества	-	-	-	-	-
Изменение сведений об аффилированном лице:						
Содержание изменения		Дата наступления изменения	Дата внесения изменения в список аффилированных лиц			
1		2	3			
Включение Скрябина Евгения Владимировича в список аффилированных лиц общества		19.10.2021	31.12.2021			
Содержание сведений об аффилированном лице до изменения:						
№ п/п	Полное фирменное наименование (для коммерческой организации) или наименование (для некоммерческой организации) или фамилия, имя, отчество (последнее при наличии) аффилированного лица	ОГРН юридического лица (иной идентификационный номер – в отношении иностранного юридического лица)/ ИНН физического лица (при наличии)	Основание, в силу которого лицо признается аффилированным	Дата наступления основания	Доля участия аффилированного лица в уставном капитале акционерного общества, %	Доля находящихся в распоряжении аффилированного лица голосующих акций акционерного общества, %
1	2	3	4	5	6	7
-	Лицо не являлось аффилированным лицом Общества	-	-	-	-	-

	некоммерческой организации) или фамилия, имя, отчество (последнее при наличии) аффилированного лица	юридического лица)/ ИНН физического лица (при наличии)			акционерного общества, %	акционерного общества, %
1	2	3	4	5	6	7
53.	Общество с ограниченной ответственностью «Ладога»	1067758234103	Лицо принадлежит к той группе лиц, к которой принадлежит общество	28.05.2021	0	0
Изменение сведений об аффилированном лице:						
Содержание изменения		Дата наступления изменения	Дата внесения изменения в список аффилированных лиц			
1		2	3			
Исключение аффилированного лица из списка аффилированных лиц общества		18.10.2021	31.12.2021			
Содержание сведений об аффилированном лице до изменения:						
№ п/п	Полное фирменное наименование (для коммерческой организации) или наименование (для некоммерческой организации) или фамилия, имя, отчество (последнее при наличии) аффилированного лица	ОГРН юридического лица (иной идентификационный номер – в отношении иностранного юридического лица)/ ИНН физического лица (при наличии)	Основание, в силу которого лицо признается аффилированным	Дата наступления основания	Доля участия аффилированного лица в уставном капитале акционерного общества, %	Доля находящихся в распоряжении аффилированного лица голосующих акций акционерного общества, %
1	2	3	4	5	6	7
-	Лицо не являлось аффилированным лицом Общества	-	-	-	-	-
Изменение сведений об аффилированном лице:						

Содержание изменения	Дата наступления изменения	Дата внесения изменения в список аффилированных лиц
1	2	3
Включение Общества с ограниченной ответственностью «Белое Золото» в список аффилированных лиц общества	16.07.2021	31.12.2021

Содержание сведений об аффилированном лице до изменения:

№ п/п	Полное фирменное наименование (для коммерческой организации) или наименование (для некоммерческой организации) или фамилия, имя, отчество (последнее при наличии) аффилированного лица	ОГРН юридического лица (иной идентификационный номер – в отношении иностранного юридического лица)/ ИНН физического лица (при наличии)	Основание, в силу которого лицо признается аффилированным	Дата наступления основания	Доля участия аффилированного лица в уставном капитале акционерного общества, %	Доля находящихся в распоряжении аффилированного лица голосующих акций акционерного общества, %
1	2	3	4	5	6	7
54.	Андреев Юрий Анатольевич	Согласие физического лица на обработку персональных данных не получено	Лицо принадлежит к той группе лиц, к которой принадлежит общество	28.05.2021	0	0

Изменение сведений об аффилированном лице:

Содержание изменения	Дата наступления изменения	Дата внесения изменения в список аффилированных лиц
1	2	3
Исключение аффилированного лица из списка аффилированных лиц общества	18.10.2021	31.12.2021

Содержание сведений об аффилированном лице до изменения:

№ п/п	Полное фирменное наименование (для коммерческой организации) или наименование (для некоммерческой организации) или фамилия, имя, отчество (последнее при наличии) аффилированного лица	ОГРН юридического лица (иной идентификационный номер – в отношении иностранного юридического лица)/ ИНН физического лица (при наличии)	Основание, в силу которого лицо признается аффилированным	Дата наступления основания	Доля участия аффилированного лица в уставном капитале акционерного общества, %	Доля находящихся в распоряжении аффилированного лица голосующих акций акционерного общества, %
1	2	3	4	5	6	7
-	Лицо не являлось аффилированным лицом Общества	-	-	-	-	-

Изменение сведений об аффилированном лице:

Содержание изменения	Дата наступления изменения	Дата внесения изменения в список аффилированных лиц
1	2	3
Включение Общества с ограниченной ответственностью «Хохой» в список аффилированных лиц общества	16.07.2021	31.12.2021

Содержание сведений об аффилированном лице до изменения:

№ п/п	Полное фирменное наименование (для коммерческой организации) или наименование (для некоммерческой организации) или фамилия, имя, отчество (последнее при наличии) аффилированного лица	ОГРН юридического лица (иной идентификационный номер – в отношении иностранного юридического лица)/ ИНН физического лица (при наличии)	Основание, в силу которого лицо признается аффилированным	Дата наступления основания	Доля участия аффилированного лица в уставном капитале акционерного общества, %	Доля находящихся в распоряжении аффилированного лица голосующих акций акционерного общества, %
1	2	3	4	5	6	7

55.	Общество с ограниченной ответственностью «ТЭКС»	1037808055328	Лицо принадлежит к той группе лиц, к которой принадлежит общество	28.05.2021	0	0
-----	---	---------------	---	------------	---	---

Изменение сведений об аффилированном лице:

Содержание изменения	Дата наступления изменения	Дата внесения изменения в список аффилированных лиц
1	2	3
Исключение аффилированного лица из списка аффилированных лиц общества	06.08.2021	31.12.2021

Содержание сведений об аффилированном лице до изменения:

№ п/п	Полное фирменное наименование (для коммерческой организации) или наименование (для некоммерческой организации) или фамилия, имя, отчество (последнее при наличии) аффилированного лица	ОГРН юридического лица (иной идентификационный номер в отношении иностранного юридического лица)/ ИНН физического лица (при наличии)	Основание, в силу которого лицо признается аффилированным	Дата наступления основания	Доля участия аффилированного лица в уставном капитале акционерного общества, %	Доля находящихся в распоряжении аффилированного лица голосующих акций акционерного общества, %
1	2	3	4	5	6	7
-	Лицо не являлось аффилированным лицом Общества	-	-	-	-	-

Изменение сведений об аффилированном лице:

Содержание изменения	Дата наступления изменения	Дата внесения изменения в список аффилированных лиц
1	2	3
Включение Общества с ограниченной ответственностью «Двадцать третья концессионная компания» в список аффилированных лиц общества	24.11.2021	31.12.2021

26

Содержание сведений об аффилированном лице до изменения:

№ п/п	Полное фирменное наименование (для коммерческой организации) или наименование (для некоммерческой организации) или фамилия, имя, отчество (последнее при наличии) аффилированного лица	ОГРН юридического лица (иной идентификационный номер – в отношении иностранного юридического лица)/ ИНН физического лица (при наличии)	Основание, в силу которого лицо признается аффилированным	Дата наступления основания	Доля участия аффилированного лица в уставном капитале акционерного общества, %	Доля находящихся в распоряжении аффилированного лица голосующих акций акционерного общества, %
1	2	3	4	5	6	7
56.	Родионов Александр Юрьевич	Согласие физического лица на обработку персональных данных не получено	Лицо принадлежит к той группе лиц, к которой принадлежит общество	28.05.2021	0	0

Изменение сведений об аффилированном лице:

Содержание изменения	Дата наступления изменения	Дата внесения изменения в список аффилированных лиц
1	2	3
Исключение аффилированного лица из списка аффилированных лиц общества	18.10.2021	31.12.2021

Содержание сведений об аффилированном лице до изменения:

№ п/п	Полное фирменное наименование (для коммерческой организации) или наименование (для некоммерческой организации) или фамилия, имя, отчество (последнее при наличии) аффилированного лица	ОГРН юридического лица (иной идентификационный номер – в отношении иностранного юридического лица)/ ИНН физического лица (при наличии)	Основание, в силу которого лицо признается аффилированным	Дата наступления основания	Доля участия аффилированного лица в уставном капитале акционерного общества, %	Доля находящихся в распоряжении аффилированного лица голосующих акций акционерного общества, %
-------	--	--	---	----------------------------	--	--

27

1	2	3	4	5	6	7
-	Лицо не являлось аффилированным лицом Общества	-	-	-	-	-

Изменение сведений об аффилированном лице:

1	2	3
Включение Исаковой Анастасии Александровны в список аффилированных лиц общества	24.11.2021	31.12.2021

Содержание сведений об аффилированном лице до изменения:

№ п/п	Полное фирменное наименование (для коммерческой организации) или наименование (для некоммерческой организации) или фамилия, имя, отчество (последнее при наличии) аффилированного лица	ОГРН юридического лица (иной идентификационный номер – в отношении иностранного юридического лица)/ ИНН физического лица (при наличии)	Основание, в силу которого лицо признается аффилированным	Дата наступления основания	Доля участия аффилированного лица в уставном капитале акционерного общества, %	Доля находящихся в распоряжении аффилированного лица голосующих акций акционерного общества, %
1	2	3	4	5	6	7
57.	Общество с ограниченной ответственностью «Балтия-Запад»	1167847093810	Лицо принадлежит к той группе лиц, к которой принадлежит общество	28.05.2021	0	0

Изменение сведений об аффилированном лице:

28

1	2	3
Исключение аффилированного лица из списка аффилированных лиц общества	18.10.2021	31.12.2021

Содержание сведений об аффилированном лице до изменения:

№ п/п	Полное фирменное наименование (для коммерческой организации) или наименование (для некоммерческой организации) или фамилия, имя, отчество (последнее при наличии) аффилированного лица	ОГРН юридического лица (иной идентификационный номер – в отношении иностранного юридического лица)/ ИНН физического лица (при наличии)	Основание, в силу которого лицо признается аффилированным	Дата наступления основания	Доля участия аффилированного лица в уставном капитале акционерного общества, %	Доля находящихся в распоряжении аффилированного лица голосующих акций акционерного общества, %
1	2	3	4	5	6	7
58.	Общество с ограниченной ответственностью «Селфорон СПб»	1027802762723	Лицо принадлежит к той группе лиц, к которой принадлежит общество	28.05.2021	0	0

Изменение сведений об аффилированном лице:

1	2	3
Исключение аффилированного лица из списка аффилированных лиц общества	18.10.2021	31.12.2021

Содержание сведений об аффилированном лице до изменения:

№ п/п	Полное фирменное наименование (для коммерческой)	ОГРН юридического лица (иной идентификационный)	Основание, в силу которого лицо	Дата наступления основания	Доля участия аффилированного лица в уставном	Доля находящихся в распоряжении аффилированного
-------	--	---	---------------------------------	----------------------------	--	---

29

	организации) или наименование (для некоммерческой организации) или фамилия, имя, отчество (последнее при наличии) аффилированного лица	номер – в отношении иностранного юридического лица)/ ИНН физического лица (при наличии)	признается аффилированным		капитале акционерного общества, %	лица голосующих акций акционерного общества, %
1	2	3	4	5	6	7
59.	Щипанова Ирина Владимировна	Согласие физического лица на обработку персональных данных не получено	Лицо принадлежит к той группе лиц, к которой принадлежит общество	28.05.2021	0	0

Изменение сведений об аффилированном лице:

Содержание изменения	Дата наступления изменения	Дата внесения изменения в список аффилированных лиц
1	2	3
Исключение аффилированного лица из списка аффилированных лиц общества	18.10.2021	31.12.2021

Содержание сведений об аффилированном лице до изменения:

№ п/п	Полное фирменное наименование (для коммерческой организации) или наименование (для некоммерческой организации) или фамилия, имя, отчество (последнее при наличии) аффилированного лица	ОГРН юридического лица (иной идентификационный номер – в отношении иностранного юридического лица)/ ИНН физического лица (при наличии)	Основание, в силу которого лицо признается аффилированным	Дата наступления основания	Доля участия аффилированного лица в уставном капитале акционерного общества, %	Доля находящихся в распоряжении аффилированного лица голосующих акций акционерного общества, %
1	2	3	4	5	6	7
-	Лицо не являлось аффилированным лицом Общества	-	-	-	-	-

30

Изменение сведений об аффилированном лице:

Содержание изменения	Дата наступления изменения	Дата внесения изменения в список аффилированных лиц
1	2	3
Включение Лаунера Геннадия Альфредовича в список аффилированных лиц общества	16.07.2021	31.12.2021

31

Приложение 3.

Отчет о соблюдении ПАО «Русолово» принципов и рекомендаций Кодекса корпоративного управления по итогам 2021 года

Настоящий Отчет о соблюдении принципов и рекомендаций Кодекса корпоративного управления был рассмотрен Советом директоров Общества. Совет директоров подтверждает, что приведенные в настоящем отчете данные содержат полную и достоверную информацию о соблюдении Обществом принципов и рекомендаций Кодекса корпоративного управления за 2021 год. Приведенная ниже таблица составлена в соответствии с рекомендациями по составлению отчета о соблюдении принципов и рекомендаций Кодекса корпоративного управления (Приложение к письму Банка России от 27.12.2021 г. № ИН-06-28/102), содержит краткое описание наиболее существенных аспектов модели и практики корпоративного управления в ПАО «Русолово» и отражает усилия Общества, направленные на совершенствование внутренних стандартов корпоративного управления

№	Принципы корпоративного управления	Критерии оценки соблюдения принципа корпоративного управления	Статус <2> соответствия принципу корпоративного управления	Объяснения <3> отклонения от критериев оценки соблюдения принципа корпоративного управления
1	2	3	4	5
1.1	Общество должно обеспечивать равное и справедливое отношение ко всем акционерам при реализации ими права на участие в управлении обществом			
1.1.1	Общество создает для акционеров максимально благоприятные условия для участия в общем собрании, условия для выработки обоснованной позиции по вопросам повестки дня общего собрания, координации своих действий, а также возможность высказать свое мнение по рассматриваемым вопросам	1. Общество предоставляет доступный способ коммуникации с обществом, такой как горячая линия, электронная почта или форум в сети Интернет, позволяющий акционерам высказать свое мнение и направить вопросы в отношении повестки дня в процессе подготовки к проведению общего собрания. Указанные способы коммуникации были организованы обществом и предоставлены акционерам в ходе подготовки к проведению каждого общего собрания, прошедшего в отчетный период	<input checked="" type="radio"/> Соблюдается <input type="radio"/> Частично соблюдается <input type="radio"/> Не соблюдается	
1.1.2	Порядок сообщения о проведении общего собрания и предоставления материалов к общему собранию дает акционерам возможность надлежащим образом подготовиться к участию в нем	1. В отчетном периоде сообщение о проведении общего собрания акционеров размещено (опубликовано) на сайте общества в сети Интернет не позднее чем за 30 дней до даты проведения общего собрания, если законодательством не предусмотрен больший срок. 2. В сообщении о проведении собрания указаны документы, необходимые для допуска в помещение. 3. Акционерам был обеспечен доступ к информации о том, кем предложены вопросы повестки дня и кем выдвинуты кандидаты в совет директоров и ревизионную комиссию общества (в случае, если ее формирование предусмотрено уставом общества)	<input checked="" type="radio"/> Соблюдается <input type="radio"/> Частично соблюдается <input type="radio"/> Не соблюдается	
1.1.3	В ходе подготовки и проведения общего собрания акционеры имели возможность беспрепятственно и своевременно получать информацию о собрании	1. В отчетном периоде акционерам была предоставлена возможность задать вопросы членам исполнительных органов и членам совета директоров общества в период подготовки к собранию и в ходе проведения общего собрания.	<input checked="" type="radio"/> Соблюдается <input type="radio"/> Частично соблюдается <input type="radio"/> Не соблюдается	

1.1.3	и материалы к нему, задавать вопросы исполнительным органам и членам совета директоров общества, общаться друг с другом	2. Позиция совета директоров (включая внесенные в протокол особые мнения (при наличии) по каждому вопросу повестки общих собраний, проведенных в отчетный период, была включена в состав материалов к общему собранию. 3. Общество предоставляло акционерам, имеющим на это право, доступ к списку лиц, имеющих право на участие в общем собрании, начиная с даты получения его обществом во всех случаях проведения общих собраний в отчетном периоде		
1.1.4	Реализация права акционера требовать созыва общего собрания, выдвигать кандидатов в органы управления и вносить предложения для включения в повестку дня общего собрания не была сопряжена с неоправданными сложностями	1. Уставом общества установлен срок внесения акционерами предложений для включения в повестку дня годового общего собрания, составляющий не менее 60 дней после окончания соответствующего календарного года. 2. В отчетном периоде общество не отказывало в принятии предложений в повестку дня или кандидатов в органы общества по причине опечаток и иных несущественных недостатков в предложении акционера	<input checked="" type="radio"/> Соблюдается <input type="radio"/> Частично соблюдается <input type="radio"/> Не соблюдается	
1.1.5	Каждый акционер имел возможность беспрепятственно реализовать право голоса самым простым и удобным для него способом	1. Уставом общества предусмотрена возможность заполнения электронной формы бюллетеня на сайте в сети Интернет, адрес которого указан в сообщении о проведении общего собрания акционеров	<input checked="" type="radio"/> Соблюдается <input type="radio"/> Частично соблюдается <input type="radio"/> Не соблюдается	
1.1.6	Установленный обществом порядок ведения общего собрания обеспечивает равную возможность всем лицам, присутствующим на собрании, высказать свое мнение и задать интересующие их вопросы	1. При проведении в отчетном периоде общих собраний акционеров в форме собрания (совместного присутствия акционеров) предусматривалось достаточное время для докладов по вопросам повестки дня и время для обсуждения этих вопросов, акционерам была предоставлена возможность высказать свое мнение и задать интересующие их вопросы по повестке дня. 2. Обществом были приглашены кандидаты в органы управления и контроля общества и приняты все необходимые меры для обеспечения их участия в общем собрании акционеров, на котором их кандидатуры были поставлены на голосование. Присутствовавшие на общем собрании акционеров кандидаты в органы управления и контроля общества были доступны для ответов на вопросы акционеров. 3. Единоличный исполнительный орган, лицо, ответственное за ведение бухгалтерского учета, председатель или иные члены комитета совета директоров по аудиту были доступны для ответов на вопросы акционеров на общих собраниях акционеров, проведенных в отчетном периоде. 4. В отчетном периоде общество использовало телекоммуникационные средства для обеспечения дистанционного доступа акционеров для участия в общих собраниях либо советом директоров было принято обоснованное решение об отсутствии необходимости (возможности) использования таких средств в отчетном периоде	<input checked="" type="radio"/> Соблюдается <input type="radio"/> Частично соблюдается <input type="radio"/> Не соблюдается	
1.2	Акционерам предоставлена равная и справедливая возможность участвовать в прибыли общества посредством получения дивидендов			

Приложение 3. Отчет о соблюдении принципов и рекомендаций Кодекса корпоративного управления

1.2 Акционерам предоставлена равная и справедливая возможность участвовать в прибыли общества посредством получения дивидендов			
1.2.1	Общество разработало и внедрило прозрачный и понятный механизм определения размера дивидендов и их выплаты	<p>1. Положение о дивидендной политике общества утверждено советом директоров и раскрыто на сайте общества в сети Интернет.</p> <p>2. Если дивидендная политика общества, составляющего консолидированную финансовую отчетность, использует показатели отчетности общества для определения размера дивидендов, то соответствующие положения дивидендной политики учитывают консолидированные показатели финансовой отчетности.</p> <p>3. Обоснование предлагаемого распределения чистой прибыли, в том числе на выплату дивидендов и собственные нужды общества, и оценка его соответствия принятой в обществе дивидендной политике, с пояснениями и экономическим обоснованием потребности в направлении определенной части чистой прибыли на собственные нужды в отчетном периоде были включены в состав материалов к общему собранию акционеров, в повестку дня которого включен вопрос о распределении прибыли (в том числе о выплате (объявлении) дивидендов)</p>	<p><input type="radio"/> Соблюдается</p> <p><input checked="" type="radio"/> Частично соблюдается</p> <p><input type="radio"/> Не соблюдается</p> <p>Критерии 1,2 не соблюдаются.</p> <p>В Обществе не разработана и не утверждена дивидендная политика.</p> <p>За последние несколько лет Общее собрание акционеров не принимало решения о выплате дивидендов.</p> <p>В связи с этим нет необходимости регламентировать отдельным внутренним документом процедуру выплаты дивидендов.</p> <p>При этом Общество будет стремиться учесть данные рекомендации в будущем и рассмотрит вопрос о необходимости утверждения дивидендной политики.</p> <p>Критерий 3 соблюдается.</p>
1.2.2	Общество не принимает решение о выплате дивидендов, если такое решение, формально не нарушая ограничений, установленных законодательством, является экономически необоснованным и может привести к формированию ложных представлений о деятельности общества	<p>1. В Положении о дивидендной политике общества помимо ограничений, установленных законодательством, определены финансовые/экономические обстоятельства, при которых обществу не следует принимать решение о выплате дивидендов</p>	<p><input type="radio"/> Соблюдается</p> <p><input type="radio"/> Частично соблюдается</p> <p><input checked="" type="radio"/> Не соблюдается</p> <p>Критерий 1 не соблюдается.</p> <p>В Обществе не разработана и не утверждена дивидендная политика.</p> <p>За последние несколько лет общее собрание акционеров не принимало решения о выплате дивидендов.</p> <p>В связи с этим нет необходимости регламентировать отдельным внутренним документом процедуру выплаты дивидендов.</p> <p>При этом Общество будет стремиться учесть данные рекомендации в будущем и рассмотрит вопрос о необходимости утверждения дивидендной политики.</p>
1.2.3	Общество не допускает ухудшения дивидендных прав существующих акционеров	<p>1. В отчетном периоде общество не предпринимало действий, ведущих к ухудшению дивидендных прав существующих акционеров</p>	<p><input checked="" type="radio"/> Соблюдается</p> <p><input type="radio"/> Частично соблюдается</p> <p><input type="radio"/> Не соблюдается</p>
1.2.4	Общество стремится к исключению использования акционерами иных способов получения прибыли (дохода) за счет общества, помимо дивидендов и ликвидационной стоимости	<p>1. В отчетном периоде иные способы получения лицами, контролирующими общество, прибыли (дохода) за счет общества помимо дивидендов (например, с помощью трансфертного ценообразования, необоснованного оказания обществу контролирующим лицом услуг по завышенным ценам, путем замещающих дивиденды внутренних займов контролирующему лицу и (или) его подконтрольным лицам) не использовались</p>	<p><input checked="" type="radio"/> Соблюдается</p> <p><input type="radio"/> Частично соблюдается</p> <p><input type="radio"/> Не соблюдается</p>

1.3 Система и практика корпоративного управления обеспечивают равенство условий для всех акционеров - владельцев акций одной категории (типа), включая миноритарных (мелких) акционеров и иностранных акционеров, и равное отношение к ним со стороны общества			
1.3.1	Общество создало условия для справедливого отношения к каждому акционеру со стороны органов управления и контролирующих лиц общества, в том числе условия, обеспечивающие недопустимость злоупотреблений со стороны крупных акционеров по отношению к миноритарным акционерам	<p>1. В течение отчетного периода лица, контролирующие общество, не допускали злоупотреблений правами по отношению к акционерам общества, конфликты между контролирующими лицами общества и акционерами общества отсутствовали, а если таковые были, совет директоров уделит им надлежащее внимание</p>	<p><input checked="" type="radio"/> Соблюдается</p> <p><input type="radio"/> Частично соблюдается</p> <p><input type="radio"/> Не соблюдается</p>
1.3.2	Общество не предпринимает действий, которые приводят или могут привести к искусственному перераспределению корпоративного контроля	<p>1. Квазиказначейские акции отсутствуют или не участвовали в голосовании в течение отчетного периода</p>	<p><input checked="" type="radio"/> Соблюдается</p> <p><input type="radio"/> Частично соблюдается</p> <p><input type="radio"/> Не соблюдается</p>
1.4 Акционерам обеспечены надежные и эффективные способы учета прав на акции, а также возможность свободного и необременительного отчуждения принадлежащих им акций			
1.4	Акционерам обеспечены надежные и эффективные способы учета прав на акции, а также возможность свободного и необременительного отчуждения принадлежащих им акций	<p>1. Используемые регистратором общества технологии и условия оказываемых услуг соответствуют потребностям общества и его акционеров, обеспечивают учет прав на акции и реализацию прав акционеров наиболее эффективным образом</p>	<p><input checked="" type="radio"/> Соблюдается</p> <p><input type="radio"/> Частично соблюдается</p> <p><input type="radio"/> Не соблюдается</p>
2.1 Совет директоров осуществляет стратегическое управление обществом, определяет основные принципы и подходы к организации в обществе системы управления рисками и внутреннего контроля, контролирует деятельность исполнительных органов общества, а также реализует иные ключевые функции			
2.1.1	Совет директоров отвечает за принятие решений, связанных с назначением и освобождением от занимаемых должностей исполнительных органов, в том числе в связи с ненадлежащим исполнением ими своих обязанностей. Совет директоров также осуществляет контроль за тем, чтобы исполнительные органы общества действовали в соответствии с утвержденными стратегией развития и основными направлениями деятельности общества	<p>1. Совет директоров имеет закрепленные в уставе полномочия по назначению, освобождению от занимаемой должности и определению условий договоров в отношении членов исполнительных органов.</p> <p>2. В отчетном периоде комитет по номинациям (назначениям, кадрам) <4> рассмотрел вопрос о соответствии профессиональной квалификации, навыков и опыта членов исполнительных органов текущим и ожидаемым потребностям общества, продиктованным утвержденной стратегией общества.</p> <p>3. В отчетном периоде советом директоров рассмотрен отчет (отчеты) единоличного исполнительного органа и коллегиального исполнительного органа (при наличии) о выполнении стратегии общества</p>	<p><input type="radio"/> Соблюдается</p> <p><input checked="" type="radio"/> Частично соблюдается</p> <p><input type="radio"/> Не соблюдается</p> <p>Критерии 1 соблюдается.</p> <p>Критерии 2 не соблюдаются.</p> <p>В Обществе не сформирован Комитет по номинациям Совета директоров.</p> <p>К заседанию Совета директоров при рассмотрении вопроса об избрании членов коллегиального исполнительного органа были приложены анкетные данные кандидатов, содержащие информацию о профессиональной квалификации, навыках и опыте членов исполнительных органов, что позволило Совету директоров оценить соответствие профессиональной квалификации, навыков и опыта членов исполнительных органов текущим и ожидаемым потребностям общества, продиктованным проектом стратегией общества.</p> <p>При этом Общество будет стремиться учесть данные рекомендации в будущем и рассмотрит вопрос о необходимости создания Комитета по номинациям.</p> <p>Критерий 3 не соблюдается.</p> <p>Совет директоров в отчетном периоде не рассматривал отчет (отчеты) единоличного исполнительного органа и членов коллегиального исполнительного органа о выполнении стратегии Общества.</p>

Приложение 3. Отчет о соблюдении принципов и рекомендаций Кодекса корпоративного управления

2.1.1			<p>В отчетном периоде отчет единоличного исполнительного органа, включающий информацию о выполнении стратегии, рассматривал Совет директоров контролирующего лица Общества - ПАО «Селигдар».</p> <p>Однако, Общество в будущем будет стремиться учесть данное положение и рассмотрит возможность вынести данный вопрос на заседание Совета директоров Общества в 2022 году.</p> <p>Критерий 3 соблюдается.</p>
2.1.2	<p>Совет директоров устанавливает основные ориентиры деятельности общества на долгосрочную перспективу, оценивает и утверждает ключевые показатели деятельности и основные бизнес-цели общества, оценивает и одобряет стратегию и бизнес-планы по основным видам деятельности общества</p>	<p>1. В течение отчетного периода на заседаниях совета директоров были рассмотрены вопросы, связанные с ходом исполнения и актуализации стратегии, утверждением финансово-хозяйственного плана (бюджета) общества, а также рассмотрением критериев и показателей (в том числе промежуточных) реализации стратегии и бизнес-планов общества</p> <p><input type="radio"/> Соблюдается <input type="radio"/> Частично соблюдается <input checked="" type="radio"/> Не соблюдается</p>	<p>Критерий 1 не соблюдается.</p> <p>Совет директоров в отчетном периоде не рассматривал вопросы, связанные с ходом исполнения и актуализации стратегии, а также рассмотрением критериев и показателей (в том числе промежуточных) реализации стратегии и бизнес-планов общества, финансово-хозяйственного плана (бюджета) общества рассматривал Совет директоров контролирующего лица Общества - ПАО «Селигдар».</p> <p>Однако, Общество в будущем будет стремиться учесть данное положение и рассмотреть данный вопрос на заседании Совета директоров в 2022 году.</p>
2.1.3	<p>Совет директоров определяет принципы и подходы к организации системы управления рисками и внутреннего контроля в обществе</p>	<p>1. Принципы и подходы к организации системы управления рисками и внутреннего контроля в обществе определены советом директоров и закреплены во внутренних документах общества, определяющих политику в области управления рисками и внутреннего контроля.</p> <p>2. В отчетном периоде совет директоров утвердил (пересмотрел) приемлемую величину рисков (риск-аппетит) общества либо комитет по аудиту и (или) комитет по рискам (при наличии) рассмотрел целесообразность вынесения на рассмотрение совета директоров вопроса о пересмотре риск-аппетита общества</p> <p><input type="radio"/> Соблюдается <input checked="" type="radio"/> Частично соблюдается <input type="radio"/> Не соблюдается</p>	<p>Критерий 1 соблюдается.</p> <p>Критерий 2 не соблюдается: Политикой в области управления рисками, внутреннего контроля и аудита, утвержденной Советом директоров Общества 28.12.2018, ответственность за управление рисками возложена на Отдел внутреннего аудита; В течение отчетного года инициативы о пересмотре величины рисков (риск-аппетит) Общества в адрес Комитета по аудиту и Совета директоров не поступало. В связи с этим, Комитет по аудиту не рассматривал целесообразность вынесения на рассмотрение Совета директоров вопроса о пересмотре риск-аппетита Общества и, соответственно, Совет директоров не утверждал и не пересматривал приемлемую величину рисков (риск-аппетит) Общества.</p> <p>В целях снижения потенциальных рисков оценка системы рисков проводится как самостоятельно владельцами рисков, так и в рамках внутреннего аудита.</p> <p>Заключение внутреннего аудитора, включая оценку эффективности системы внутреннего контроля</p>

2.1.3			<p>и системы управления рисками, корпоративного управления ПАО «Русолово» было рассмотрено на заседании Совета директоров Общества 20.05.2021 г.</p> <p>Однако, Общество в будущем будет стремиться учесть данное положение и рассмотреть данный вопрос на заседании Совета директоров в 2022 году или на заседании Комитета по аудиту Совета директоров Общества.</p>
2.1.4	<p>Совет директоров определяет политику общества по вознаграждению и (или) возмещению расходов (компенсаций) членам совета директоров, исполнительным органам общества и иным ключевым руководящим работникам общества</p>	<p>1. В обществе разработана, утверждена советом директоров и внедрена политика (политики) по вознаграждению и возмещению расходов (компенсаций) членов совета директоров, исполнительных органов общества и иных ключевых руководящих работников общества.</p> <p>2. В течение отчетного периода советом директоров были рассмотрены вопросы, связанные с указанной политикой (политиками)</p> <p><input type="radio"/> Соблюдается <input type="radio"/> Частично соблюдается <input checked="" type="radio"/> Не соблюдается</p>	<p>Критерий 1,2 не соблюдается.</p> <p>В Обществе не разрабатывалась политика по вознаграждению и возмещению расходов (компенсаций) членов совета директоров, исполнительных органов Общества и иных ключевых руководящих работников общества, и на заседаниях совета директоров не были рассмотрены вопросы, связанные с указанной политикой (политиками). В Обществе на протяжении последних нескольких лет не принималось решения о выплате вознаграждения органам управления.</p> <p>Вопросы, связанные с определением размера и порядка выплаты вознаграждений, регулируются уставом Общества совместно с договорами и отработанной годами практикой по выплате вознаграждений и возмещению расходов (компенсаций):</p> <ul style="list-style-type: none"> - перечень ключевых руководящих работников Общества в отчетном периоде не утверждался; - размер вознаграждения генерального директора определяется решением совета директоров путем утверждения условий договора, заключаемого обществом с Генеральным директором; - размер вознаграждения членам коллегиального исполнительного органа определяется решением совета директоров путем утверждения условий договора, заключаемого между членом правления и обществом. <p>В связи с этим, Общество полагает, что регламентация данного вопроса в Уставе, на текущий момент, является достаточным.</p> <p>При этом Общество будет стремиться учесть данные рекомендации в будущем и рассмотрит вопрос о необходимости утверждения такого внутреннего документа в 2022-2023 гг.</p>
2.1.5	<p>Совет директоров играет ключевую роль в предупреждении, выявлении и урегулировании внутренних конфликтов</p>	<p>1. Совет директоров играет ключевую роль в предупреждении, выявлении и урегулировании внутренних конфликтов.</p> <p>2. Общество создало систему идентификации сделок, связанных с конфликтом интересов, и систему мер, направленных на разрешение таких конфликтов</p> <p><input checked="" type="radio"/> Соблюдается <input type="radio"/> Частично соблюдается <input type="radio"/> Не соблюдается</p>	

Приложение 3. Отчет о соблюдении принципов и рекомендаций Кодекса корпоративного управления

2.1.6	Совет директоров играет ключевую роль в обеспечении прозрачности общества, своевременности и полноты раскрытия обществом информации, необременительного доступа акционеров к документам общества	1. Во внутренних документах общества определены лица, ответственные за реализацию информационной политики	<input checked="" type="radio"/> Соблюдается <input type="radio"/> Частично соблюдается <input type="radio"/> Не соблюдается
2.1.7	Совет директоров осуществляет контроль за практикой корпоративного управления в обществе и играет ключевую роль в существенных корпоративных событиях общества	1. В течение отчетного периода совет директоров рассмотрел результаты самооценки и (или) внешней оценки практики корпоративного управления в обществе	<input checked="" type="radio"/> Соблюдается <input type="radio"/> Частично соблюдается <input type="radio"/> Не соблюдается
2.2 Совет директоров подотчетен акционерам общества			
2.2.1	Информация о работе совета директоров раскрывается и предоставляется акционерам	1. Годовой отчет общества за отчетный период включает в себя информацию о посещаемости заседаний совета директоров и комитетов каждым из членов совета директоров. 2. Годовой отчет содержит информацию об основных результатах оценки (самооценки) качества работы совета директоров, проведенной в отчетном периоде	<input checked="" type="radio"/> Соблюдается <input type="radio"/> Частично соблюдается <input type="radio"/> Не соблюдается
2.2.2	Председатель совета директоров доступен для общения с акционерами общества	1. В обществе существует прозрачная процедура, обеспечивающая акционерам возможность направления председателю совета директоров (и, если применимо, старшему независимому директору) обращений и получения обратной связи по ним	<input checked="" type="radio"/> Соблюдается <input type="radio"/> Частично соблюдается <input type="radio"/> Не соблюдается
2.3 Совет директоров является эффективным и профессиональным органом управления общества, способным выносить объективные независимые суждения и принимать решения, отвечающие интересам общества и его акционеров			
2.3.1	Только лица, имеющие безупречную деловую и личную репутацию и обладающие знаниями, навыками и опытом, необходимыми для принятия решений, относящихся к компетенции совета директоров, и требующимися для эффективного осуществления его функций, избираются членами совета директоров	1. В отчетном периоде советом директоров (или его комитетом по номинациям) была проведена оценка кандидатов в совет директоров с точки зрения наличия у них необходимого опыта, знаний, деловой репутации, отсутствия конфликта интересов и так далее	<input checked="" type="radio"/> Соблюдается <input type="radio"/> Частично соблюдается <input type="radio"/> Не соблюдается

2.3.2	Члены совета директоров общества избираются посредством прозрачной процедуры, позволяющей акционерам получить информацию о кандидатах, достаточную для формирования представления об их личных и профессиональных качествах	1. Во всех случаях проведения общего собрания акционеров в отчетном периоде повестка дня которого включала вопросы об избрании совета директоров, общество представило акционерам биографические данные всех кандидатов в члены совета директоров, результаты оценки соответствия профессиональной квалификации, опыта и навыков кандидатов текущим и ожидаемым потребностям общества, проведенной советом директоров (или его комитетом по номинациям), а также информацию о соответствии кандидата критериям независимости согласно рекомендациям 102 - 107 Кодекса и информацию о наличии письменного согласия кандидатов на избрание в состав совета директоров	<input checked="" type="radio"/> Соблюдается <input type="radio"/> Частично соблюдается <input type="radio"/> Не соблюдается
2.3.3	Состав совета директоров сбалансирован, в том числе по квалификации его членов, их опыту, знаниям и деловым качествам, и пользуется доверием акционеров	1. В отчетном периоде совет директоров проанализировал собственные потребности в области профессиональной квалификации, опыта и навыков и определил компетенции, необходимые совету директоров в краткосрочной и долгосрочной перспективе	<input checked="" type="radio"/> Соблюдается <input type="radio"/> Частично соблюдается <input type="radio"/> Не соблюдается
2.3.4	Количественный состав совета директоров общества дает возможность организовать деятельность совета директоров наиболее эффективным образом, включая возможность формирования комитетов совета директоров, а также обеспечивает существенным миноритарным акционерам общества возможность избрания в состав совета директоров кандидата, за которого они голосуют	1. В отчетном периоде совет директоров рассмотрел вопрос о соответствии количественного состава совета директоров потребностям общества и интересам акционеров	<input checked="" type="radio"/> Соблюдается <input type="radio"/> Частично соблюдается <input type="radio"/> Не соблюдается
2.4 В состав совета директоров входит достаточное количество независимых директоров			
2.4.1	Независимым директором признается лицо, которое обладает достаточными профессионализмом, опытом и самостоятельностью для формирования собственной позиции, способно выносить объективные и добросовестные суждения, независимые от влияния исполнительных органов общества, отдельных групп акционеров или иных заинтересованных сторон. При этом следует учитывать, что в обычных условиях не может считаться независимым кандидат (избранный член совета директоров), который связан с обществом, его существенным акционером, существенным контрагентом или конкурентом общества или связан с государством	1. В течение отчетного периода все независимые члены совета директоров отвечали всем критериям независимости, указанным в рекомендациях 102 - 107 Кодекса, или были признаны независимыми по решению совета директоров	<input checked="" type="radio"/> Соблюдается <input type="radio"/> Частично соблюдается <input type="radio"/> Не соблюдается

Приложение 3. Отчет о соблюдении принципов и рекомендаций Кодекса корпоративного управления

2.4.2 Проводится оценка соответствия кандидатов в члены совета директоров критериям независимости, а также осуществляется регулярный анализ соответствия независимых членов совета директоров критериям независимости. При проведении такой оценки содержание преобладает над формой	<p>1. В отчетном периоде совет директоров (или комитет по номинациям совета директоров) составил мнение о независимости каждого кандидата в совет директоров и представил акционерам соответствующее заключение.</p> <p>2. За отчетный период совет директоров (или комитет по номинациям совета директоров) по крайней мере один раз рассмотрел вопрос о независимости действующих членов совета директоров (после их избрания).</p> <p>3. В обществе разработаны процедуры, определяющие необходимые действия члена совета директоров в том случае, если он перестает быть независимым, включая обязательства по своевременному информированию об этом совета директоров</p>	<p><input checked="" type="radio"/> Соблюдается</p> <p><input type="radio"/> Частично соблюдается</p> <p><input type="radio"/> Не соблюдается</p>	
2.4.3 Независимые директора составляют не менее одной трети избранного состава совета директоров	1. Независимые директора составляют не менее одной трети состава совета директоров	<p><input type="radio"/> Соблюдается</p> <p><input type="radio"/> Частично соблюдается</p> <p><input checked="" type="radio"/> Не соблюдается</p>	<p>Критерий 1 не соблюдается.</p> <p>В Обществе независимые директора составляют менее одной трети состава совета директоров.</p> <p>Акции Общества допущены к организованным торгам и включены в третий уровень списка. Для третьего уровня Правилами листинга Московская Биржа (ПАО) не установлено требования о независимых директорах.</p> <p>В составе Совета директоров Общества действует один независимый директор.</p> <p>Общество полагает, что действующий состав Совета директоров состоит из высококвалифицированных специалистов, обладающими необходимым опытом, которые действуют исключительно в интересах Общества и его акционеров, и в связи с этим, не видит необходимости в поиске большего количества независимых членов Совета директоров.</p> <p>При этом Общество будет стремиться учесть данные рекомендации в будущем.</p>
2.4.4 Независимые директора играют ключевую роль в предотвращении внутренних конфликтов в обществе и совершении обществом существенных корпоративных действий	1. Независимые директора (у которых отсутствовал конфликт интересов) в отчетном периоде предварительно оценивали существенные корпоративные действия, связанные с возможным конфликтом интересов, а результаты такой оценки предоставлялись совету директоров	<p><input checked="" type="radio"/> Соблюдается</p> <p><input type="radio"/> Частично соблюдается</p> <p><input type="radio"/> Не соблюдается</p>	

2.5 Председатель совета директоров способствует наиболее эффективному осуществлению функций, возложенных на совет директоров			
2.5.1 Председателем совета директоров избран независимый директор либо из числа избранных независимых директоров определен старший независимый директор <5>	<p>1. Председатель совета директоров является независимым директором или же среди независимых директоров определен старший независимый директор <5>.</p> <p>2. Роль, права и обязанности председателя совета директоров (и, если применимо, старшего независимого директора) должным образом определены во внутренних документах общества</p>	<p><input type="radio"/> Соблюдается</p> <p><input checked="" type="radio"/> Частично соблюдается</p> <p><input type="radio"/> Не соблюдается</p>	<p>Критерий 1 не соблюдается.</p> <p>Председатель Совета директоров Общества не является независимым директором, в Обществе не определен старший независимый директор.</p> <p>Председатель Совета директоров был избран как наиболее авторитетный член Совета директоров, обладающий высоким профессионализмом, необходимым опытом и знаниями специфики отрасли Общества.</p> <p>В составе Совета директоров Общества действует один независимый директор, избранный 25.06.2021 г.</p> <p>При этом Общество будет стремиться учесть данные рекомендации в будущем.</p> <p>Критерий 2 соблюдается.</p>
2.5.2 Председатель совета директоров обеспечивает конструктивную атмосферу проведения заседаний, свободное обсуждение вопросов, включенных в повестку дня заседания, контроль за исполнением решений, принятых советом директоров	1. Эффективность работы председателя совета директоров оценивалась в рамках процедуры оценки (самооценки) качества работы совета директоров в отчетном периоде.	<p><input checked="" type="radio"/> Соблюдается</p> <p><input type="radio"/> Частично соблюдается</p> <p><input type="radio"/> Не соблюдается</p>	
2.5.3 Председатель совета директоров принимает необходимые меры для своевременного предоставления членам совета директоров информации, необходимой для принятия решений по вопросам повестки дня	1. Обязанность председателя совета директоров принимать меры по обеспечению своевременного предоставления полной и достоверной информации членам совета директоров по вопросам повестки заседания совета директоров закреплена во внутренних документах общества.	<p><input checked="" type="radio"/> Соблюдается</p> <p><input type="radio"/> Частично соблюдается</p> <p><input type="radio"/> Не соблюдается</p>	
2.6 Члены совета директоров действуют добросовестно и разумно в интересах общества и его акционеров на основе достаточной информированности, с должной степенью заботливости и осмотрительности			
2.6.1 Члены совета директоров принимают решения с учетом всей имеющейся информации, в отсутствие конфликта интересов, с учетом равного отношения к акционерам общества, в рамках обычного предпринимательского риска	<p>1. Внутренними документами общества установлено, что член совета директоров обязан уведомить совет директоров, если у него возникает конфликт интересов в отношении любого вопроса повестки дня заседания совета директоров или комитета совета директоров, до начала обсуждения соответствующего вопроса повестки.</p> <p>2. Внутренние документы общества предусматривают, что член совета директоров должен воздержаться от голосования по любому вопросу, в котором у него есть конфликт интересов.</p> <p>3. В обществе установлена процедура, которая позволяет совету директоров получать профессиональные консультации по вопросам, относящимся к его компетенции, за счет общества</p>	<p><input checked="" type="radio"/> Соблюдается</p> <p><input type="radio"/> Частично соблюдается</p> <p><input type="radio"/> Не соблюдается</p>	

Приложение 3. Отчет о соблюдении принципов и рекомендаций Кодекса корпоративного управления

2.6.2	Права и обязанности членов совета директоров четко сформулированы и закреплены во внутренних документах общества	1. В обществе принят и опубликован внутренний документ, четко определяющий права и обязанности членов совета директоров	<input checked="" type="radio"/> Соблюдается <input type="radio"/> Частично соблюдается <input type="radio"/> Не соблюдается
2.6.3	Члены совета директоров имеют достаточно времени для выполнения своих обязанностей	1. Индивидуальная посещаемость заседаний совета и комитетов, а также достаточность времени для работы в совете директоров, в том числе в его комитетах, проанализирована в рамках процедуры оценки (самооценки) качества работы совета директоров в отчетном периоде. 2. В соответствии с внутренними документами общества члены совета директоров обязаны уведомлять совет директоров о своем намерении войти в состав органов управления других организаций (помимо подконтрольных обществу организаций), а также о факте такого назначения	<input checked="" type="radio"/> Соблюдается <input type="radio"/> Частично соблюдается <input type="radio"/> Не соблюдается
2.6.4	Все члены совета директоров в равной степени имеют возможность доступа к документам и информации общества. Вновь избранным членам совета директоров в максимально возможный короткий срок предоставляется достаточная информация об обществе и о работе совета директоров	1. В соответствии с внутренними документами общества члены совета директоров имеют право получать информацию и документы, необходимые членам совета директоров общества для исполнения ими своих обязанностей, касающиеся общества и подконтрольных ему организаций, а исполнительные органы общества обязаны обеспечить предоставление соответствующей информации и документов. 2. В обществе реализуется формализованная программа ознакомительных мероприятий для вновь избранных членов совета директоров	<input checked="" type="radio"/> Соблюдается <input type="radio"/> Частично соблюдается <input type="radio"/> Не соблюдается
2.7 Заседания совета директоров, подготовка к ним и участие в них членов совета директоров обеспечивают эффективную деятельность совета директоров			
2.7.1	Заседания совета директоров проводятся по мере необходимости, с учетом масштабов деятельности и стоящих перед обществом в определенный период времени задач	1. Совет директоров провел не менее шести заседаний за отчетный год	<input checked="" type="radio"/> Соблюдается <input type="radio"/> Частично соблюдается <input type="radio"/> Не соблюдается
2.7.2	Во внутренних документах общества закреплен порядок подготовки и проведения заседаний совета директоров, обеспечивающий членам совета директоров возможность надлежащим образом подготовиться к его проведению	1. В обществе утвержден внутренний документ, определяющий процедуру подготовки и проведения заседаний совета директоров, в котором в том числе установлено, что уведомление о проведении заседания должно быть сделано, как правило, не менее чем за пять дней до даты его проведения. 2. В отчетном периоде отсутствующим в месте проведения заседания совета директоров членам совета директоров предоставлялась возможность участия в обсуждении вопросов повестки дня и голосовании дистанционно - посредством конференц- и видео-конференц-связи	<input checked="" type="radio"/> Соблюдается <input type="radio"/> Частично соблюдается <input type="radio"/> Не соблюдается

2.7.3	Форма проведения заседания совета директоров определяется с учетом важности вопросов повестки дня. Наиболее важные вопросы решаются на заседаниях, проводимых в очной форме	1. Уставом или внутренним документом общества предусмотрено, что наиболее важные вопросы (в том числе перечисленные в рекомендации 168 Кодекса) должны рассматриваться на очных заседаниях совета директоров	<input type="radio"/> Соблюдается <input type="radio"/> Частично соблюдается <input checked="" type="radio"/> Не соблюдается	<p>Критерий 1 не соблюдается:</p> <p>Положение о Совете директоров Общества содержит требование, что наиболее важные вопросы должны рассматриваться на очных заседаниях Совета, но не содержит полного перечня вопросов, приведенного в рекомендации 168 Кодекса.</p> <p>Обществом планируется включить требование о том, что наиболее важные вопросы должны рассматриваться на очных заседаниях Совета директоров в Положении о Совете директоров Общества. Целесообразность включения рекомендации 168 Кодекса планируется рассмотреть после снятия действующих законодательных ограничений коронавирусной инфекции (COVID-19);</p> <p>При подготовке информационных материалов для рассмотрения указанных в рекомендации 168 Кодекса вопросов членам Совета директоров предоставляется расширенные возможности ознакомления с материалами (презентации, пояснения, видео-конференц-связь);</p> <p>Общество планирует в 2022 году рассмотреть возможность включения в Устав или в Положение о Совете директоров Общества полного перечня вопросов, приведенных в рекомендации 168 Кодекса, которые должны рассматриваться на очных заседаниях Совета директоров.</p>
2.7.4	Решения по наиболее важным вопросам деятельности общества принимаются на заседании совета директоров квалифицированным большинством или большинством голосов всех избранных членов совета директоров	1. Уставом общества предусмотрено, что решения по наиболее важным вопросам, в том числе изложенным в рекомендации 170 Кодекса, должны приниматься на заседании совета директоров квалифицированным большинством, не менее чем в 3/4 голосов, или же большинством голосов всех избранных членов совета директоров	<input type="radio"/> Соблюдается <input type="radio"/> Частично соблюдается <input checked="" type="radio"/> Не соблюдается	<p>Критерий 1 не соблюдается.</p> <p>Уставом общества не предусмотрено, что решения по наиболее важным вопросам, изложенным в рекомендации 170 Кодекса, должны приниматься на заседании совета директоров квалифицированным большинством, не менее чем в три четверти голосов, или же большинством голосов всех избранных членов совета директоров.</p> <p>Уставом Общества установлено, что решения на заседании Совета директоров принимаются простым большинством голосов членов Совета директоров, принимающих участие в голосовании в заседании или выразивших свое мнение письменно, если Федеральным законом «Об акционерных обществах» не предусмотрено иное. Рассмотрение данных вопросов, как правило, проходит на очных заседаниях, в процессе которых члены Совета директоров обсуждают возможные риски и приходят, как правило, к единому мнению.</p> <p>По мнению Общества, отсутствие данного положения, в Уставе не влечет возникновение рисков при рассмотрении вышеуказанных вопросов Советом директоров. Общество не исключает возможность рассмотреть исполнение данной рекомендации в будущем при утверждении новой редакции Устава в 2022-2023 гг.</p>
2.8 Совет директоров создает комитеты для предварительного рассмотрения наиболее важных вопросов деятельности общества				

Приложение 3. Отчет о соблюдении принципов и рекомендаций Кодекса корпоративного управления

2.8 Совет директоров создает комитеты для предварительного рассмотрения наиболее важных вопросов деятельности общества				
2.8.1	Для предварительного рассмотрения вопросов, связанных с контролем за финансово-хозяйственной деятельностью общества, создан комитет по аудиту, состоящий из независимых директоров	<p>1. Совет директоров сформировал комитет по аудиту, состоящий исключительно из независимых директоров.</p> <p>2. Во внутренних документах общества определены задачи комитета по аудиту, в том числе задачи, содержащиеся в рекомендации 172 Кодекса.</p> <p>3. По крайней мере, один член комитета по аудиту, являющийся независимым директором, обладает опытом и знаниями в области подготовки, анализа, оценки и аудита бухгалтерской (финансовой) отчетности.</p> <p>4. Заседания комитета по аудиту проводились не реже одного раза в квартал в течение отчетного периода</p>	<p><input type="radio"/> Соблюдается</p> <p><input checked="" type="radio"/> Частично соблюдается</p> <p><input type="radio"/> Не соблюдается</p>	<p>Критерий 1 не соблюдается.</p> <p>Совет директоров сформировал комитет по аудиту, но он не состоит исключительно из независимых директоров.</p> <p>В составе Совета директоров и Комитета по аудиту избран один независимый директор, который является председателем Комитета по аудиту. Общество полагает, что действующий состав Совета директоров состоит из высококвалифицированных специалистов, обладающими необходимым опытом, которые действует исключительно в интересах Общества и его акционеров, и в связи с этим, не видит необходимости в поиске большего количества независимых членов Совета директоров.</p> <p>Акции Общества допущены к организованным торгам и включены в третий уровень списка. Для третьего уровня Правилами листинга Московская Биржа (ПАО) не установлено требования о независимых директорах.</p> <p>При этом Общество будет стремиться учесть данные рекомендации в будущем.</p> <p>Критерий 2 соблюдается.</p> <p>Критерий 3 соблюдается.</p> <p>Критерий 4 соблюдается.</p>
2.8.2	Для предварительного рассмотрения вопросов, связанных с формированием эффективной и прозрачной практики вознаграждения, создан комитет по вознаграждениям, состоящий из независимых директоров и возглавляемый независимым директором, не являющимся председателем совета директоров	<p>1. Советом директоров создан комитет по вознаграждениям, который состоит только из независимых директоров.</p> <p>2. Председателем комитета по вознаграждениям является независимый директор, который не является председателем совета директоров.</p> <p>3. Во внутренних документах общества определены задачи комитета по вознаграждениям, включая в том числе задачи, содержащиеся в рекомендации 180 Кодекса, а также условия (события), при наступлении которых комитет по вознаграждениям рассматривает вопрос о пересмотре политики общества по вознаграждению членов совета директоров, исполнительных органов и иных ключевых руководящих работников</p>	<p><input type="radio"/> Соблюдается</p> <p><input type="radio"/> Частично соблюдается</p> <p><input checked="" type="radio"/> Не соблюдается</p>	<p>Критерии 1, 2, 3 не соблюдаются.</p> <p>В Обществе не сформирован Комитет по вознаграждениям.</p> <p>В Обществе на протяжении последних нескольких лет не принималось решения о выплате вознаграждения органам управления. Вопросы, связанные с определением размера и порядка выплаты вознаграждений, регулируются уставом Общества совместно с договорами и отработанной годами практикой по выплате вознаграждений и возмещению расходов (компенсаций).</p> <p>Большая часть членов Совета директоров работают непосредственно в Обществе. В Обществе действуют локальные документы, регламентирующие порядок вознаграждения сотрудников Общества.</p> <p>При этом Общество будет стремиться учесть данные рекомендации в будущем и по возможности рассмотрит вопрос о целесообразности создания комитета в 2023-2024 гг.</p>

2.8.3	Для предварительного рассмотрения вопросов, связанных с осуществлением кадрового планирования (планирования преемственности), профессиональным составом и эффективностью работы совета директоров, создан комитет по номинациям (назначениям, кадрам), большинство членов которого являются независимыми директорами	<p>1. Советом директоров создан комитет по номинациям (или его задачи, указанные в рекомендации 186 Кодекса, реализуются в рамках иного комитета <6>), большинство членов которого являются независимыми директорами.</p> <p>2. Во внутренних документах общества определены задачи комитета по номинациям (или соответствующего комитета с совмещенным функционалом), включая в том числе задачи, содержащиеся в рекомендации 186 Кодекса.</p> <p>3. В целях формирования совета директоров, наиболее полно отвечающего целям и задачам общества, комитет по номинациям в отчетном периоде самостоятельно или совместно с иными комитетами совета директоров или уполномоченное подразделение общества по взаимодействию с акционерами организовал взаимодействие с акционерами, не ограничиваясь кругом крупнейших акционеров, в контексте подбора кандидатов в совет директоров общества</p>	<p><input type="radio"/> Соблюдается</p> <p><input type="radio"/> Частично соблюдается</p> <p><input checked="" type="radio"/> Не соблюдается</p>	<p>Критерии 1,2, 3 не соблюдаются.</p> <p>В Обществе не сформирован Комитет по номинациям.</p> <p>Совет директоров перед созывом годового Общего собрания акционеров проводит оценку профессиональной квалификации каждого кандидата в члены Совета директоров, тщательно изучают биографические данные каждого кандидата. В связи с этим, Общество полагает, что создание комитета по номинациям в настоящее время не является целесообразным.</p> <p>При этом Общество будет стремиться учесть данные рекомендации и не исключает возможности рассмотреть вопрос о создании комитета по номинациям в будущем в 2023-2024 гг.</p>
2.8.4	С учетом масштабов деятельности и уровня риска совет директоров общества удостоверился в том, что состав его комитетов полностью отвечает целям деятельности общества. Дополнительные комитеты либо были сформированы, либо не были признаны необходимыми (комитет по стратегии, комитет по корпоративному управлению, комитет по этике, комитет по управлению рисками, комитет по бюджету, комитет по здоровью, безопасности и окружающей среде и др.)	<p>1. В отчетном периоде совет директоров общества рассмотрел вопрос о соответствии структуры совета директоров масштабу и характеру, целям деятельности и потребностям, профилю рисков общества. Дополнительные комитеты либо были сформированы, либо не были признаны необходимыми</p>	<p><input type="radio"/> Соблюдается</p> <p><input checked="" type="radio"/> Частично соблюдается</p> <p><input type="radio"/> Не соблюдается</p>	<p>Критерий 1 частично не соблюдается.</p> <p>В отчетном периоде Совет директоров общества не рассмотрел вопрос о соответствии структуры совета директоров масштабу и характеру, целям деятельности и потребностям, профилю рисков Общества, но в рамках вопроса о формировании комитетов Совета директоров Общества.</p> <p>В результате обсуждений было принято решение о необходимости сформировать Комитет по экологии Совета директоров Общества. Решением Совета директоров 23.07.2021 г. был сформирован Комитет по экологии Совета директоров Общества.</p> <p>При этом Общество будет стремиться учесть данные рекомендации и рассмотрит возможность включения вопроса о соответствии структуры совета директоров масштабу и характеру, целям деятельности и потребностям, профилю рисков общества в повестку дня.</p>
2.8.5	Состав комитетов определен таким образом, чтобы он позволял проводить всестороннее обсуждение предварительно рассматриваемых вопросов с учетом различных мнений	<p>1. Комитет по аудиту, комитет по вознаграждениям, комитет по номинациям (или соответствующий комитет с совмещенным функционалом) в отчетном периоде возглавлялись независимыми директорами.</p> <p>2. Во внутренних документах (политиках) общества предусмотрены положения, в соответствии с которыми лица, не входящие в состав комитета по аудиту, комитета по номинациям (или соответствующий комитет с совмещенным функционалом) и комитета по вознаграждениям, могут посещать заседания комитетов только по приглашению председателя соответствующего комитета</p>	<p><input checked="" type="radio"/> Соблюдается</p> <p><input type="radio"/> Частично соблюдается</p> <p><input type="radio"/> Не соблюдается</p>	

Приложение 3. Отчет о соблюдении принципов и рекомендаций Кодекса корпоративного управления

<p>2.8.6 Председатели комитетов регулярно информируют совет директоров и его председателя о работе своих комитетов</p>	<p>1. В течение отчетного периода председатели комитетов регулярно отчитывались о работе комитетов перед советом директоров</p>	<p><input type="radio"/> Соблюдается <input type="radio"/> Частично соблюдается <input checked="" type="radio"/> Не соблюдается</p>	<p>Критерий 1 не соблюдается. В течение отчетного периода председатели комитетов не отчитывались о работе комитетов перед советом директоров в связи с тем, что заседания Совета директоров проводились в заочной форме из-за введенных ограничений, связанных с COVID-19. Однако председатели комитетов регулярно и взаимодействуют с председателем совета директоров по всем вопросам комитетов и совета директоров.</p>
<p>2.9 Совет директоров обеспечивает проведение оценки качества работы совета директоров, его комитетов и членов совета директоров</p>			
<p>2.9.1 Проведение оценки качества работы совета директоров направлено на определение степени эффективности работы совета директоров, комитетов и членов совета директоров, соответствия их работы потребностям развития общества, активизацию работы совета директоров и выявление областей, в которых их деятельность может быть улучшена</p>	<p>1. Во внутренних документах общества определены процедуры проведения оценки (самооценки) качества работы совета директоров. 2. Оценка (самооценка) качества работы совета директоров, проведенная в отчетном периоде, включала оценку работы комитетов, индивидуальную оценку каждого члена совета директоров и совета директоров в целом. 3. Результаты оценки (самооценки) качества работы совета директоров, проведенной в течение отчетного периода, были рассмотрены на очном заседании совета директоров</p>	<p><input type="radio"/> Соблюдается <input checked="" type="radio"/> Частично соблюдается <input type="radio"/> Не соблюдается</p>	<p>Критерий 1 не соблюдается. Процедура проведения оценки (самооценки) качества работы Совета директоров во внутренних документах Общества не определена. На практике же с 2019 года в Обществе проводится самооценка эффективности деятельности Совета директоров ПАО «Русолово». В настоящее время ведется разработка проекта Методики проведения оценки (самооценки) качества работы совета директоров, которую планируется утвердить Советом директоров в 2022-2023 г.г. Критерий 2 соблюдается. Критерий 3 не соблюдается. Результаты оценки (самооценки) качества работы совета директоров, проведенной в течение отчетного периода, были рассмотрены на заочном заседании совета директоров в связи с ограничениями, вызванными пандемией COVID-19.</p>
<p>2.9.2 Оценка работы совета директоров, комитетов и членов совета директоров осуществляется на регулярной основе не реже одного раза в год. Для проведения независимой оценки качества работы совета директоров не реже одного раза в три года привлекается внешняя организация (консультант)</p>	<p>1. Для проведения независимой оценки качества работы совета директоров в течение трех последних отчетных периодов по меньшей мере один раз обществом привлекалась внешняя организация (консультант)</p>	<p><input type="radio"/> Соблюдается <input type="radio"/> Частично соблюдается <input checked="" type="radio"/> Не соблюдается</p>	<p>Критерий 1 не соблюдается. Для проведения независимой оценки качества работы совета директоров в течение трех последних отчетных периодов обществом не привлекалась внешняя организация (консультант). С 2019 года в Обществе проводится самооценка эффективности деятельности Совета директоров ПАО «Русолово». Привлечение независимого оценщика требует значительных затрат, в связи с чем Общество на данном этапе считает достаточным проведение самооценки Совета директоров. Однако в будущем, Общество не исключает возможности привлечь внешнюю организацию для проведения независимой оценки.</p>

<p>3.1 Корпоративный секретарь общества обеспечивает эффективное текущее взаимодействие с акционерами, координацию действий общества по защите прав и интересов акционеров, поддержку эффективной работы совета директоров</p>			
<p>3.1.1 Корпоративный секретарь обладает знаниями, опытом и квалификацией, достаточными для исполнения возложенных на него обязанностей, безупречной репутацией и пользуется доверием акционеров</p>	<p>1. На сайте общества в сети Интернет и в годовом отчете представлена биографическая информация о корпоративном секретаре (включая сведения о возрасте, образовании, квалификации, опыте), а также сведения о должностях в органах управления иных юридических лиц, занимаемых корпоративным секретарем в течение не менее чем пяти последних лет</p>	<p><input checked="" type="radio"/> Соблюдается <input type="radio"/> Частично соблюдается <input type="radio"/> Не соблюдается</p>	
<p>3.1.2 Корпоративный секретарь обладает достаточной независимостью от исполнительных органов общества и имеет необходимые полномочия и ресурсы для выполнения поставленных перед ним задач</p>	<p>1. В обществе принят и раскрыт внутренний документ - положение о корпоративном секретаре. 2. Совет директоров утверждает кандидатуру на должность корпоративного секретаря и прекращает его полномочия, рассматривает вопрос о выплате ему дополнительного вознаграждения. 3. Во внутренних документах общества закреплено право корпоративного секретаря запрашивать, получать документы общества и информацию у органов управления, структурных подразделений и должностных лиц общества</p>	<p><input checked="" type="radio"/> Соблюдается <input type="radio"/> Частично соблюдается <input type="radio"/> Не соблюдается</p>	
<p>4.1 Уровень выплачиваемого обществом вознаграждения достаточен для привлечения, мотивации и удержания лиц, обладающих необходимой для общества компетенцией и квалификацией. Выплата вознаграждения членам совета директоров, исполнительным органам и иным ключевым руководящим работникам общества осуществляется в соответствии с принятой в обществе политикой по вознаграждению</p>			
<p>4.1.1 Уровень вознаграждения, предоставляемого обществом членам совета директоров, исполнительным органам и иным ключевым руководящим работникам, создает достаточную мотивацию для их эффективной работы, позволяя обществу привлекать и удерживать компетентных и квалифицированных специалистов. При этом общество избегает большего, чем это необходимо, уровня вознаграждения, а также неоправданно большого разрыва между уровнями вознаграждения лиц и работников общества</p>	<p>1. Вознаграждение членов совета директоров, исполнительных органов и иных ключевых руководящих работников общества определено с учетом результатов сравнительного анализа уровня вознаграждения в сопоставимых компаниях</p>	<p><input checked="" type="radio"/> Соблюдается <input type="radio"/> Частично соблюдается <input type="radio"/> Не соблюдается</p>	
<p>4.1.2 Политика общества по вознаграждению разработана комитетом по вознаграждениям и утверждена советом директоров общества. Совет директоров при поддержке комитета по вознаграждениям обеспечивает контроль за внедрением и реализацией в обществе политики по вознаграждению, а при необходимости - пересматривает и вносит в нее коррективы</p>	<p>1. В течение отчетного периода комитет по вознаграждениям рассмотрел политику (политики) по вознаграждениям и (или) практику ее (их) внедрения, осуществил оценку их эффективности и прозрачности и при необходимости представил соответствующие рекомендации совету директоров по пересмотру указанной политики (политик).</p>	<p><input type="radio"/> Соблюдается <input type="radio"/> Частично соблюдается <input checked="" type="radio"/> Не соблюдается</p>	<p>Критерий 1 не соблюдается. В Обществе не сформирован Комитет по вознаграждениям. В Обществе на протяжении последних нескольких лет не принималось решения о выплате вознаграждения органам управления. Вопросы, связанные с определением размера и порядка выплаты вознаграждений, регулируются уставом Общества совместно с договорами и отработанной годами практикой по выплате вознаграждений и возмещению расходов (компенсаций). Большая часть членов Совета директоров работают непосредственно в Обществе.</p>

Приложение 3. Отчет о соблюдении принципов и рекомендаций Кодекса корпоративного управления

			<p>В Обществе действуют локальные документы, регламентирующие порядок вознаграждения сотрудников Общества. При этом Общество будет стремиться учесть данные рекомендации в будущем и по возможности рассмотрит вопрос о целесообразности создания комитета в 2023-2024 гг.</p>
<p>4.1.3 Политика общества по вознаграждению содержит прозрачные механизмы определения размера вознаграждения членов совета директоров, исполнительных органов и иных ключевых руководящих работников общества, а также регламентирует все виды выплат, льгот и привилегий, предоставляемых указанным лицам</p>	<p>1. Политика (политики) общества по вознаграждению содержит (содержат) прозрачные механизмы определения размера вознаграждения членов совета директоров, исполнительных органов и иных ключевых руководящих работников общества, а также регламентирует (регламентируют) все виды выплат, льгот и привилегий, предоставляемых указанным лицам</p>	<p><input type="radio"/> Соблюдается <input type="radio"/> Частично соблюдается <input checked="" type="radio"/> Не соблюдается</p>	<p>Критерий 1 не соблюдается.</p> <p>В Обществе не утверждена Политика (политики) общества по вознаграждению.</p> <p>В Обществе на протяжении последних нескольких лет не принималось решения о выплате вознаграждения органам управления.</p> <p>Вопросы, связанные с определением размера и порядка выплаты вознаграждений, регулируются уставом Общества совместно с договорами и отработанной годами практикой по выплате вознаграждений и возмещению расходов (компенсаций). Большая часть членов Совета директоров работают непосредственно в Обществе. В Обществе действуют локальные документы, регламентирующие порядок вознаграждения сотрудников Общества.</p> <p>При этом Общество будет стремиться учесть данные рекомендации в будущем и по возможности рассмотрит вопрос о целесообразности создания комитета в 2023-2024 гг.</p>
<p>4.1.4 Общество определяет политику возмещения расходов (компенсаций), конкретизирующую перечень расходов, подлежащих возмещению, и уровень обслуживания, на который могут претендовать члены совета директоров, исполнительные органы и иные ключевые руководящие работники общества. Такая политика может быть составной частью политики общества по вознаграждению</p>	<p>1. В политике (политиках) по вознаграждению или в иных внутренних документах общества установлены правила возмещения расходов членов совета директоров, исполнительных органов и иных ключевых руководящих работников общества</p>	<p><input type="radio"/> Соблюдается <input type="radio"/> Частично соблюдается <input checked="" type="radio"/> Не соблюдается</p>	<p>Критерий 1 не соблюдается.</p> <p>В Обществе не утверждена Политика (политики) общества по вознаграждению.</p> <p>В Обществе на протяжении последних нескольких лет не принималось решения о выплате вознаграждения органам управления.</p> <p>Вопросы, связанные с определением размера и порядка выплаты вознаграждений, регулируются уставом Общества совместно с договорами и отработанной годами практикой по выплате вознаграждений и возмещению расходов (компенсаций). Большая часть членов Совета директоров работают непосредственно в Обществе.</p> <p>В Обществе действуют локальные документы, регламентирующие порядок вознаграждения сотрудников Общества.</p> <p>При этом Общество будет стремиться учесть данные рекомендации в будущем и по возможности рассмотрит вопрос о целесообразности создания комитета в 2023-2024 гг.</p>

<p>4.2 Система вознаграждения членов совета директоров обеспечивает сближение финансовых интересов директоров с долгосрочными финансовыми интересами акционеров</p>		<p><input type="radio"/> Соблюдается <input checked="" type="radio"/> Частично соблюдается <input type="radio"/> Не соблюдается</p>	<p>Критерий 1 не соблюдается.</p> <p>В отчетном периоде общество не выплачивало вознаграждение членам совета директоров.</p> <p>В Обществе не утверждена Политика (политики) общества по вознаграждению.</p> <p>В Обществе на протяжении последних нескольких лет не принималось решения о выплате вознаграждения органам управления.</p> <p>Вопросы, связанные с определением размера и порядка выплаты вознаграждений, регулируются уставом Общества совместно с договорами и отработанной годами практикой по выплате вознаграждений и возмещению расходов (компенсаций). Большая часть членов Совета директоров работают непосредственно в Обществе. В Обществе действуют локальные документы, регламентирующие порядок вознаграждения сотрудников Общества.</p> <p>Критерий 2 соблюдается.</p>
<p>4.2.1 Общество выплачивает фиксированное годовое вознаграждение членам совета директоров. Общество не выплачивает вознаграждение за участие в отдельных заседаниях совета или комитетов совета директоров.</p> <p>Общество не применяет формы краткосрочной мотивации и дополнительного материального стимулирования в отношении членов совета директоров</p>	<p>1. В отчетном периоде общество выплачивало вознаграждение членам совета директоров в соответствии с принятой в обществе политикой по вознаграждению.</p> <p>2. В отчетном периоде обществом в отношении членов совета директоров не применялись формы краткосрочной мотивации, дополнительного материального стимулирования, выплата которого зависит от результатов (показателей) деятельности общества. Выплата вознаграждения за участие в отдельных заседаниях совета или комитетов совета директоров не осуществлялась</p>	<p><input type="radio"/> Соблюдается <input checked="" type="radio"/> Частично соблюдается <input type="radio"/> Не соблюдается</p>	<p>Критерий 1 не соблюдается.</p> <p>В отчетном периоде общество не выплачивало вознаграждение членам совета директоров.</p> <p>В Обществе не утверждена Политика (политики) общества по вознаграждению.</p> <p>В Обществе на протяжении последних нескольких лет не принималось решения о выплате вознаграждения органам управления.</p> <p>Вопросы, связанные с определением размера и порядка выплаты вознаграждений, регулируются уставом Общества совместно с договорами и отработанной годами практикой по выплате вознаграждений и возмещению расходов (компенсаций). Большая часть членов Совета директоров работают непосредственно в Обществе. В Обществе действуют локальные документы, регламентирующие порядок вознаграждения сотрудников Общества.</p> <p>Критерий 2 соблюдается.</p>
<p>4.2.2 Долгосрочное владение акциями общества в наибольшей степени способствует сближению финансовых интересов членов совета директоров с долгосрочными интересами акционеров.</p> <p>При этом общество не обуславливает права реализации акций достижением определенных показателей деятельности, а члены совета директоров не участвуют в опционных программах</p>	<p>1. Если внутренний документ (документы) - политика (политики) по вознаграждению общества - предусматривает (предусматривают) предоставление акций общества членам совета директоров, должны быть предусмотрены и раскрыты четкие правила владения акциями членами совета директоров, нацеленные на стимулирование долгосрочного владения такими акциями</p>	<p><input checked="" type="radio"/> Соблюдается <input type="radio"/> Частично соблюдается <input type="radio"/> Не соблюдается</p>	<p>Критерий 1 не соблюдается.</p> <p>В отчетном периоде общество не выплачивало вознаграждение членам совета директоров.</p> <p>В Обществе на протяжении последних нескольких лет не принималось решения о выплате вознаграждения органам управления.</p> <p>Вопросы, связанные с определением размера и порядка выплаты вознаграждений, регулируются уставом Общества совместно с договорами и отработанной годами практикой по выплате вознаграждений и возмещению расходов (компенсаций). Большая часть членов Совета директоров работают непосредственно в Обществе. В Обществе действуют локальные документы, регламентирующие порядок вознаграждения сотрудников Общества.</p> <p>Критерий 2 соблюдается.</p>
<p>4.2.3 В обществе не предусмотрены какие-либо дополнительные выплаты или компенсации в случае досрочного прекращения полномочий членов совета директоров в связи с переходом контроля над обществом или иными обстоятельствами</p>	<p>1. В обществе не предусмотрены какие-либо дополнительные выплаты или компенсации в случае досрочного прекращения полномочий членов совета директоров в связи с переходом контроля над обществом или иными обстоятельствами</p>	<p><input checked="" type="radio"/> Соблюдается <input type="radio"/> Частично соблюдается <input type="radio"/> Не соблюдается</p>	<p>Критерий 1 не соблюдается.</p> <p>В отчетном периоде общество не выплачивало вознаграждение членам совета директоров.</p> <p>В Обществе на протяжении последних нескольких лет не принималось решения о выплате вознаграждения органам управления.</p> <p>Вопросы, связанные с определением размера и порядка выплаты вознаграждений, регулируются уставом Общества совместно с договорами и отработанной годами практикой по выплате вознаграждений и возмещению расходов (компенсаций). Большая часть членов Совета директоров работают непосредственно в Обществе. В Обществе действуют локальные документы, регламентирующие порядок вознаграждения сотрудников Общества.</p> <p>Критерий 2 соблюдается.</p>
<p>4.3 Система вознаграждения членов исполнительных органов и иных ключевых руководящих работников общества предусматривает зависимость вознаграждения от результата работы общества и их личного вклада в достижение этого результата</p>		<p><input type="radio"/> Соблюдается <input type="radio"/> Частично соблюдается <input checked="" type="radio"/> Не соблюдается</p>	<p>Критерий 1, 2, 3 не соблюдаются.</p> <p>В отчетном периоде общество не выплачивало вознаграждение членам совета директоров.</p> <p>В Обществе на протяжении последних нескольких лет не принималось решения о выплате вознаграждения органам управления.</p> <p>Вопросы, связанные с определением размера и порядка выплаты вознаграждений, регулируются уставом Общества совместно с договорами и отработанной годами практикой по выплате вознаграждений и возмещению расходов (компенсаций). Большая часть членов Совета директоров работают непосредственно в Обществе. В Обществе действуют локальные документы, регламентирующие порядок вознаграждения сотрудников Общества.</p> <p>Критерий 2 соблюдается.</p>
<p>4.3.1 Вознаграждение членов исполнительных органов и иных ключевых руководящих работников общества определяется таким образом, чтобы обеспечивать разумное и обоснованное соотношение фиксированной части вознаграждения и переменной части вознаграждения, зависящей от результатов работы</p>	<p>1. В течение отчетного периода одобренные советом директоров годовые показатели эффективности использовались при определении размера переменного вознаграждения членов исполнительных органов и иных ключевых руководящих работников общества.</p> <p>2. В ходе последней проведенной оценки системы вознаграждения членов исполнительных органов и иных ключевых руководящих работников общества совет директоров (комитет по вознаграждениям)</p>	<p><input type="radio"/> Соблюдается <input type="radio"/> Частично соблюдается <input checked="" type="radio"/> Не соблюдается</p>	<p>Критерий 1, 2, 3 не соблюдаются.</p> <p>В отчетном периоде общество не выплачивало вознаграждение членам совета директоров.</p> <p>В Обществе на протяжении последних нескольких лет не принималось решения о выплате вознаграждения органам управления.</p> <p>Вопросы, связанные с определением размера и порядка выплаты вознаграждений, регулируются уставом Общества совместно с договорами и отработанной годами практикой по выплате вознаграждений и возмещению расходов (компенсаций). Большая часть членов Совета директоров работают непосредственно в Обществе. В Обществе действуют локальные документы, регламентирующие порядок вознаграждения сотрудников Общества.</p> <p>Критерий 2 соблюдается.</p>

Приложение 3. Отчет о соблюдении принципов и рекомендаций Кодекса корпоративного управления

4.3.1 общества и личного (индивидуального) вклада работника в конечный результат	удостоверился в том, что в обществе применяется эффективное соотношение фиксированной части вознаграждения и переменной части вознаграждения.	граждан, регулируются уставом Общества совместно с договорами и отработанной годами практикой по выплате вознаграждений и возмещению расходов (компенсаций). Большая часть членов Совета директоров работают непосредственно в Обществе. В Обществе действуют локальные документы, регламентирующие порядок вознаграждения сотрудников Общества.
	3. При определении размера выплачиваемого вознаграждения членам исполнительных органов и иным ключевым руководящим работникам общества учитываются риски, которое несет общество, с тем чтобы избежать создания стимулов к принятию чрезмерно рискованных управленческих решений	При этом Общество будет стремиться учесть данные рекомендации в будущем
4.3.2 Общество внедрило программу долгосрочной мотивации членов исполнительных органов и иных ключевых руководящих работников общества с использованием акций общества (опционов или других производных финансовых инструментов, базисным активом по которым являются акции общества)	1. В случае, если общество внедрило программу долгосрочной мотивации для членов исполнительных органов и иных ключевых руководящих работников общества с использованием акций общества (финансовых инструментов, основанных на акциях общества), программа предусматривает, что право реализации таких акций и иных финансовых инструментов наступает не ранее чем через три года с момента их предоставления. При этом право их реализации обусловлено достижением определенных показателей деятельности общества	<input checked="" type="radio"/> Соблюдается <input type="radio"/> Частично соблюдается <input type="radio"/> Не соблюдается
4.3.3 Сумма компенсации («золотой парашют»), выплачиваемая обществом в случае досрочного прекращения полномочий членам исполнительных органов или ключевых руководящих работников по инициативе общества и при отсутствии с их стороны недобросовестных действий, не превышает двукратного размера фиксированной части годового вознаграждения	1. Сумма компенсации («золотой парашют»), выплачиваемая обществом в случае досрочного прекращения полномочий членам исполнительных органов или ключевым руководящим работникам по инициативе общества и при отсутствии с их стороны недобросовестных действий, в отчетном периоде не превышала двукратного размера фиксированной части годового вознаграждения	<input checked="" type="radio"/> Соблюдается <input type="radio"/> Частично соблюдается <input type="radio"/> Не соблюдается
5.1 В обществе создана эффективно функционирующая система управления рисками и внутреннего контроля, направленная на обеспечение разумной уверенности в достижении поставленных перед обществом целей		
5.1.1 Советом директоров общества определены принципы и подходы к организации системы управления рисками и внутреннего контроля в обществе	1. Функции различных органов управления и подразделений общества в системе управления рисками и внутреннего контроля четко определены во внутренних документах/соответствующей политике общества, одобренной советом директоров	<input checked="" type="radio"/> Соблюдается <input type="radio"/> Частично соблюдается <input type="radio"/> Не соблюдается
5.1.2 Исполнительные органы общества обеспечивают создание и поддержание функционирующей эффективной системы управления рисками и внутреннего контроля в обществе	1. Исполнительные органы общества обеспечили распределение обязанностей, полномочий, ответственности в области управления рисками и внутреннего контроля между подотчетными им руководителями (начальниками) подразделений и отделов	<input checked="" type="radio"/> Соблюдается <input type="radio"/> Частично соблюдается <input type="radio"/> Не соблюдается

5.1.3 Система управления рисками и внутреннего контроля в обществе обеспечивает объективное, справедливое и ясное представление о текущем состоянии и перспективах общества, целостность и прозрачность отчетности общества, разумность и приемлемость принимаемых обществом рисков	1. В обществе утверждена антикоррупционная политика. 2. В обществе организован безопасный, конфиденциальный и доступный способ (горячая линия) информирования совета директоров или комитета совета директоров по аудиту о фактах нарушения законодательства, внутренних процедур, кодекса этики общества	<input checked="" type="radio"/> Соблюдается <input type="radio"/> Частично соблюдается <input type="radio"/> Не соблюдается
5.1.4 Совет директоров общества предпринимает необходимые меры для того, чтобы убедиться, что действующая в обществе система управления рисками и внутреннего контроля соответствует определенным советом директоров принципам и подходам к ее организации и эффективно функционирует	1. В течение отчетного периода совет директоров (комитет по аудиту и (или) комитет по рискам (при наличии) организовал проведение оценки надежности и эффективности системы управления рисками и внутреннего контроля. 2. В отчетном периоде совет директоров рассмотрел результаты оценки надежности и эффективности системы управления рисками и внутреннего контроля общества и сведения о результатах рассмотрения включены в состав годового отчета общества	<input type="radio"/> Соблюдается <input checked="" type="radio"/> Частично соблюдается <input type="radio"/> Не соблюдается <p>Критерий 1 соблюдаются.</p> <p>Критерии 2 не соблюдаются.</p> <p>В отчетном периоде совет директоров не рассмотрел результаты оценки надежности и эффективности системы управления рисками и внутреннего контроля общества. Однако, начальником отдела внутреннего аудита была проведена оценка надежности и эффективности системы управления рисками и внутреннего контроля общества и рассмотрена на Комитете по аудиту Совета директоров.</p> <p>Сведения о результатах рассмотрения включены в состав годового отчета общества.</p> <p>В Обществе выработана практика управления рисками и внутреннего контроля (на уровне заседаний Комитета по аудиту, заседаний коллегиального исполнительного органа). В 2022 году планируется рассмотреть вопрос оценки надежности и эффективности системы управления рисками и внутреннего контроля.</p>
5.2 Для систематической независимой оценки надежности и эффективности системы управления рисками и внутреннего контроля, и практики корпоративного управления общество организует проведение внутреннего аудита		
5.2.1 Для проведения внутреннего аудита в обществе создано отдельное структурное подразделение или привлечена независимая внешняя организация. Функциональная и административная подотчетность подразделения внутреннего аудита разграничены. Функционально подразделение внутреннего аудита подчиняется совету директоров	1. Для проведения внутреннего аудита в обществе создано отдельное структурное подразделение внутреннего аудита, функционально подотчетное совету директоров, или привлечена независимая внешняя организация с тем же принципом подотчетности	<input checked="" type="radio"/> Соблюдается <input type="radio"/> Частично соблюдается <input type="radio"/> Не соблюдается
5.2.2 Подразделение внутреннего аудита проводит оценку надежности и эффективности системы управления рисками и внутреннего контроля, а также оценку корпоративного управления, применяет общепринятые стандарты деятельности в области внутреннего аудита	1. В отчетном периоде в рамках проведения внутреннего аудита дана оценка надежности и эффективности системы управления рисками и внутреннего контроля. 2. В отчетном периоде в рамках проведения внутреннего аудита дана оценка практики (отдельных практик) корпоративного управления, включая процедуры информационного взаимодействия (в том числе по вопросам внутреннего контроля и управления рисками) на всех уровнях управления общества, а также взаимодействия с заинтересованными лицами	<input checked="" type="radio"/> Соблюдается <input type="radio"/> Частично соблюдается <input type="radio"/> Не соблюдается
6.1 Общество и его деятельность являются прозрачными для акционеров, инвесторов и иных заинтересованных лиц		

Приложение 3. Отчет о соблюдении принципов и рекомендаций Кодекса корпоративного управления

6.1 Общество и его деятельность являются прозрачными для акционеров, инвесторов и иных заинтересованных лиц	
<p>6.1.1 В обществе разработана и внедрена информационная политика, обеспечивающая эффективное информационное взаимодействие общества, акционеров, инвесторов и иных заинтересованных лиц</p>	<p>1. Советом директоров общества утверждена информационная политика общества, разработанная с учетом рекомендаций Кодекса.</p> <p>2. В течение отчетного периода совет директоров (или один из его комитетов) рассмотрел вопрос об эффективности информационного взаимодействия общества, акционеров, инвесторов и иных заинтересованных лиц и целесообразности (необходимости) пересмотра информационной политики общества</p>
<p><input type="radio"/> Соблюдается</p> <p><input checked="" type="radio"/> Частично соблюдается</p> <p><input type="radio"/> Не соблюдается</p>	<p>Критерий 1 соблюдается.</p> <p>Критерий 2 не соблюдается: Совет директоров (или один из его комитетов) в течение отчетного периода не рассматривал вопрос об эффективности информационного взаимодействия общества, акционеров, инвесторов и иных заинтересованных лиц, и целесообразности (необходимости) пересмотра информационной политики общества.</p> <p>При проведении ежегодной проверки внутренних документов Общества вопрос о целесообразности (необходимости) пересмотра информационной политики Общества не возник.</p> <p>В течение отчетного периода постоянно проводилось информационное взаимодействие Общества, акционеров, инвесторов и иных заинтересованных лиц путем организации встреч, Дня инвестора, раскрытия информации на сайте Общества, уполномоченного официального агентства, а также в средствах массовой информации.</p> <p>Общество планирует в 2022-2023 г.г. разработать проект Информационной политики в новой редакции.</p>
<p>6.1.2 Общество раскрывает информацию о системе и практике корпоративного управления, включая подробную информацию о соблюдении принципов и рекомендаций Кодекса</p>	<p>1. Общество раскрывает информацию о системе корпоративного управления в обществе и общих принципах корпоративного управления, применяемых в обществе, в том числе на сайте общества в сети Интернет.</p> <p>2. Общество раскрывает информацию о составе исполнительных органов и совета директоров, независимости членов совета и их членстве в комитетах совета директоров (в соответствии с определением Кодекса).</p> <p>3. В случае наличия лица, контролирующего общество, общество публикует меморандум контролирующего лица относительно планов такого лица в отношении корпоративного управления в обществе</p>
<p><input checked="" type="radio"/> Соблюдается</p> <p><input type="radio"/> Частично соблюдается</p> <p><input type="radio"/> Не соблюдается</p>	
6.2 Общество своевременно раскрывает полную, актуальную и достоверную информацию об обществе для обеспечения возможности принятия обоснованных решений акционерами общества и инвесторами	
<p>6.2.1 Общество раскрывает информацию в соответствии с принципами регулярности, последовательности и оперативности, а также доступности, достоверности, полноты и сравнимости раскрываемых данных</p>	<p>1. В обществе определена процедура, обеспечивающая координацию работы всех структурных подразделений и работников общества, связанных с раскрытием информации или деятельность которых может привести к необходимости раскрытия информации.</p> <p>2. В случае если ценные бумаги общества обращаются на иностранных организованных рынках, раскрытие существенной информации в Российской Федерации и на таких рынках осуществляется синхронно и эквивалентно в течение отчетного года.</p>
<p><input checked="" type="radio"/> Соблюдается</p> <p><input type="radio"/> Частично соблюдается</p> <p><input type="radio"/> Не соблюдается</p>	

	<p>3. Если иностранные акционеры владеют существенным количеством акций общества, то в течение отчетного года раскрытие информации осуществлялось не только на русском, но также на одном из наиболее распространенных иностранных языков</p>		
<p>6.2.2 Общество избегает формального подхода при раскрытии информации и раскрывает существенную информацию о своей деятельности, даже если раскрытие такой информации не предусмотрено законодательством</p>	<p>1. В информационной политике общества определены подходы к раскрытию сведений об иных событиях (действиях), оказывающих существенное влияние на стоимость или котировки его ценных бумаг, раскрытие сведений о которых не предусмотрено законодательством.</p> <p>2. Общество раскрывает информацию о структуре капитала общества в соответствии с рекомендацией 290 Кодекса в годовом отчете и на сайте общества в сети Интернет.</p> <p>3. Общество раскрывает информацию о подконтрольных организациях, имеющих для него существенное значение, в том числе о ключевых направлениях их деятельности, о механизмах, обеспечивающих подотчетность подконтрольных организаций, полномочиях совета директоров общества в отношении определения стратегии и оценки результатов деятельности подконтрольных организаций.</p> <p>4. Общество раскрывает нефинансовый отчет - отчет об устойчивом развитии, экологический отчет, отчет о корпоративной социальной ответственности или иной отчет, содержащий нефинансовую информацию, в том числе о факторах, связанных с окружающей средой (в том числе экологические факторы и факторы, связанные с изменением климата),</p>	<p><input type="radio"/> Соблюдается</p> <p><input checked="" type="radio"/> Частично соблюдается</p> <p><input type="radio"/> Не соблюдается</p>	<p>Критерии 1 не соблюдаются.</p> <p>В информационной политике общества не определены подходы к раскрытию сведений об иных событиях (действиях), оказывающих существенное влияние на стоимость или котировки его ценных бумаг, раскрытие сведений о которых не предусмотрено законодательством.</p> <p>Критерий не соблюдается в связи с тем, что при утверждении Информационной политике в 2019 году данного критерия Кодекса не было. На практике в Обществе событие, которое может оказать существенное влияние на стоимость акций публикуется не позднее одного рабочего дня на сайте Общества.</p> <p>Общество планирует в 2022-2023 г.г. разработать проект Информационной политики в новой редакции.</p> <p>Критерий 2 соблюдается.</p> <p>Критерий 3 соблюдается.</p> <p>Критерий 4 не соблюдается.</p> <p>В течение отчетного периода Общество не раскрывало нефинансовый отчет как отдельный документ, рассматривая вопросы устойчивого развития, экологии, социальной ответственности в составе отчета эмитента эмиссионных ценных бумаг и годового отчета ПАО «Русолово»</p> <p>Несоблюдение данного принципа вызвано отсутствием законодательных требований рассмотрения указанных выше вопросов в составе отдельного документа;</p> <p>Общество раскрывает нефинансовую информацию, в том числе о факторах, связанных с окружающей средой, в разделе Устойчивое развитие годового отчета. При этом Общество будет стремиться учесть данные рекомендации в будущем.</p>


Приложение 3. Отчет о соблюдении принципов и рекомендаций Кодекса корпоративного управления

<p>6.2.3 Годовой отчет, являясь одним из наиболее важных инструментов информационного взаимодействия с акционерами и другими заинтересованными сторонами, содержит информацию, позволяющую оценить итоги деятельности общества за год</p>	<p>1. Годовой отчет общества содержит информацию о результатах оценки комитетом по аудиту эффективности процесса проведения внешнего и внутреннего аудита.</p> <p>2. Годовой отчет общества содержит сведения о политике общества в области охраны окружающей среды, социальной политике общества.</p>	<p><input type="radio"/> Соблюдается</p> <p><input checked="" type="radio"/> Частично соблюдается</p> <p><input type="radio"/> Не соблюдается</p>	<p>Критерий 1 не соблюдается.</p> <p>Годовой отчет общества не содержит информацию о результатах оценки комитетом по аудиту эффективности процесса проведения внешнего и внутреннего аудита. Данный вопрос не выносился членами Комитета по аудиту. Вопрос эффективности процесса проведения внешнего и внутреннего аудита рассматривался на очном заседании в рамках обсуждения, по результатам обсуждений не было выявлено необходимости и целесообразности проведения оценки.</p> <p>При этом Общество будет стремиться учесть данные рекомендации в будущем.</p> <p>Критерий 2 соблюдается.</p>
<p>6.3 Общество предоставляет информацию и документы по запросам акционеров в соответствии с принципами равнодоступности и необременительности</p>			
<p>6.3.1 Реализация акционерами права на доступ к документам и информации общества не сопряжена с неоправданными сложностями</p>	<p>1. В информационной политике (внутренних документах, определяющих информационную политику) общества определен необременительный порядок предоставления по запросам акционеров доступа к информации и документам общества.</p> <p>2. В информационной политике (внутренних документах, определяющих информационную политику) содержатся положения, предусматривающие, что в случае поступления запроса акционера о предоставлении информации у подконтрольных обществу организациях общество предпринимает необходимые усилия для получения такой информации у соответствующих подконтрольных обществу организаций</p>	<p><input type="radio"/> Соблюдается</p> <p><input checked="" type="radio"/> Частично соблюдается</p> <p><input type="radio"/> Не соблюдается</p>	<p>Критерий 1 соблюдается.</p> <p>Критерий 2 соблюдается частично.</p> <p>В информационной политике Общества не содержатся положения, предусматривающие, что в случае поступления запроса акционера о предоставлении информации о подконтрольных обществу организациях, Общество предпринимает необходимые усилия для получения такой информации у соответствующих подконтрольных обществу организаций.</p> <p>В связи с тем, что в старой редакции Кодекса нет указания на порядок действий при поступлении запроса акционера по подконтрольному обществу организациям.</p> <p>На практике в случае, если в Общество поступает запрос акционера о предоставлении информации о подконтрольных Обществу организациях Обществом запрашивается необходимая информация у подконтрольных обществу организаций и предоставляется акционерам.</p>
<p>Общество планирует в 2022-2023 г.г. разработать проект Информационной политики в новой редакции и включить данный критерий.</p>			
<p>6.3.2 При предоставлении обществом информации акционерам обеспечивается разумный баланс между интересами конкретных акционеров и интересами самого общества, заинтересованного в сохранении конфиденциальности важной коммерческой информации, которая может оказать существенное влияние на его конкурентоспособность</p>	<p>1. В течение отчетного периода общество не отказывало в удовлетворении запросов акционеров о предоставлении информации либо такие отказы были обоснованными.</p> <p>2. В случаях, определенных информационной политикой общества, акционеры предупреждаются о конфиденциальном характере информации и принимают на себя обязанность по сохранению ее конфиденциальности</p>	<p><input checked="" type="radio"/> Соблюдается</p> <p><input type="radio"/> Частично соблюдается</p> <p><input type="radio"/> Не соблюдается</p>	

<p>7.1 Действия, которые в значительной степени влияют или могут повлиять на структуру акционерного капитала и финансовое состояние общества и, соответственно, на положение акционеров (существенные корпоративные действия), осуществляются на справедливых условиях, обеспечивающих соблюдение прав и интересов акционеров, а также иных заинтересованных сторон</p>		<p><input type="radio"/> Соблюдается</p> <p><input type="radio"/> Частично соблюдается</p> <p><input checked="" type="radio"/> Не соблюдается</p>	<p>Критерий 1 не соблюдается.</p> <p>Уставом Общества не определен перечень (критерии) сделок или иных действий, являющихся существенными корпоративными действиями</p> <p>В связи с отсутствием единого подхода к пониманию «существенных корпоративных действий» внесение изменений во внутренние документы Общества планируется после соответствующих изменений действующего законодательства.</p> <p>При этом, по сложившейся практике в Обществе, рекомендуемый Кодексом порядок принятия решений соблюдается в отношении большинства корпоративных действий, которые расцениваются Кодексом как существенные корпоративные действия.</p> <p>Общество будет стремиться учесть данные рекомендации в будущем.</p>
<p>7.1.1 Существенными корпоративными действиями признаются реорганизация общества, приобретение 30 и более процентов голосующих акций общества (поглощение), совершение обществом существенных сделок, увеличение или уменьшение уставного капитала общества, осуществление листинга и делистинга акций общества, а также иные действия, которые могут привести к существенному изменению прав акционеров или нарушению их интересов. Уставом общества определен перечень (критерии) сделок или иных действий, являющихся существенными корпоративными действиями, и такие действия отнесены к компетенции совета директоров общества</p>	<p>1. Уставом общества определен перечень (критерии) сделок или иных действий, являющихся существенными корпоративными действиями. Принятие решений в отношении существенных корпоративных действий уставом общества отнесено к компетенции совета директоров. В тех случаях, когда осуществление данных корпоративных действий прямо отнесено законодательством к компетенции общего собрания акционеров, совет директоров предоставляет акционерам соответствующие рекомендации</p>	<p><input type="radio"/> Соблюдается</p> <p><input type="radio"/> Частично соблюдается</p> <p><input checked="" type="radio"/> Не соблюдается</p>	
<p>7.1.2 Совет директоров играет ключевую роль в принятии решений или выработке рекомендаций в отношении существенных корпоративных действий, совет директоров опирается на позицию независимых директоров общества</p>	<p>1. В обществе предусмотрена процедура, в соответствии с которой независимые директора заявляют о своей позиции по существенным корпоративным действиям до их одобрения</p>	<p><input checked="" type="radio"/> Соблюдается</p> <p><input type="radio"/> Частично соблюдается</p> <p><input type="radio"/> Не соблюдается</p>	
<p>7.1.3 При совершении существенных корпоративных действий, затрагивающих права и законные интересы акционеров, обеспечиваются равные условия для всех акционеров общества, а при недостаточности предусмотренных законодательством механизмов, направленных на защиту прав акционеров, - дополнительные меры, защищающие права и законные интересы акционеров общества.</p> <p>При этом общество руководствуется не только соблюдением формальных требований законодательства, но и принципами корпоративного управления, изложенными в Кодексе</p>	<p>1. Уставом общества с учетом особенностей его деятельности к компетенции совета директоров отнесено одобрение, помимо предусмотренных законодательством, иных сделок, имеющих существенное значение для общества.</p> <p>2. В течение отчетного периода все существенные корпоративные действия прошли процедуру одобрения до их осуществления</p>	<p><input checked="" type="radio"/> Соблюдается</p> <p><input type="radio"/> Частично соблюдается</p> <p><input type="radio"/> Не соблюдается</p>	
<p>7.2 Общество обеспечивает такой порядок совершения существенных корпоративных действий, который позволяет акционерам своевременно получать полную информацию о таких действиях, обеспечивает им возможность влиять на совершение таких действий и гарантирует соблюдение и адекватный уровень защиты их прав при совершении таких действий</p>			
<p>7.2.1 Информация о совершении существенных корпоративных действий раскрывается с объяснением причин, условий и последствий совершения таких действий</p>	<p>1. В случае, если обществом в течение отчетного периода совершались существенные корпоративные действия, общество своевременно и детально раскрывало информацию о таких действиях, в том числе о причинах, условиях совершения действий и последствиях таких действий для акционеров</p>	<p><input checked="" type="radio"/> Соблюдается</p> <p><input type="radio"/> Частично соблюдается</p> <p><input type="radio"/> Не соблюдается</p>	

Приложение 3. Отчет о соблюдении принципов и рекомендаций Кодекса корпоративного управления

<p>7.2.2 Правила и процедуры, связанные с осуществлением обществом существенных корпоративных действий, закреплены во внутренних документах общества</p>	<p>1. Во внутренних документах общества определены случаи и порядок привлечения оценщика для определения стоимости имущества, отчуждаемого или приобретаемого по крупной сделке или сделке с заинтересованностью.</p> <p>2. Внутренние документы общества предусматривают процедуру привлечения оценщика для оценки стоимости приобретения и выкупа акций общества.</p> <p>3. При отсутствии формальной заинтересованности члена совета директоров, единоличного исполнительного органа, члена коллегиального исполнительного органа общества или лица, являющегося контролирующим лицом общества, либо лица, имеющего право давать обществу обязательные для него указания, в сделках общества, но при наличии конфликта интересов или иной их фактической заинтересованности, внутренними документами общества предусмотрено, что такие лица не принимают участия в голосовании по вопросу одобрения такой сделки</p>	<p><input type="radio"/> Соблюдается</p> <p><input type="radio"/> Частично соблюдается</p> <p><input checked="" type="radio"/> Не соблюдается</p>	<p>Критерии 1, 2 не соблюдаются:</p> <p>Во внутренних документах общества не определены случаи и порядок привлечения оценщика для определения стоимости имущества, отчуждаемого или приобретаемого по крупной сделке или сделке с заинтересованностью.</p> <p>В связи с тем, что акции Общества обращаются на организованных торгах Московская Биржа (ПАО), стоимость приобретения и выкупа акций Общества определяется в соответствии с действующим законодательством, напрямую предусматривающим привлечение независимого оценщика.</p> <p>Также при совершении Обществом крупных сделок, сделок, в совершении которых имеется заинтересованность и при определении оценки стоимости приобретения и выкупа акций, Общество в соответствии с Уставом следует основным подходам к привлечению независимого оценщика, определенным законодательно.</p> <p>Общество планирует в 2022-2024 гг., рассмотреть необходимость внедрения внутреннего документа о порядке привлечения оценщика для определения стоимости имущества, отчуждаемого или приобретаемого по крупной сделке или сделке с заинтересованностью, а также конкретизировать процедуру привлечения оценщика для оценки стоимости приобретения и выкупа акций общества.</p> <p>Критерий 3 не соблюдается.</p> <p>В Обществе отсутствует внутренний документ, в котором было бы конкретизировано, что единоличный исполнительный орган, член коллегиального исполнительного органа общества или лицо, являющееся контролирующим лицом общества, либо лицо, имеющее право давать обществу обязательные для него указания не принимают участия в голосовании по вопросу одобрения сделки при наличии конфликта интересов или иной их фактической заинтересованности.</p> <p>Однако, в Положении о Совете директоров Общества закреплено, что члены Совета директоров должны воздерживаться от голосования по вопросам, в принятии решений по которым у него имеется заинтересованность.</p> <p>Общество будет стремиться учесть данные рекомендации в будущем и рассмотрит вопрос о внесении данных изменений во внутренние документы Общества.</p>
--	---	---	--



Приложение 4.

Информация о сделках ПАО «Русолово»

Сведения о совершенных ПАО «Русолово» в 2021 отчетном году сделках, признаваемых в соответствии с Федеральным законом «Об акционерных обществах» крупными сделками:

№	Дата сделки	Существенные условия	Сведения об одобрении сделки
1	26.03.2021	<p>Категория сделки (существенная сделка, не являющаяся крупной; крупная сделка; сделка, в совершении которой имелась заинтересованность; крупная сделка, которая одновременно является сделкой, в совершении которой имелась заинтересованность): крупная сделка, которая одновременно является сделкой, в совершении которой имелась заинтересованность.</p> <p>Вид и предмет сделки: дополнительное соглашение №3 (далее – Дополнение) к договору поручительства № 4883/П-6 от 26.09.2019 г. (далее – Договор), заключенное между ПАО «Русолово» и Банком ВТБ (ПАО) в обеспечение исполнения обязательств АО «Золото Селигдара» по договору займа в золоте №4883 от 25.09.2019 г. 2.5. Содержание сделки, в т.ч. гражданские права и обязанности, на установление, изменение или прекращение которых направлена совершенная сделка: 1. Подпункт 3.10.2. пункта 3.10 раздела 3. «ПОРЯДОК ИСПОЛНЕНИЯ ПОРУЧИТЕЛЕМ ОБЯЗАТЕЛЬСТВ. ПРАВА И ОБЯЗАТЕЛЬСТВА БАНКА И ПОРУЧИТЕЛЯ» Договора исключить без изменения последующей нумерации пунктов. 2. Поручитель признается Обязанным лицом для целей Договора займа. 3. Поручитель подтверждает, что он обязуется отвечать в полном объеме обязательств перед Банком по Договору, в т.ч., независимо от предоставления поручительства ПАО «Селигдар», ООО «Правоурамирское», АО «ОРК», а также в случае расторжения данных договоров, заключенных в обеспечение исполнения обязательств Заемщика по Договору займа. 4. Поручитель подтверждает, что указанные выше действия/обстоятельства, связанные с утратой указанного выше обеспечения по Договору займа не являются основаниями для освобождения Поручителя от ответственности и не влечет уменьшения размера его ответственности по Договору. Поручитель отвечает за исполнение Заемщиком обязательств по Договору займа в полном объеме на условиях, предусмотренных Договором.</p> <p>Срок исполнения обязательств по сделке, стороны и выгодоприобретатели по сделке, размер сделки в денежном выражении и в процентах от стоимости активов эмитента или лица, предоставившего обеспечение по облигациям эмитента, которое совершило сделку: Поручительство предоставлено сроком до «30» августа 2027 года (включительно), Дополнение вступает в силу в дату его подписания Сторонами и является неотъемлемой частью Договора; Стороны сделки: Публичное акционерное общество «Русолово» - «Поручитель», Банк ВТБ (публичное акционерное общество) - «Банк» или «Кредитор»; Выгодоприобретатель – Акционерное общество «Золото Селигдара». Дополнительное соглашение не меняет условий, связанных с ценой Договора. Размер сделки в денежном выражении: 33 000 000 000 (Тридцать три миллиарда) руб., что составляет 416.86 % от стоимости активов Эмитента на последнюю отчетную дату. Стоимость активов эмитента или лица, предоставившего обеспечение по облигациям эмитента, которое совершило сделку, на дату окончания последнего завершенного отчетного периода, предшествующего совершению сделки (заключению договора): по состоянию на 30.09.2020 г. стоимость активов ПАО «Русолово» составляет 7 916 303 000 руб.</p> <p>Дата совершения сделки (заключения договора): 26.03.2021 г.</p>	<p>решение Совета директоров ПАО «Русолово», протокол №03/2021-СД от 19.03.2021 г., решение Правления ПАО «Русолово», протокол №18 от 19.03.2021 г.</p>
2	15.09.2021	<p>Категория сделки (существенная сделка, не являющаяся крупной; крупная сделка; сделка, в совершении которой имелась заинтересованность; крупная сделка, которая одновременно является сделкой, в совершении которой имелась заинтересованность): крупная сделка.</p> <p>Вид и предмет сделки: дополнительное соглашение № 01 (далее – «Дополнительное соглашение») к договору об оказании услуг № АФ-04/21 от 18 марта 2021 года (далее – «Договор») между ПАО «Русолово» и ПАО «Совкомбанк». В соответствии с Договором ПАО «Русолово» (Принципал) поручает, а ПАО «Совкомбанк» (Агент) принимает на себя обязательства совершать от своего имени и за счет Принципала юридические и иные действия.</p>	<p>Решение Совета директоров ПАО «Русолово» 08.09.2021 г. (протокол № 07/2021-СД от 08.09.2021 г.); Решение Правления ПАО «Русолово» 07.09.2021 г. (протокол № 57 от 07.09.2021 г.).</p>

2

Содержание сделки, в т.ч. гражданские права и обязанности, на установление, изменение или прекращение которых направлена совершенная сделка: В соответствии с Договором ПАО «Русолово» (Принципал) поручает, а ПАО «Совкомбанк» (Агент) принимает на себя обязательства совершать от своего имени и за счет Принципала следующие юридические и иные действия (оказывать Принципалу следующие услуги): - осуществлять в пользу Кредиторов Принципала Платежи по денежным требованиям; - вести учет Денежных требований, по которым Агентом выплачены Платежи. За оказание услуг по Договору Принципал выплачивает Агенту вознаграждение (комиссию) по ставке, согласованной в соответствии с п. 6.1.1. Договора. НДС взимается дополнительно к размеру вознаграждения. В соответствии с Дополнительным соглашением: Стороны договорились п. 3.6. Договора изложить в следующей редакции: «3.6. Предельный размер Лимита оплачиваемых Денежных требований по настоящему Договору не может превышать 3 000 000 000,00 (Три миллиарда 00/100) российских руб. При этом совокупный размер Лимита оплачиваемых Денежных требований по настоящему Договору, а также на основании Соглашений о выдаче банковских гарантий, Договоров об открытии условий аккредитивов, Договоров об оказании услуг, Договоров под уступку денежных требований между одним из участников Группы «Селигдар» и Агентом, которые будут заключены не должна превышать 3 000 000 000,00 (Три миллиарда 00/100) российских руб.». Во всем остальном, что не оговорено Дополнительным соглашением, Стороны руководствуются Договором.

Срок исполнения обязательств по сделке, стороны и выгодоприобретатели по сделке, размер сделки в денежном выражении и в процентах от стоимости активов эмитента или лица, предоставившего обеспечение по облигациям эмитента, которое совершило сделку: Договор и дополнительное соглашение вступают в силу с даты подписания Сторонами. Договор действует до 18.03.2025 г. Окончание срока действия Договора влечет прекращение обязательств Агента. В отношении Принципала Договор действует до полного исполнения Принципалом своих обязательств по Договору. Стороны: Публичное акционерное общество «Совкомбанк» – «Агент»; Публичное акционерное общество «Русолово» - «Принципал». Выгодоприобретатель: отсутствует. Предельный размер Лимита: не более 3 000 000 000,00 (Три миллиарда 00/100) российских рублей. Цена сделки (сумма лимита и комиссии): не более 3 300 000 000,00 (Три миллиарда триста миллионов) руб., что составляет 41,37 % от стоимости активов Эмитента на последнюю отчетную дату.

Стоимость активов эмитента или лица, предоставившего обеспечение по облигациям эмитента, которое совершило сделку, на дату окончания последнего завершенного отчетного периода, предшествующего совершению сделки (заключению договора): по состоянию на 30.06.2021 г. стоимость активов ПАО «Русолово» составляет 7 977 642 000 руб. 2.8. Дата совершения сделки (заключения договора): 15.09.2021 г.

3

01.12.2021

Категория существенной сделки (существенная сделка, не являющаяся крупной; крупная сделка; сделка, в совершении которой имеется заинтересованность; крупная сделка, которая одновременно является сделкой, в совершении которой имеется заинтересованность): крупная сделка, которая одновременно является сделкой, в совершении которой имелась заинтересованность.

Вид и предмет существенной сделки: договор поручительства, между ПАО «Русолово» («Поручитель») и Банком ВТБ (ПАО) («Банк») (далее – «Договор»), в обеспечение исполнения обязательств ПАО «Селигдар» («Заемщик») по кредитному соглашению № 5402 (далее – Кредитное соглашение). По Договору Поручитель обязуется перед Банком отвечать за исполнение Заемщиком обязательств по Кредитному соглашению в полном объеме. Содержание существенной сделки, в т.ч. гражданские права и обязанности, на установление, изменение или прекращение которых направлена совершенная существенная сделка: по Договору Поручитель обязуется перед Банком отвечать за исполнение Заемщиком обязательств по Кредитному соглашению в полном объеме, включая: по возврату Кредита/Кредитов в рамках Кредитного соглашения в полной сумме в размере не более 150 000 000,00 (Сто пятьдесят миллионов 00/100) долларов США, подлежащего/подлежащих погашению в дату, наступающую через 60 (Шестьдесят) месяцев с даты вступления в силу Соглашения или в срок не позднее 5 (Пяти) рабочих дней с момента получения Заемщиком уведомления, содержащего требование о досрочном исполнении обязательств в соответствии с условиями Кредитного соглашения. При этом Заемщик обязуется производить погашение (возврат) каждого Кредита в соответствии с порядком погашения (возврата) Кредита, установленным в Заявлении (единовременно в конце срока соответствующего Кредита или в соответствии с графиком погашения (возврата) Кредита, установленным в Заявлении на предоставление Кредита, но не позднее даты окончания срока соответствующего Кредита. • При установлении в Заявлении графика погашения (возврата) Кредита: • грейс-период не более 1 (Одного) года, далее равномерные ежемесячные/ежеквартальные погашения; • остаток Основного долга на окончательную дату погашения Кредитной линии не более 30 (Тридцати) процентов. • по уплате процентов за пользование Кредитом/Кредитами в рамках Кредитного соглашения по фиксированной или плавающей (на базе Ключевой ставки, SOFR / EURIBOR) ставки. Процентная ставка по каждому Кредиту определяется в зависимости от срока предоставляемого Кредита и указывается в Заявлении, акцептованном Кредитором.

Стороны и выгодоприобретатели по существенной сделке: Стороны сделки: ПАО «Русолово» («Поручитель») и Банк ВТБ (ПАО) («Банк»), Выгодоприобретатель: ПАО «Селигдар» («Заемщик»). Срок исполнения обязательств по существенной сделке: поручительство предоставлено сроком на 96 (девяносто шесть) месяцев с даты заключения Договора.

Приложение 4. Информация о сделках ПАО «Русолово»

3	<p>Размер существенной сделки в денежном выражении и в процентах от стоимости активов эмитента (если сделка совершена эмитентом) или подконтрольной эмитенту организации, имеющей для него существенное значение (если сделка совершена указанной организацией): Размер сделки (Размер Кредита с учетом процентов): не более 19 200 000 000 руб., что составляет 239,38 % от стоимости активов ПАО «Русолово» на последнюю отчетную дату. Стоимость активов, определенная по данным бухгалтерской (финансовой) отчетности эмитента (если сделка совершена эмитентом) или подконтрольной эмитенту организации, имеющей для него существенное значение (если сделка совершена указанной организацией), на последнюю отчетную дату (дату окончания последнего завершеного отчетного периода, предшествующего дате совершения сделки): на 30.09.2021 г. стоимость активов ПАО «Русолово» составляет 8 020 435 000 руб.</p> <p>Дата совершения сделки (заключения договора): ~01.12.2021 г.</p>
---	--

Перечень сделок, заключенных ПАО «Русолово» в 2021 году и признаваемых в соответствии с Федеральным законом «Об акционерных обществах» сделками, в совершении которых имеется заинтересованность:

№	Дата сделки	Существенные условия	Сведения об одобрении сделки
1	26.03.2021	<p>Категория сделки (существенная сделка, не являющаяся крупной; крупная сделка; сделка, в совершении которой имелась заинтересованность; крупная сделка, которая одновременно является сделкой, в совершении которой имелась заинтересованность).</p> <p>Вид и предмет сделки: дополнительное соглашение №3 (далее – Дополнение) к договору поручительства № 4883/П-6 от 26.09.2019 г. (далее – Договор), заключенное между ПАО «Русолово» и Банком ВТБ (ПАО) в обеспечение исполнения обязательств АО «Золото Селигдара» по договору займа в золоте №4883 от 25.09.2019 г. 2.5. Содержание сделки, в т.ч. гражданские права и обязанности, на установление, изменение или прекращение которых направлена совершенная сделка: 1. Подпункт 3.10.2. пункта 3.10 раздела 3. «ПОРЯДОК ИСПОЛНЕНИЯ ПОРУЧИТЕЛЕМ ОБЯЗАТЕЛЬСТВ. ПРАВА И ОБЯЗАТЕЛЬСТВА БАНКА И ПОРУЧИТЕЛЯ» Договора исключить без изменения последующей нумерации пунктов. 2. Поручитель признается Обязанным лицом для целей Договора займа. 3. Поручитель подтверждает, что он обязуется отвечать в полном объеме обязательств перед Банком по Договору, в т.ч., независимо от предоставления поручительства ПАО «Селигдар», ООО «Правоурмийское», АО «ОРК», а также в случае расторжения данных договоров, заключенных в обеспечение исполнения обязательств Заемщика по Договору займа. 4. Поручитель подтверждает, что указанные выше действия/обстоятельства, связанные с утратой указанного выше обеспечения по Договору займа не являются основаниями для освобождения Поручителя от ответственности и не влечет уменьшения размера его ответственности по Договору. Поручитель отвечает за исполнение Заемщиком обязательств по Договору займа в полном объеме на условиях, предусмотренных Договором.</p> <p>Срок исполнения обязательств по сделке, стороны и выгодоприобретатели по сделке, размер сделки в денежном выражении и в процентах от стоимости активов эмитента или лица, предоставившего обеспечение по облигациям эмитента, которое совершило сделку: Поручительство предоставлено сроком до «30» августа 2027 года (включительно), Дополнение вступает в силу в дату его подписания Сторонами и является неотъемлемой частью Договора; Стороны сделки: Публичное акционерное общество «Русолово» - «Поручитель», Банк ВТБ (публичное акционерное общество) - «Банк» или «Кредитор»; Выгодоприобретатель – Акционерное общество «Золото Селигдара». Дополнительное соглашение не меняет условий, связанных с ценой Договора. Размер сделки в денежном выражении: 33 000 000 000 (Тридцать три миллиарда) руб., что составляет 416.86 % от стоимости активов Эмитента на последнюю отчетную дату. Стоимость активов эмитента или лица, предоставившего обеспечение по облигациям эмитента, которое совершило сделку, на дату окончания последнего завершеного отчетного периода, предшествующего совершению сделки (заключению договора): по состоянию на 30.09.2020 г. стоимость активов ПАО «Русолово» составляет 7 916 303 000 руб.</p> <p>Дата совершения сделки (заключения договора): 26.03.2021 г.</p>	<p>решение Совета директоров ПАО «Русолово», протокол №03/2021-СД от 19.03.2021 г., решение Правления ПАО «Русолово», протокол №18 от 19.03.2021 г.</p>

1		<p>Полное и сокращенное фирменные наименования (для некоммерческой организации - наименование), место нахождения юридического лица или фамилия, имя, отчество (если имеется) физического лица, признанного в соответствии с законодательством Российской Федерации лицом, заинтересованным в совершении эмитентом сделки, основание (основания), по которому (по которым) такое лицо признано заинтересованным в совершении сделки, доля участия заинтересованного лица в уставном (складочном) капитале (доля принадлежащих заинтересованному лицу акций) эмитента и юридического лица, являющегося стороной в сделке:</p> <p>Заинтересованное лицо - Публичное акционерное общество «Селигдар» (ПАО «Селигдар», 678900, Саха /Якутия/ Респ, Алданский у, Алдан г, 26 Пикет ул, дом № 12) является контролирующим лицом ПАО «Русолово» (сторона в сделке) и одновременно контролирующим лицом АО «Золото Селигдара» (выгодоприобретатель по сделке).</p> <p>доля участия заинтересованного лица в уставном (складочном) капитале (доля принадлежащих заинтересованному лицу акций) эмитента – 97,79 %; доля участия в уставном (складочном) капитале (доля принадлежащих заинтересованному лицу акций) юридического лица, являющегося стороной в сделке – 0 % от уставного капитала.</p>	
2	30.03.2021	<p>Категория сделки (сделка, в совершении которой имелась заинтересованность; сделка, в совершении которой имелась заинтересованность, которая одновременно является крупной сделкой): сделка, в совершении которой имелась заинтересованность.</p> <p>Вид и предмет сделки: договор займа (далее – Договор). По Договору Займодавец принимает на себя обязательство предоставить Заемщику денежные средства (далее – «Заем») в размере 64 800 000 (Шестьдесят четыре миллиона восемьсот тысяч) руб. 00 копеек на условиях срочности и возвратности, а Заемщик обязуется возвратить Заем, уплатить проценты за пользование Заемом и использовать Заем в порядке и на условиях, предусмотренных Договором.</p> <p>Содержание сделки, в т.ч. гражданские права и обязанности, на установление, изменение или прекращение которых направлена совершенная сделка: Займодавец передает Заемщику Сумму займа поэтапно частями (траншами) в течение Срока выборки займа путем перечисления денежных средств на указанный Заемщиком расчетный банковский счет Проценты, начисляемые на сумму займа: 7,5% (Семь целых пять десятых) процентов годовых. Срок исполнения обязательств по сделке, стороны и выгодоприобретатели по сделке, размер сделки в денежном выражении и в процентах от стоимости активов эмитента: Срок выборки займа определен сторонами с даты подписания настоящего Договора по 31 декабря 2022 года включительно. Договор вступает в силу с даты его подписания и действует до полного исполнения Сторонами своих обязательств. Стороны сделки: Акционерное общество «Золото Селигдара» - «Займодавец», Публичное акционерное общество «Русолово» - «Заемщик»; Выгодоприобретатель - нет. Размер сделки в денежном выражении с учетом процентов: 83 068 274 (Восемьдесят три миллиона шестьдесят восемь тысяч двести семьдесят четыре) руб. 00 коп. Сумма сделки с учетом взаимосвязанных сделок: 1 306 090 877 (Один миллиард триста шесть миллионов девятьсот тысяч восемьсот семьдесят семь) руб. 00 коп., что составляет 15,53 % от стоимости активов Эмитента на последнюю отчетную дату.</p> <p>Стоимость активов эмитента на дату окончания последнего завершеного отчетного периода, предшествующего совершению сделки (заключению договора): по состоянию на 31.12.2020 г. стоимость активов ПАО «Русолово» составляет 8 410 721 000 руб.</p> <p>Дата совершения сделки (заключения договора): 30.03.2021 г. 2.7. Полное и сокращенное фирменные наименования (для некоммерческой организации - наименование), место нахождения юридического лица или фамилия, имя, отчество (если имеется) физического лица, признанного в соответствии с законодательством Российской Федерации лицом, заинтересованным в совершении эмитентом сделки, основание (основания), по которому (по которым) такое лицо признано заинтересованным в совершении сделки, доля участия заинтересованного лица в уставном (складочном) капитале (доля принадлежащих заинтересованному лицу акций) эмитента и юридического лица, являющегося стороной в сделке: Заинтересованное лицо - Публичное акционерное общество «Селигдар» (ПАО «Селигдар», 678900, Саха /Якутия/ Респ, Алданский у, Алдан г, 26 Пикет ул, дом № 12) - является контролирующим лицом ПАО «Русолово», и одновременно контролирующим лицом АО «Золото Селигдара», доля участия заинтересованного лица в уставном (складочном) капитале (доля принадлежащих заинтересованному лицу акций) эмитента – 97,79 %; доля участия в уставном (складочном) капитале (доля принадлежащих заинтересованному лицу акций) юридического лица, являющегося стороной в сделке – 100 % от уставного капитала.</p>	<p>Решение Общего собрания акционеров ПАО «Русолово» 25.06.2020 г., протокол №01/20-ГОСА от 29.06.2020 г.; Решение Правления 29.03.2021 г., протокол №21 от 29.03.2021 г.</p>
3	08.07.2021	<p>Категория сделки (сделка, в совершении которой имелась заинтересованность; сделка, в совершении которой имелась заинтересованность, которая одновременно является крупной сделкой): сделка, в совершении которой имелась заинтересованность.</p> <p>Вид и предмет сделки: договор займа (далее – Договор). По Договору Займодавец принимает на себя обязательство предоставить Заемщику денежные средства (далее по тексту – «Заем») в размере 1 000 000 000, 00 (Один миллиард) руб. 00 копеек на условиях срочности и возвратности, а Заемщик обязуется возвратить Заем, уплатить проценты за пользование Заемом и использовать Заем в порядке и на условиях, предусмотренных Договором. Заем предоставляется Заемщику на финансирование расходов, связанных с реализацией инвестиционного проекта «Разработка месторождения Пыркаайские штокерки».</p>	<p>Решение Правления 08.07.2021 г., протокол №42 от 08.07.2021 г.</p>

Приложение 4. Информация о сделках ПАО «Русолово»

3	<p>Содержание сделки, в т.ч. гражданские права и обязанности, на установление, изменение или прекращение которых направлена совершенная сделка: Займодавец передает Заемщику Сумму займа поэтапно частями (траншами) в течение Срока выборки займа путем перечисления денежных средств на указанный Заемщиком расчетный банковский счет. За пользование Заемом, на каждую Сумму транша начисляются проценты из расчета 7,5% (Семь целых пять десятых) процентов годовых. Заемщик обязуется возвратить Полученную Сумму займа Займодавцу полностью в дату возврата 30 июня 2026 года путем зачисления Полученной Суммы займа на расчетный банковский счет Займодавца, указанный в настоящем Договоре. Полученная Сумма займа может быть возвращена Заемщиком досрочно полностью или частично.</p> <p>Срок исполнения обязательств по сделке, стороны и выгодоприобретатели по сделке, размер сделки в денежном выражении и в процентах от стоимости активов эмитента: Срок выборки займа определен сторонами с даты подписания Договора по 30 июня 2025 года включительно. Заемщик обязуется возвратить Полученную Сумму займа Займодавцу полностью в дату возврата 30 июня 2026 года. Договор вступает в силу с даты его подписания и действует до полного исполнения Сторонами своих обязательств. Стороны сделки: Публичное акционерное общество «Русолово» - «Займодавец», Общество с ограниченной ответственностью «Территория» - «Заемщик»; Выгодоприобретатель - нет. Размер сделки в денежном выражении с учетом процентов: 1 373 561 644 (Один миллиард триста семьдесят три миллиона пятьсот шестьдесят одна тысяча шестьсот сорок четыре) руб. 00 коп., что составляет 17,23 % от балансовой стоимости активов эмитента на последнюю отчетную дату. Стоимость активов эмитента на дату окончания последнего завершенного отчетного периода, предшествующего совершению сделки (заключению договора): по состоянию на 31.03.2021 г. стоимость активов ПАО «Русолово» составляет 7 973 822 000 руб.</p> <p>Дата совершения сделки (заключения договора): 08.07.2021 г. 2.7. Полное и сокращенное фирменные наименования (для некоммерческой организации - наименование), место нахождения юридического лица или фамилия, имя, отчество (если имеется) физического лица, признанного в соответствии с законодательством Российской Федерации лицом, заинтересованным в совершении эмитентом сделки, основание (основания), по которому (по которым) такое лицо признано заинтересованным в совершении сделки, доля участия заинтересованного лица в уставном (складочном) капитале (доля принадлежащих заинтересованному лицу акций) эмитента и юридического лица, являющегося стороной в сделке: Заинтересованное лицо - Публичное акционерное общество «Русолово» (ПАО «Русолово», 119049, г. Москва, Ленинский пр-т, д. 6, стр. 7, пом. III, комн. 47, эт.3) - которое осуществляет функции единоличного исполнительного органа (является управляющей организацией) ООО «Территория», доля участия заинтересованного лица в уставном (складочном) капитале (доля принадлежащих заинтересованному лицу акций) эмитента - 0 %; доля участия в уставном (складочном) капитале (доля принадлежащих заинтересованному лицу акций) юридического лица, являющегося стороной в сделке (ООО «Территория») - 100 % от уставного капитала.</p>	
4	<p>26.08.2021</p> <p>Категория сделки (сделка, в совершении которой имелась заинтересованность; сделка, в совершении которой имелась заинтересованность, которая одновременно является крупной сделкой): сделка, в совершении которой имелась заинтересованность.</p> <p>Вид и предмет сделки: договор займа (далее – «Договор»). По Договору Займодавец принимает на себя обязательство предоставить Заемщику денежные средства (далее по тексту – «Заем») в размере 250 000 000,00 (Двести пятьдесят миллионов) руб. 00 копеек на условиях срочности и возвратности, а Заемщик обязуется возвратить Заем, уплатить проценты за пользование Заемом и использовать Заем в порядке и на условиях, предусмотренных Договором.</p> <p>Содержание сделки, в т.ч. гражданские права и обязанности, на установление, изменение или прекращение которых направлена совершенная сделка: Займодавец передает Заемщику Сумму займа поэтапно частями (траншами) в течение Срока выборки займа путем перечисления денежных средств на указанный Заемщиком расчетный банковский счет. Проценты, начисляемые на сумму займа: 7,5% (Семь целых пять десятых) процентов годовых. Срок исполнения обязательств по сделке, стороны и выгодоприобретатели по сделке, размер сделки в денежном выражении и в процентах от стоимости активов эмитента: Срок выборки займа определен сторонами с даты подписания Договора по 31 декабря 2021 года включительно. Срок возврата займа определен сторонами с даты подписания Договора по 31 декабря 2022 года включительно. Договор вступает в силу с даты его подписания и действует до полного исполнения Сторонами своих обязательств. Стороны сделки: Акционерное общество «Золото Селигдара» - «Займодавец», Публичное акционерное общество «Русолово» - «Заемщик»; Выгодоприобретатель - нет. Размер сделки (сумма займа с учетом процентов по займу) с учетом взаимосвязанности с договором займа № 800 от 15.10.2020 г., договором займа ДС № 1 от 18.12.2020 г. и договором займа № ДЗ-64 от 30.03.2021 г.: 1 690 980 602,74 (Один миллиард шестьсот девяносто миллионов девятьсот восемьдесят тысяч шестьсот два) руб. 74 коп., что составляет 21,2% от стоимости активов Эмитента на последнюю отчетную дату.</p> <p>Стоимость активов эмитента на дату окончания последнего завершенного отчетного периода, предшествующего совершению сделки (заключению договора): по состоянию на 30.06.2021 г. стоимость активов ПАО «Русолово» составляет 7 977 642 000 руб.</p> <p>Дата совершения сделки (заключения договора): 26.08.2021 г.</p>	<p>Решение Общего собрания акционеров ПАО «Русолово» 25.06.2021 г., протокол №01/21-ОСА от 28.06.2021 г.; Решение Правления 26.08.2021 г., протокол №52 от 26.08.2021 г.</p>

4	<p>Полное и сокращенное фирменные наименования (для некоммерческой организации - наименование), место нахождения юридического лица или фамилия, имя, отчество (если имеется) физического лица, признанного в соответствии с законодательством Российской Федерации лицом, заинтересованным в совершении эмитентом сделки, основание (основания), по которому (по которым) такое лицо признано заинтересованным в совершении сделки, доля участия заинтересованного лица в уставном (складочном) капитале (доля принадлежащих заинтересованному лицу акций) эмитента и юридического лица, являющегося стороной в сделке: Заинтересованное лицо - Публичное акционерное общество «Селигдар» (ПАО «Селигдар», 678900, Саха /Якутия/ Респ, Алданский у, Алдан г, 26 Пикет ул, дом № 12) - является контролирующим лицом ПАО «Русолово», и одновременно контролирующим лицом АО «Золото Селигдара». доля участия заинтересованного лица в уставном (складочном) капитале (доля принадлежащих заинтересованному лицу акций) эмитента - 97,79 %; доля участия в уставном (складочном) капитале (доля принадлежащих заинтересованному лицу акций) юридического лица, являющегося стороной в сделке - 100 % от уставного капитала.</p>	
5	<p>17.11.2021</p> <p>Категория сделки (сделка, в совершении которой имелась заинтересованность; сделка, в совершении которой имелась заинтересованность, которая одновременно является крупной сделкой): сделка, в совершении которой имелась заинтересованность.</p> <p>Вид и предмет сделки: договор займа между АО «Золото Селигдара» (Займодавец) и ПАО «Русолово» («Заемщик»), (далее – Договор). Займодавец принимает на себя обязательство предоставить Заемщику денежные средства (далее по тексту – «Заем») в размере 433 000 000 (Четыреста тридцать три миллиона) руб. 00 копеек на условиях срочности и возвратности, а Заемщик обязуется возвратить Заем, уплатить проценты за пользование Заемом и использовать Заем в порядке и на условиях, предусмотренных Договором.</p> <p>Содержание существенной сделки, в т.ч. гражданские права и обязанности, на установление, изменение или прекращение которых направлена совершенная существенная сделка: Займодавец передает Заемщику Сумму займа поэтапно частями (траншами) в течение Срока выборки займа путем перечисления денежных средств на указанный Заемщиком расчетный банковский счет. Срок выборки займа определен сторонами с даты подписания Договора по 31 января 2022 года включительно. Заемщик обязуется возвратить Полученную Сумму займа Займодавцу полностью в дату возврата 31 декабря 2022 года путем зачисления полученной Суммы займа на расчетный банковский счет Займодавца, указанный в Договоре. Полученная Сумма займа может быть возвращена Заемщиком досрочно полностью или частично. Датой предоставления Суммы займа (Суммы транша) является дата зачисления денежных средств на расчетный банковский счет Заемщика, указанный в Договоре или на другой банковский счет Заемщика, указанный в Заявке.</p> <p>Стороны и выгодоприобретатели по сделке: Стороны сделки: АО «Золото Селигдара» (Займодавец) и ПАО «Русолово» («Заемщик»). Выгодоприобретатель: отсутствует.</p> <p>Срок исполнения обязательств по сделке: с даты подписания Договора по 31 декабря 2022 года включительно.</p> <p>Размер сделки в денежном выражении: Размер сделки (сумма займа с учетом процентов по займу) с учетом взаимосвязанности с договором займа № ДЗ-64 от 30.03.2021 г. и договором займа № ДЗ-250 от 26.08.2021 - 830 158 027 (Восемьсот тридцать миллионов сто пятьдесят восемь тысяч двадцать семь) руб. 40 коп. 2.9. Отношение цены и балансовой стоимости имущества, на приобретение, отчуждение или возможность отчуждения которого направлена сделка, в процентах к консолидированной стоимости активов группы эмитента, определенной по данным консолидированной финансовой отчетности эмитента на последнюю отчетную дату (дату окончания последнего предшествующего совершению сделки завершенного отчетного периода), а если у эмитента отсутствует обязанность по составлению и раскрытию консолидированной финансовой отчетности - к стоимости активов эмитента (если сделка совершена эмитентом) или совокупной стоимости активов эмитента и подконтрольной эмитенту организации, имеющей для него существенное значение (если сделка совершена указанной организацией), определенной по данным бухгалтерской (финансовой) отчетности указанных лиц на последнюю отчетную дату (дату окончания последнего предшествующего совершению сделки завершенного отчетного периода): - отношение цены имущества, на приобретение, отчуждение или возможность отчуждения которого направлена сделка, в процентах к консолидированной стоимости активов группы эмитента, определенной по данным консолидированной финансовой отчетности эмитента на последнюю отчетную дату (дату окончания последнего предшествующего совершению сделки завершенного отчетного периода) - 1,05 %, - отношение балансовой стоимости имущества, на приобретение, отчуждение или возможность отчуждения которого направлена сделка, в процентах к консолидированной стоимости активов группы эмитента, определенной по данным консолидированной финансовой отчетности эмитента на последнюю отчетную дату (дату окончания последнего предшествующего совершению сделки завершенного отчетного периода) - не применимо.</p> <p>Консолидированная стоимость активов группы эмитента, определенная по данным консолидированной финансовой отчетности эмитента на последнюю отчетную дату (дату окончания последнего предшествующего совершению сделки завершенного отчетного периода), а если у эмитента отсутствует обязанность по составлению и раскрытию консолидированной финансовой отчетности - стоимость активов эмитента (если сделка совершена эмитентом) или совокупная стоимость активов эмитента и подконтрольной эмитенту организации, имеющей для него существенное значение (если сделка совершена указанной организацией), определенной по данным бухгалтерской (финансовой) отчетности указанных лиц на последнюю</p>	<p>Решение Правления ПАО «Русолово» 17.11.2021 г. (протокол № 75 от 17.11.2021 г.).</p>

Приложение 4. Информация о сделках ПАО «Русолово»

5	<p>отчетную дату (дату окончания последнего предшествующего совершению сделки завершеного отчетного периода): на 30.06.2021 консолидированная стоимость активов группы эмитента составляет 78 775 263 тыс. руб..</p> <p>Дата совершения сделки: 17.11.2021;</p> <p>Полное фирменное наименование (для коммерческой организации) или наименование (для некоммерческой организации), место нахождения юридического лица или фамилия, имя, отчество (последнее при наличии) физического лица, признанных в соответствии с законодательством Российской Федерации лицом, заинтересованным в совершении эмитентом или подконтрольной эмитенту организацией, имеющей для него существенное значение, сделки, а также основание, по которому указанное лицо признано заинтересованным в совершении сделки, доля участия заинтересованного лица в уставном капитале (доля принадлежащих заинтересованному лицу акций) эмитента или подконтрольной эмитенту организации, имеющей для него существенное значение (если сделка совершается указанной организацией), и юридического лица, являющегося стороной в сделке: Публичное акционерное общество «Селигдар» (ПАО «Селигдар», 678900, Саха /Якутия/ Респ, Алданский у, Алдан г, 26 Пикет ул, дом № 12) является контролирующим лицом ПАО «Русолово» и одновременно контролирующим лицом АО «Золото Селигдара» (сторона в сделке), доля участия заинтересованного лица в уставном (складочном) капитале (доля принадлежащих заинтересованному лицу акций) эмитента – 97,79 %; доля участия в уставном (складочном) капитале (доля принадлежащих заинтересованному лицу акций) юридического лица, являющегося стороной в сделке – 100 % от уставного капитала. - Общество с ограниченной ответственностью «Максимус» (ООО «Максимус», г. Москва), которое является контролирующим лицом ПАО «Селигдар», а также является контролирующим лицом ПАО «Русолово» и одновременно контролирующим лицом АО «Золото Селигдара» (сторона в сделке): доля участия заинтересованного лица в уставном (складочном) капитале (доля принадлежащих заинтересованному лицу акций) эмитента – 0% от уставного капитала, доля участия в уставном (складочном) капитале (доля принадлежащих заинтересованному лицу акций) юридического лица, являющегося стороной в сделке – 0 % от уставного капитала.</p>	
6	<p>01.12.2021 Категория сделки (сделка, в совершении которой имелась заинтересованность; сделка, в совершении которой имелась заинтересованность, которая одновременно является крупной сделкой): сделка, в совершении которой имелась заинтересованность, которая одновременно является крупной сделкой.</p> <p>Вид и предмет сделки: договор поручительства, между ПАО «Русолово» («Поручитель») и Банком ВТБ (ПАО) («Банк») (далее – «Договор»), в обеспечение исполнения обязательств ПАО «Селигдар» («Заемщик») по кредитному соглашению № 5402 (далее – Кредитное соглашение). По Договору Поручитель обязуется перед Банком отвечать за исполнение Заемщиком Обязательств по Кредитному соглашению в полном объеме.</p> <p>Содержание сделки, в т.ч. гражданские права и обязанности, на установление, изменение или прекращение которых направлена совершенная сделка:</p> <p>По Договору Поручитель обязуется перед Банком отвечать за исполнение Заемщиком Обязательств по Кредитному соглашению в полном объеме, включая:</p> <p>по возврату Кредита/Кредитов в рамках Кредитного соглашения в полной сумме в размере не более 150 000 000,00 (Сто пятьдесят миллионов 00/100) долларов США, подлежащего/подлежащих погашению в дату, наступающую через 60 (Шестьдесят) месяцев с даты вступления в силу Кредитного соглашения или в срок не позднее 5 (Пяти) календарных дней с момента получения Заемщиком уведомления, содержащего требование о досрочном исполнении обязательств в соответствии с условиями Кредитного соглашения. При этом Заемщик обязуется производить погашение (возврат) каждого Кредита в соответствии с порядком погашения (возврата) Кредита, установленным в Заявлении (единовременно в конце срока соответствующего Кредита или в соответствии с графиком погашения (возврата) Кредита, установленным в Заявлении на предоставление Кредита, но не позднее даты окончания срока соответствующего Кредита.</p> <ul style="list-style-type: none"> • При установлении в Заявлении графика погашения (возврата) Кредита: • грейс-период не более 1 (Одного) года, далее равномерные ежемесячные/ежеквартальные погашения; • остаток Основного долга на окончательную дату погашения Кредитной линии не более 30 (Тридцати) процентов. • по уплате процентов за пользование Кредитом/Кредитами в рамках Кредитного соглашения по фиксированной или плавающей (на базе Ключевой ставки, SOFR / EURIBOR) ставки. Процентная ставка по каждому Кредиту определяется в зависимости от срока предоставляемого Кредита и указывается в Заявлении, акцептованном Кредитором. <p>Стороны и выгодоприобретатели по сделке: Стороны сделки: ПАО «Русолово» («Поручитель») и Банк ВТБ (ПАО) («Банк»),</p>	<p>решение Правления ПАО «Русолово» (протокол № 73 от 08.11.2021 г.).</p>

6	<p>Выгодоприобретатель: ПАО «Селигдар» («Заемщик»).</p> <p>Срок исполнения обязательств по сделке: Поручительство предоставлено сроком на 96 (девять) месяцев с даты заключения Договора.</p> <p>Размер сделки в денежном выражении: Размер Кредита с учетом процентов: не более 19 200 000 000 руб.</p> <p>Отношение цены и балансовой стоимости имущества, на приобретение, отчуждение или возможность отчуждения которого направлена сделка, в процентах к консолидированной стоимости активов группы эмитента, определенной по данным консолидированной финансовой отчетности эмитента на последнюю отчетную дату (дату окончания последнего предшествующего совершению сделки завершеного отчетного периода), а если у эмитента отсутствует обязанность по составлению и раскрытию консолидированной финансовой отчетности - к стоимости активов эмитента (если сделка совершена эмитентом) или совокупной стоимости активов эмитента и подконтрольной эмитенту организации, имеющей для него существенное значение (если сделка совершена указанной организацией), определенной по данным бухгалтерской (финансовой) отчетности указанных лиц на последнюю отчетную дату (дату окончания последнего предшествующего совершению сделки завершеного отчетного периода):</p> <ul style="list-style-type: none"> - отношение цены имущества, на приобретение, отчуждение или возможность отчуждения которого направлена сделка, в процентах к консолидированной стоимости активов группы эмитента, определенной по данным консолидированной финансовой отчетности эмитента на последнюю отчетную дату (дату окончания последнего предшествующего совершению сделки завершеного отчетного периода) - 23,00 %, - отношение балансовой стоимости имущества, на приобретение, отчуждение или возможность отчуждения которого направлена сделка, в процентах к консолидированной стоимости активов группы эмитента, определенной по данным консолидированной финансовой отчетности эмитента на последнюю отчетную дату (дату окончания последнего предшествующего совершению сделки завершеного отчетного периода) – не применимо. <p>Консолидированная стоимость активов группы эмитента, определенная по данным консолидированной финансовой отчетности эмитента на последнюю отчетную дату (дату окончания последнего предшествующего совершению сделки завершеного отчетного периода), а если у эмитента отсутствует обязанность по составлению и раскрытию консолидированной финансовой отчетности - стоимость активов эмитента (если сделка совершена эмитентом) или совокупная стоимость активов эмитента и подконтрольной эмитенту организации, имеющей для него существенное значение (если сделка совершена указанной организацией), определенная по данным бухгалтерской (финансовой) отчетности указанных лиц на последнюю отчетную дату (дату окончания последнего предшествующего совершению сделки завершеного отчетного периода): на 30.09.2021 консолидированная стоимость активов группы эмитента составляет 83 462 996 000 руб.</p> <p>Дата совершения сделки: 01.12.2021.</p> <p>Полное фирменное наименование (для коммерческой организации) или наименование (для некоммерческой организации), место нахождения юридического лица или фамилия, имя, отчество (последнее при наличии) физического лица, признанных в соответствии с законодательством Российской Федерации лицом, заинтересованным в совершении эмитентом или подконтрольной эмитенту организацией, имеющей для него существенное значение, сделки, а также основание, по которому указанное лицо признано заинтересованным в совершении сделки, доля участия заинтересованного лица в уставном капитале (доля принадлежащих заинтересованному лицу акций) эмитента или подконтрольной эмитенту организации, имеющей для него существенное значение (если сделка совершается указанной организацией), и юридического лица, являющегося стороной в сделке:</p> <ul style="list-style-type: none"> - Публичное акционерное общество «Селигдар» (ПАО «Селигдар», 678900, Саха /Якутия/ Респ, Алданский у, Алдан г, 26 Пикет ул, дом № 12) является контролирующим лицом ПАО «Русолово» (сторона в сделке). доля участия заинтересованного лица в уставном (складочном) капитале (доля принадлежащих заинтересованному лицу акций) эмитента – 97,79 %; доля участия в уставном (складочном) капитале (доля принадлежащих заинтересованному лицу акций) юридического лица, являющегося стороной в сделке – 0 % от уставного капитала. - Хрущ Александр Александрович., который является членом совета директоров ПАО «Русолово», и одновременно членом совета директоров, членом правления ПАО «Селигдар»; доля участия заинтересованного лица в уставном (складочном) капитале (доля принадлежащих заинтересованному лицу акций) эмитента – 0 %; доля участия в уставном (складочном) капитале (доля принадлежащих заинтересованному лицу акций) юридического лица, являющегося стороной в сделке – 0 % от уставного капитала. - Общества с ограниченной ответственностью «Максимус» (ООО «Максимус», г. Москва), которое является контролирующим лицом ПАО «Селигдар» (выгодоприобретатель), а также является контролирующим лицом ПАО «Русолово» (сторона в сделке): <p>доля участия заинтересованного лица в уставном (складочном) капитале (доля принадлежащих заинтересованному лицу акций) эмитента – 0% от уставного капитала, доля участия в уставном (складочном) капитале (доля принадлежащих заинтересованному лицу акций) юридического лица, являющегося стороной в сделке – 0 % от уставного капитала.</p>	
---	---	--

Приложение 4. Информация о сделках ПАО «Русолово»

7	<p>01.12.2021</p> <p>Категория сделки (сделка, в совершении которой имелась заинтересованность; сделка, в совершении которой имелась заинтересованность, которая одновременно является крупной сделкой): сделка, в совершении которой имелась заинтересованность, которая одновременно является крупной сделкой.</p> <p>Вид и предмет сделки: договор поручительства, между ПАО «Русолово» («Поручитель») и Банком ВТБ (ПАО) («Банк») (далее – «Договор»), в обеспечение исполнения обязательств ПАО «Селигдар» («Заемщик») по кредитному соглашению № 5402 (далее – Кредитное соглашение). По Договору Поручитель обязуется перед Банком отвечать за исполнение Заемщиком Обязательств по Кредитному соглашению в полном объеме.</p> <p>Содержание сделки, в т.ч. гражданские права и обязанности, на установление, изменение или прекращение которых направлена совершенная сделка: По Договору Поручитель обязуется перед Банком отвечать за исполнение Заемщиком Обязательств по Кредитному соглашению в полном объеме, включая: по возврату Кредита/Кредитов в рамках Кредитного соглашения в полной сумме в размере не более 150 000 000,00 (Сто пятьдесят миллионов 00/100) долларов США, подлежащего/подлежащих погашению в дату, наступающую через 60 (Шестьдесят) месяцев с даты вступления в силу Кредитного соглашения или в срок не позднее 5 (Пяти) календарных дней с момента получения Заемщиком уведомления, содержащего требование о досрочном исполнении обязательств в соответствии с условиями Кредитного соглашения. При этом Заемщик обязуется производить погашение (возврат) каждого Кредита в соответствии с порядком погашения (возврата) Кредита, установленным в Заявлении (единовременно в конце срока соответствующего Кредита или в соответствии с графиком погашения (возврата) Кредита, установленным в Заявлении на предоставление Кредита, но не позднее даты окончания срока соответствующего Кредита. • При установлении в Заявлении графика погашения (возврата) Кредита: • грейс-период не более 1 (Одного) года, далее равномерные ежемесячные/ ежеквартальные погашения; • остаток Основного долга на окончательную дату погашения Кредитной линии не более 30 (Тридцати) процентов. • по уплате процентов за пользование Кредитом/Кредитами в рамках Кредитного соглашения по фиксированной или плавающей (на базе Ключевой ставки, SOFR / EURIBOR) ставки. Процентная ставка по каждому Кредиту определяется в зависимости от срока предоставляемого Кредита и указывается в Заявлении, акцептованном Кредитором.</p> <p>Стороны и выгодоприобретатели по сделке: Стороны сделки: ПАО «Русолово» («Поручитель») и Банк ВТБ (ПАО) («Банк»), Выгодоприобретатель: ПАО «Селигдар» («Заемщик»).</p> <p>Срок исполнения обязательств по сделке: Поручительство предоставлено сроком на 96 (девятьно шесть) месяцев с даты заключения Договора.</p> <p>Размер сделки в денежном выражении: Размер Кредита с учетом процентов: не более 19 200 000 000 руб.</p> <p>Отношение цены и балансовой стоимости имущества, на приобретение, отчуждение или возможность отчуждения которого направлена сделка, в процентах к консолидированной стоимости активов группы эмитента, определенной по данным консолидированной финансовой отчетности эмитента на последнюю отчетную дату (дату окончания последнего предшествующего совершению сделки завершеного отчетного периода), а если у эмитента отсутствует обязанность по составлению и раскрытию консолидированной финансовой отчетности - к стоимости активов эмитента (если сделка совершена эмитентом) или совокупной стоимости активов эмитента и подконтрольной эмитенту организации, имеющей для него существенное значение (если сделка совершена указанной организацией), определенной по данным бухгалтерской (финансовой) отчетности указанных лиц на последнюю отчетную дату (дату окончания последнего предшествующего совершению сделки завершеного отчетного периода): - отношение цены имущества, на приобретение, отчуждение или возможность отчуждения которого направлена сделка, в процентах к консолидированной стоимости активов группы эмитента, определенной по данным консолидированной финансовой отчетности эмитента на последнюю отчетную дату (дату окончания последнего предшествующего совершению сделки завершеного отчетного периода) - 23,00 %, - отношение балансовой стоимости имущества, на приобретение, отчуждение или возможность отчуждения которого направлена сделка, в процентах к консолидированной стоимости активов группы эмитента, определенной по данным консолидированной финансовой отчетности эмитента на последнюю отчетную дату (дату окончания последнего предшествующего совершению сделки завершеного отчетного периода) – не применимо.</p> <p>Консолидированная стоимость активов группы эмитента, определенная по данным консолидированной финансовой отчетности эмитента на последнюю отчетную дату (дату окончания последнего предшествующего совершению сделки завершеного отчетного периода), а если у эмитента отсутствует обязанность по составлению и раскрытию консолидированной финансовой отчетности - стоимость активов эмитента (если сделка совершена эмитентом) или совокупная стоимость активов эмитента и подконтрольной эмитенту организации, имеющей для него существенное значение (если сделка совершена указанной организацией), определенная по данным бухгалтерской (финансовой) отчетности указанных лиц на последнюю отчетную дату (дату окончания последнего предшествующего совершению сделки завершеного отчетного периода): на 30.09.2021 консолидированная стоимость активов группы эмитента составляет 83 462 996 000 руб. 2.11. дата совершения сделки: 01.12.2021.</p>	<p>решение Правления ПАО «Русолово» (протокол № 73 от 08.11.2021 г.).</p>
---	--	---

7

Отношение цены и балансовой стоимости имущества, на приобретение, отчуждение или возможность отчуждения которого направлена сделка, в процентах к консолидированной стоимости активов группы эмитента, определенной по данным консолидированной финансовой отчетности эмитента на последнюю отчетную дату (дату окончания последнего предшествующего совершению сделки завершеного отчетного периода), а если у эмитента отсутствует обязанность по составлению и раскрытию консолидированной финансовой отчетности - к стоимости активов эмитента (если сделка совершена эмитентом) или совокупной стоимости активов эмитента и подконтрольной эмитенту организации, имеющей для него существенное значение (если сделка совершена указанной организацией), определенной по данным бухгалтерской (финансовой) отчетности указанных лиц на последнюю отчетную дату (дату окончания последнего предшествующего совершению сделки завершеного отчетного периода): - отношение цены имущества, на приобретение, отчуждение или возможность отчуждения которого направлена сделка, в процентах к консолидированной стоимости активов группы эмитента, определенной по данным консолидированной финансовой отчетности эмитента на последнюю отчетную дату (дату окончания последнего предшествующего совершению сделки завершеного отчетного периода) - 23,00 %, - отношение балансовой стоимости имущества, на приобретение, отчуждение или возможность отчуждения которого направлена сделка, в процентах к консолидированной стоимости активов группы эмитента, определенной по данным консолидированной финансовой отчетности эмитента на последнюю отчетную дату (дату окончания последнего предшествующего совершению сделки завершеного отчетного периода) – не применимо.

Консолидированная стоимость активов группы эмитента, определенная по данным консолидированной финансовой отчетности эмитента на последнюю отчетную дату (дату окончания

последнего предшествующего совершению сделки завершеного отчетного периода), а если у эмитента отсутствует обязанность по составлению и раскрытию консолидированной финансовой отчетности - стоимость активов эмитента (если сделка совершена эмитентом) или совокупная стоимость активов эмитента и подконтрольной эмитенту организации, имеющей для него существенное значение (если сделка совершена указанной организацией), определенная по данным бухгалтерской (финансовой) отчетности указанных лиц на последнюю отчетную дату (дату окончания последнего предшествующего совершению сделки завершеного отчетного периода): на 30.09.2021 консолидированная стоимость активов группы эмитента составляет 83 462 996 000 руб. 2.11. дата совершения сделки: 01.12.2021.

Полное фирменное наименование (для коммерческой организации) или наименование (для некоммерческой организации), место нахождения юридического лица или фамилия, имя, отчество (последнее при наличии) физического лица, признанных в соответствии с законодательством Российской Федерации лицом, заинтересованным в совершении эмитентом или подконтрольной эмитенту организацией, имеющей для него существенное значение, сделки, а также основание, по которому указанное лицо признано заинтересованным в совершении сделки, доля участия заинтересованного лица в уставном капитале (доля принадлежащих заинтересованному лицу акций) эмитента или подконтрольной эмитенту организации, имеющей для него существенное значение (если сделка совершается указанной организацией), и юридического лица, являющегося стороной в сделке: - Публичное акционерное общество «Селигдар» (ПАО «Селигдар», 678900, Саха /Якутия/ Респ, Алданский у, Алдан г, 26 Пикет ул. дом № 12) является контролирующим лицом ПАО «Русолово» (сторона в сделке). доля участия заинтересованного лица в уставном (складочном) капитале (доля принадлежащих заинтересованному лицу акций) эмитента – 97,79 %; доля участия в уставном (складочном) капитале (доля принадлежащих заинтересованному лицу акций) юридического лица, являющегося стороной в сделке – 0 % от уставного капитала. - Хрущ Александр Александрович, который является членом совета директоров ПАО «Русолово», и одновременно членом совета директоров, членом правления ПАО «Селигдар»; доля участия заинтересованного лица в уставном (складочном) капитале (доля принадлежащих заинтересованному лицу акций) эмитента – 0 %; доля участия в уставном (складочном) капитале (доля принадлежащих заинтересованному лицу акций) юридического лица, являющегося стороной в сделке – 0 % от уставного капитала. - Общества с ограниченной ответственностью «Максимус» (ООО «Максимус», г. Москва), которое является контролирующим лицом ПАО «Селигдар» (выгодоприобретатель), а также является контролирующим лицом ПАО «Русолово» (сторона в сделке): доля участия заинтересованного лица в уставном (складочном) капитале (доля принадлежащих заинтересованному лицу акций) эмитента – 0 % от уставного капитала, доля участия в уставном (складочном) капитале (доля принадлежащих заинтересованному лицу акций) юридического лица, являющегося стороной в сделке – 0 % от уставного капитала.

Приложение 4. Информация о сделках ПАО «Русолово»

Перечень основных крупных сделок, заключенных подконтрольными ПАО «Русолово» юридическими лицами в 2021 году, цена которых превышает 25 (двадцать пять) и более процентов балансовой стоимости активов соответствующей организации на последнюю отчетную дату, предшествующей дате совершения сделки:

№	Дата сделки	Существенные условия	Сведения об одобрении сделки
1	26.03.2021	<p>Категория сделки (крупная сделка; крупная сделка, которая одновременно является сделкой, в совершении которой имелась заинтересованность): крупная сделка, которая одновременно является сделкой, в совершении которой имелась заинтересованность.</p> <p>вид и предмет сделки: дополнительное соглашение №3 (далее – Дополнение) к договору поручительства № 4883/П-8 от 26.09.2019 г. (далее – Договор), заключенное между АО «ОРК» и Банком ВТБ (ПАО) в обеспечение исполнения обязательств АО «Золото Селигдара» по договору займа в золоте №4883 от 25.09.2019 г.</p> <p>Содержание сделки, в т.ч. гражданские права и обязанности, на установление, изменение или прекращение которых направлена совершенная сделка: 1. Подпункт 3.10.2. пункта 3.10 раздела 3. «ПОРЯДОК ИСПОЛНЕНИЯ ПОРУЧИТЕЛЕМ ОБЯЗАТЕЛЬСТВ. ПРАВА И ОБЯЗАТЕЛЬСТВА БАНКА И ПОРУЧИТЕЛЯ» Договора исключить без изменения последующей нумерации пунктов. 2. Поручитель признается Обязанным лицом для целей Договора займа. 3. Поручитель подтверждает, что он обязуется отвечать в полном объеме обязательств перед Банком по Договору, в т.ч., независимо от предоставления поручительства ПАО «Селигдар», ПАО «Русолово», ООО «Правоурмийское», а также в случае расторжения данных договоров, заключенных в обеспечение исполнения обязательств Заемщика по Договору займа. 4. Поручитель подтверждает, что указанные выше действия/обстоятельства, связанные с утратой указанного выше обеспечения по Договору займа не являются основаниями для освобождения Поручителя от ответственности и не влечет уменьшения размера его ответственности по Договору. Поручитель отвечает за исполнение Заемщиком обязательств по Договору займа в полном объеме на условиях, предусмотренных Договором.</p> <p>срок исполнения обязательств по сделке, стороны и выгодоприобретатели по сделке, размер сделки в денежном выражении и в процентах от стоимости активов организации, контролирующей эмитента, или подконтрольной эмитенту организации, которая совершила сделку: Поручительство предоставлено сроком до «30» августа 2027 года (включительно), Дополнение вступает в силу в дату его подписания Сторонами и является неотъемлемой частью Договора; Стороны сделки: Акционерное общество «Оловянная рудная компания» - «Поручитель», Банк ВТБ (публичное акционерное общество) - «Банк» или «Кредитор»; Выгодоприобретатель – Акционерное общество «Золото Селигдара». Дополнительное соглашение не меняет условий, связанных с ценой Договора. Размер сделки в денежном выражении: 33 000 000 000 (Тридцать три миллиарда) руб., что составляет 899.91 % от стоимости активов АО «ОРК» на последнюю отчетную дату.</p> <p>стоимость активов организации, контролирующей эмитента, или подконтрольной эмитенту организации, которая совершила сделку, на дату окончания последнего завершенного отчетного периода, предшествующего совершению сделки (заключению договора): по состоянию на 30.09.2020 г. стоимость активов АО «ОРК» составляет 3 667 027 000 руб. 2.8. дата совершения сделки (заключения договора): 26.03.2021 г.</p>	решение Совета директоров АО «ОРК», протокол № 01/2021-СД от 19.03.2021 г..
2	15.09.2021	<p>Категория сделки (крупная сделка; крупная сделка, которая одновременно является сделкой, в совершении которой имелась заинтересованность): крупная сделка.</p> <p>вид и предмет сделки: дополнительное соглашение № 01 (далее – «Дополнительное соглашение») к договору об оказании услуг № АФ-06/21 от 18 марта 2021 года (далее – «Договор») между АО «ОРК» и ПАО «Совкомбанк». В соответствии с Договором Принципал поручает, а Агент принимает на себя обязательства совершать от своего имени и за счет Принципала юридические и иные действия, содержание сделки, в т.ч. гражданские права и обязанности, на установление, изменение или прекращение которых направлена совершенная сделка: в соответствии с Договором Принципал поручает, а Агент принимает на себя обязательства совершать от своего имени и за счет Принципала следующие юридические и иные действия (оказывать Принципалу следующие услуги): - осуществлять в пользу Кредиторов Принципала Платежи по Денежным требованиям; - вести учет Денежных требований, по которым Агентом выплачены Платежи. За оказание услуг по Договору Принципал выплачивает Агенту вознаграждение (комиссию) по ставке, согласованной в соответствии с п. 6.1.1. Договора. НДС взимается дополнительно к размеру вознаграждения.</p>	протокол заседания Совета директоров АО «ОРК» № 04/2021-СД от 08.09.2021 г.

Перечень основных крупных сделок, заключенных подконтрольными ПАО «Русолово» юридическими лицами в 2021 году, цена которых превышает 25 (двадцать пять) и более процентов балансовой стоимости активов соответствующей организации на последнюю отчетную дату предшествующей дате совершения сделки

2		<p>В соответствии с Дополнительным соглашением: Стороны договорились п. 3.6. Договора изложить в следующей редакции: «3.6. Предельный размер Лимита оплачиваемых Денежных требований по настоящему Договору не может превышать 1 600 000 000,00 (Один миллиард шестьсот миллионов 00/100) российских руб. При этом совокупный размер Лимита оплачиваемых Денежных требований по настоящему Договору, а также на основании Соглашений о выдаче банковских гарантий, Договоров об открытии условий аккредитивов, Договоров об оказании услуг, Договоров под уступку денежных требований между одним из участников Группы «Селигдар» и Агентом, которые будут заключены не должна превышать 3 000 000 000,00 (Три миллиарда 00/100) российских руб». Во всем остальном, что не оговорено Дополнительным соглашением, Стороны руководствуются Договором.</p> <p>срок исполнения обязательств по сделке, стороны и выгодоприобретатели по сделке, размер сделки в денежном выражении и в процентах от стоимости активов организации, контролирующей эмитента, или подконтрольной эмитенту организации, которая совершила сделку: Договор и Дополнительное соглашение вступают в силу с даты подписания Сторонами. Договор действует до 18.03.2025. Окончание срока действия Договора влечет прекращение обязательств Агента. В отношении Принципала Договор действует до полного исполнения Принципалом своих обязательств по Договору. Стороны: Публичное акционерное общество «Совкомбанк» – «Агент»; Акционерное общество «Оловянная рудная компания» - «Принципал»; Выгодоприобретатель: отсутствует. Предельный размер Лимита: не более 1 600 000 000,00 (Один миллиард шестьсот миллионов 00/100) российских руб. Цена сделки (сумма лимита и комиссий): не более 1 760 000 000,00 (Один миллиард семьсот шестьдесят миллионов) руб, что составляет 48,63 % от стоимости активов АО «ОРК» на последнюю отчетную дату.</p> <p>стоимость активов организации, контролирующей эмитента, или подконтрольной эмитенту организации, которая совершила сделку, на дату окончания последнего завершенного отчетного периода, предшествующего совершению сделки (заключению договора): по состоянию на 31.12.2020 г. стоимость активов АО «ОРК» составляет 3 619 310 000 руб.</p> <p>дата совершения сделки (заключения договора): 15.09.2021 г.</p>	
3	01.12.2021	<p>Категория существенной сделки (существенная сделка, не являющаяся крупной; крупная сделка; сделка, в совершении которой имеется заинтересованность; крупная сделка, которая одновременно является сделкой, в совершении которой имеется заинтересованность): крупная сделка, которая одновременно является сделкой, в совершении которой имелась заинтересованность.</p> <p>Вид и предмет существенной сделки: договор поручительства, между АО «ОРК» («Поручитель») и Банком ВТБ (ПАО) («Банк») (далее – «Договор»), в обеспечение исполнения обязательств ПАО «Селигдар» («Заемщик») по кредитному соглашению № 5402 (далее – Кредитное соглашение). По Договору Поручитель обязуется перед Банком отвечать за исполнение Заемщиком обязательств по Кредитному соглашению в полном объеме.</p> <p>Содержание существенной сделки, в т.ч. гражданские права и обязанности, на установление, изменение или прекращение которых направлена совершенная существенная сделка:</p> <p>По Договору Поручитель обязуется перед Банком отвечать за исполнение Заемщиком обязательств по Кредитному соглашению в полном объеме, включая:</p> <p>по возврату Кредита/Кредитов в рамках Кредитного соглашения в полной сумме в размере не более 150 000 000,00 (Сто пятьдесят миллионов 00/100) долларов США, подлежащего/подлежащих погашению в дату, наступающую через 60 (Шестьдесят) месяцев с даты вступления в силу Кредитного соглашения или в срок не позднее 5 (Пяти) календарных дней с момента получения Заемщиком уведомления, содержащего требование о досрочном исполнении обязательств в соответствии с условиями Кредитного соглашения. При этом Заемщик обязуется производить погашение (возврат) каждого Кредита в соответствии с порядком погашения (возврата) Кредита, установленным в Заявлении (единовременно в конце срока соответствующего Кредита или в соответствии с графиком погашения (возврата) Кредита, установленным в Заявлении на предоставление Кредита, но не позднее даты окончания срока соответствующего Кредита.</p> <ul style="list-style-type: none"> • При установлении в Заявлении графика погашения (возврата) Кредита: • грейс-период не более 1 (Одного) года, далее равномерные ежемесячные/ежеквартальные погашения; • остаток Основного долга на окончательную дату погашения Кредитной линии не более 30 (Тридцати) процентов. • по уплате процентов за пользование Кредитом/Кредитами в рамках Кредитного соглашения по фиксированной или плавающей (на базе Ключевой ставки, SOFR / EURIBOR) ставки. Процентная ставка по каждому Кредиту определяется в зависимости от срока предоставляемого Кредита и указывается в Заявлении, акцептованном Кредитором. <p>2.6. Стороны и выгодоприобретатели по существенной сделке:</p> <p>Стороны сделки: АО «ОРК» («Поручитель») и Банк ВТБ (ПАО) («Банк»),</p> <p>Выгодоприобретатель: ПАО «Селигдар» («Заемщик»).</p>	решение Правления ПАО «Русолово» (протокол № 73 от 08.11.2021 г.).

Приложение 4. Информация о сделках ПАО «Русолово»

3	<p>Срок исполнения обязательств по существенной сделке: Поручительство предоставлено сроком на 96 (девятьно шесть) месяцев с даты заключения Договора.</p> <p>Размер существенной сделки в денежном выражении и в процентах от стоимости активов эмитента (если сделка совершена эмитентом) или подконтрольной эмитенту организации, имеющей для него существенное значение (если сделка совершена указанной организацией): размер сделки (размер Кредита с учетом процентов): не более 19 200 000 000 руб., что составляет 530,49 % от стоимости активов АО «ОРК» на последнюю отчетную дату.</p> <p>Стоимость активов, определенная по данным бухгалтерской (финансовой) отчетности эмитента (если сделка совершена эмитентом) или подконтрольной эмитенту организации, имеющей для него существенное значение (если сделка совершена указанной организацией), на последнюю отчетную дату (дату окончания последнего завершенного отчетного периода, предшествующего дате совершения сделки): на 31.12.2020 г. стоимость активов АО «ОРК» составляет 3 619 310 000 руб.</p> <p>Дата совершения сделки (заключения договора): --01.12.2021 г.</p>	
4	<p>01.12.2021</p> <p>Категория существенной сделки (существенная сделка, не являющаяся крупной; крупная сделка; сделка, в совершении которой имеется заинтересованность; крупная сделка, которая одновременно является сделкой, в совершении которой имеется заинтересованность): существенная сделка, не являющаяся крупной (п. 7 ст. 46 Федерального закона «Об обществах с ограниченной ответственностью»).</p> <p>Вид и предмет существенной сделки: договор поручительства, между ООО «Территория» («Поручитель») и Банком ВТБ (ПАО) («Банк») (далее – «Договор»), в обеспечение исполнения обязательств ПАО «Селигдар» («Заемщик») по кредитному соглашению № 5402 (далее – Кредитное соглашение). По Договору Поручитель обязуется перед Банком отвечать за исполнение Заемщиком Обязательств по Кредитному соглашению в полном объеме.</p> <p>Содержание существенной сделки, в т.ч. гражданские права и обязанности, на установление, изменение или прекращение которых направлена совершенная существенная сделка:</p> <p>По Договору Поручитель обязуется перед Банком отвечать за исполнение Заемщиком Обязательств по Кредитному соглашению в полном объеме, включая:</p> <p>по возврату Кредита/Кредитов в рамках Кредитного соглашения в полной сумме в размере не более 150 000 000,00 (Сто пятьдесят миллионов 00/100) долларов США, подлежащего/подлежащих погашению в дату, наступающую через 60 (Шестьдесят) месяцев с даты вступления в силу Кредитного соглашения или в срок не позднее 5 (Пяти) календарных дней с момента получения Заемщиком уведомления, содержащего требование о досрочном исполнении обязательств в соответствии с условиями Кредитного соглашения. При этом Заемщик обязуется производить погашение (возврат) каждого Кредита в соответствии с порядком погашения (возврата) Кредита, установленным в Заявлении (единовременно в конце срока соответствующего Кредита или в соответствии с графиком погашения (возврата) Кредита, установленным в Заявлении на предоставление Кредита, но не позднее даты окончания срока соответствующего Кредита.</p> <ul style="list-style-type: none"> • При установлении в Заявлении графика погашения (возврата) Кредита: • грейс-период не более 1 (Одного) года, далее равномерные ежемесячные/ежеквартальные погашения; • остаток Основного долга на окончательную дату погашения Кредитной линии не более 30 (Тридцати) процентов. • по уплате процентов за пользование Кредитом/Кредитами в рамках Кредитного соглашения по фиксированной или плавающей (на базе Ключевой ставки, SOFR / EURIBOR) ставки. Процентная ставка по каждому Кредиту определяется в зависимости от срока предоставляемого Кредита и указывается в Заявлении, акцептованном Кредитором. <p>Стороны и выгодоприобретатели по существенной сделке:</p> <p>Стороны сделки: ООО «Территория» («Поручитель») и Банк ВТБ (ПАО) («Банк»),</p> <p>Выгодоприобретатель: ПАО «Селигдар» («Заемщик»).</p> <p>Срок исполнения обязательств по существенной сделке: Поручительство предоставлено сроком на 96 (девятьно шесть) месяцев с даты заключения Договора.</p> <p>Размер существенной сделки в денежном выражении и в процентах от стоимости активов эмитента (если сделка совершена эмитентом) или подконтрольной эмитенту организации, имеющей для него существенное значение (если сделка совершена указанной организацией): размер сделки (размер Кредита с учетом процентов): не более 19 200 000 000 руб., что составляет 95904,1% от стоимости активов ООО «Территория» на последнюю отчетную дату.</p>	<p>решение о согласии на совершение или о последующем одобрении существенной сделки не требовалось и принималось</p>

Стоимость активов, определенная по данным бухгалтерской (финансовой) отчетности эмитента (если сделка совершена эмитентом) или подконтрольной эмитенту организации, имеющей для него существенное значение (если сделка совершена указанной организацией), на последнюю отчетную дату (дату окончания последнего завершенного отчетного периода, предшествующего дате совершения сделки): на 31.12.2020 г. стоимость активов ООО «Территория» составляет 20 020 000 руб.

Дата совершения сделки (заключения договора): --01.12.2021 г.



Годовой отчет 2021

